

AKTIVITETSREGNSKAP

Note	Strømmestiftelsen 2022	Strømmestiftelsen 2021	Konsolidert 2022	Konsolidert 2021	Note
Anskaffede midler					
Offentlige tilskudd - Norge	130 878 729	132 146 764	130 878 729	132 146 764	
Offentlige tilskudd - utland	18 480 898	23 094 493	18 480 898	23 094 493	
Tilskudd fra andre organisasjoner	8 860 521	9 854 234	8 860 521	9 854 234	
Private gaver	48 993 133	52 344 089	48 993 133	52 344 089	
Næringslivssamarbeid	21 900 334	17 700 895	21 900 334	17 700 895	
Netto finansposter	-139 544	4 169 344	-139 544	4 169 344	
Andre driftsinntekter	536 725	988 615	536 725	988 615	
Sum anskaffede midler	229 510 795	240 298 434	229 510 795	240 298 434	
Forbrukte midler					
Kostnader til anskaffelse av midler					
Kostnader til innsamling av midler	-20 816 962	-14 038 391	-20 816 962	-14 038 391	
Andre kostnader til anskaffelse av midler	-1 887 569	-2 145 413	-1 887 569	-2 145 413	
Sum kostnader til anskaffelse av midler	-22 704 531	-16 183 805	-22 704 531	-16 183 805	
Kostnader til formål:					
Prosjektstøtte til lokale partnere/prosjekter	-159 145 262	-161 912 312	-159 145 262	-161 912 312	
Prosjektoppfølgning ved regionkontor	-39 616 193	-34 007 517	-39 616 193	-34 007 517	
Prosjektoppfølgning fra Kristiansand	-13 080 368	-11 837 069	-13 080 368	-11 837 069	
Informasjonsarbeid i Norge	-9 727 813	-6 207 292	-9 727 813	-6 207 292	
Sum kostnader til formål	-221 569 636	-213 964 191	-221 569 636	-213 964 191	
Kostnader til administrasjon	-8 649 854	-7 990 740	-8 649 854	-7 990 740	
Sum forbrukte midler	-252 924 021	-238 138 735	-252 924 021	-238 138 735	
Merverdiavgiftskompensasjon	2 735 354	2 686 272	2 735 354	2 686 272	
Resultat Mikrofinans (MF)	-3 120 835	-10 704 434	-3 120 835	-10 704 434	
Resultat fra investeringer i andre selskap	93 293	-296 371	93 293	-296 371	
Årets aktivitetsresultat	-20 677 871	4 845 971	-23 705 414	-6 154 834	20
Tillegg / reduksjon formålkapital					
Endring i formålkapital til programaktiviteter	33 151 904	131 498	33 245 197	-164 873	
Endring i formålkapital til mikrofinans	-61 552 665	-	-64 673 500	-10 704 434	
Overført til / (fra) annen formålkapital	7 722 889	4 714 473	7 722 889	4 714 473	
Sum tillegg / (reduksjon) formålkapital	-20 677 871	4 845 971	-23 705 414	-6 154 834	20

BALANSE PR 31.12

EIENDELER	Note	Strømmestiftelsen 2022	Strømmestiftelsen 2021	Konsolidert 2022	Konsolidert 2021	Note
Anleggsmidler						
Varige driftsmidler						
Eiendom - kontorlokaler		333 024	-	333 024	-	
Inventar, kontormaskiner og datasystem		256 875	285 960	256 875	285 960	
Sum varige driftsmidler	6	589 899	285 960	589 899	285 960	
Finansielle anleggsmidler						
Investeringer i datterselskap	7	37 329 847	37 329 847	-	-	
Investeringer i andre selskap	7	200 000	200 000	825 866	732 573	
Investeringer i mikrofinans		-	-	75 468 649	84 797 428	19
Lån til datterselskap	7	8 000 000	10 000 000	-	-	
Overfinansiering pensjonsmidler	8	2 602 556	2 784 890	2 602 556	2 784 890	
Sum finansielle anleggsmidler		48 132 403	50 314 737	78 897 071	88 314 891	
Sum anleggsmidler		48 722 302	50 600 697	79 486 970	88 600 851	
Varelager						
		54 284	65 577	54 284	65 577	
Fordringer						
Kundefordringer		1 735 526	1 180 202	1 735 526	1 180 202	
Konserninterne fordringer	7	240 059	328 375	-	-	
Andre kortsiktige fordringer	9	10 564 537	13 041 439	10 564 537	13 041 439	
Sum fordringer		12 540 122	14 550 017	12 300 063	14 221 642	
Investeringer i finansielle omløpsmidler						
	10	83 532 696	88 816 191	83 532 696	88 816 191	
Bankinnskudd og kontanter						
	11	82 711 935	99 925 046	82 711 935	99 925 046	
Sum omløpsmidler		178 839 038	203 356 832	178 598 979	203 028 456	
SUM EIENDELER		227 561 340	253 957 529	258 085 949	291 629 308	

KONTANTSTRØMOPPSTILLING

(Den indirekte metoden)

Note	Strømmestiftelsen 2022	Strømmestiftelsen 2021	Konsolidert Konsolidert 2022	Konsolidert Konsolidert 2021
Årets aktivitetsresultat	-20 677 871	4 845 971	-23 705 414	-6 154 834
Justering mikrofinansvirksomhet			3 261 617	26 933 689
Resultatandel fra investeringer i andre selskaper			-93 293	296 371
Ordinære avskrivninger og nedskrivninger	61 961	58 087	61 961	58 087
Forskjell mellom resultatført pensjon og betalte ytelser	182 334	-401 852	182 334	-401 852
Poster i aktivitetsregnskapet uten likviditetseffekt	244 295	-343 765	151 002	-47 395
Salgssum ved avhendelse av varige driftsmidler	8 754	6 068 589	8 754	6 068 589
Anskaffelse av varige driftsmidler	-374 654	-86 756	-374 654	-86 756
Endring i utlån til datterselskap	2 000 000	18 000 000	-	-
Endring i langsiktig gjeld	1 238 834	-1 100 841	1 238 834	-1 100 841
Investeringer, avhendelser og finansiering	2 872 934	22 880 991	872 934	4 880 991
Endring i varelager	11 293	-13 068	11 292,51	-13 068
Endring i kundefordringer / andre kortsiktige fordringer	2 009 895	-3 397 150	1 921 577,99	-3 287 971
Endring i leverandørgjeld / annen kortsiktig gjeld	-2 414 166	-1 500 609	- 466 634,86	160 952
Endring i tidsavgrensing prosjektinntekter	-4 542 985	-6 133 862	- 4 542 984,90	-6 133 862
Andre endringer	-4 935 963	-11 044 689	-3 076 749	-9 273 949
Sum likviditetsendringer gjennom året	-22 496 605	16 338 508	-22 496 605	16 338 505
Beh av kontanter og finansielle omløpsmidler 1.1.	188 741 237	172 402 730	188 741 237	172 402 730
Beholdning av kontanter og finansielle omløpsmidler 31.12.	166 244 632	188 741 237	166 244 632	188 741 235
Spesifikasjon:				
Investeringer i finansielle omløpsmidler	83 532 696	88 816 191	83 532 696	88 816 191
Bankinnskudd og kontanter	82 711 935	99 925 046	82 711 935	99 925 046
Beholdning av kontanter og finansielle omløpsmidler 31.12.	166 244 632	188 741 237	166 244 632	188 741 237

ANVENDTE REGNSKAPSPRINSIPPER

Regnskapet til Strømmestiftelsen (SF) er satt opp i samsvar med Regnskapsloven og prinsipper for god regnskapsskikk. Regnskapet er også utarbeidet i samsvar med regnskapsstandarden 'God regnskapsskikk for ideelle organisasjoner' utgitt av Norsk Regnskaps Stiftelse. Dette betyr at et aktivitetsregnskap, som er ment å gi bedre oversikt over hvordan SF har brukt de disponible ressursene, erstatter et tradisjonelt resultatregnskap. SF er ikke skattepliktig.

Allokering av kostnader

Strømmestiftelsens formål er å løfte mennesker ut av fattigdom ved:

- Å forvalte innsamlede midler og offentlige tilskudd på en måte som sikrer mottakerne reell inflytelse over deres egen situasjon gjennom deltakelse i utviklingsprosessen, å styrke menneskeverdet, og å stimulere mottakernes evne til å hjelpe seg selv.
- Å drive aktivt informasjonsarbeid om de prosjekter stiftelsen engasjerer seg i og om Nord-Sør spørsmålene i sin alminnelighet.
- Å gi bistand og assistanse gjennom nasjonale/lokale partner-organisasjoner i samarbeid med lokale myndigheter.

Regionkontorene

SF har tre regionkontor - i Vest-Afrika (Mali); Øst-Afrika (Uganda) og Asia (Sri Lanka), pluss seks underrepresentasjoner i Burkina Faso, Niger, Sør-Sudan, Bangladesh, Nepal og Myanmar.

Kostnader ved disse kontorene er i sin helhet klassifisert som formålskostnader.

Programstøttearbeid fra Kristiansand

Alle kostnader i Internasjonal avdeling er tilegnet aktivitet og formålskostnader. Avdelingens funksjon er å koordinere, støtte, evaluere og overvåke all prosjektaktivitet i regionene i tillegg til å være bindeledd mellom SF og offentlige og private institusjonelle bidragsytere.

Andre servicefunksjoner i Kristiansand

Disse består av Generalsekretær, Administrasjons-/Personal og IKT-avdeling og Økonomiavdeling. Kostnadsfordelingen tar utgangspunkt i lønningene, som blir fordelt på grunnlag av estimert tid brukt på ulike aktiviteter. Kostnader som ikke kan henføres til bestemte aktiviteter, og som heller ikke lar seg fordele på en tilstrekkelig pålitelig måte, er klassifisert som administrasjonskostnader. Følgelig er kostnader relatert til styret, medlemskap, konsulenter og omtrent 60 % av kostnader vedrørende ansatte i nevnte avdelinger klassifisert som administrasjonskostnader. Note 4 viser i grove trekk hvordan fordelingen er foretatt.

Anskaffelses- og informasjonsvirksomhet

Alle kostnader direkte relatert til personell som arbeider med innsamlingsoppgaver og til rene innsamlingsaktiviteter er klassifisert 100 % som kostnader til anskaffelse av midler. Dette inkluderer alle direkte markedsføringskostnader og indirekte kostnader i forbindelse med våre største giverprodukter 'Hjertevenn', 'Brobygger', 'Fattigdomsbekjemper' og 'Jobbskaper'. Arbeid med å skaffe midler fra andre organisasjoner er også inkludert her.

Alle kostnader til personell og aktiviteter som har informasjonsarbeid som hovedoppgave blir belastet formålskostnader. Dette kan handle om prosjekter som SF engasjerer seg i og Nord-Sør spørsmål i alminnelighet.

Valutatransaksjoner

Omregning av regnskapene i regionene fra lokal registreringsvaluta følger de månedlige kursoppdateringene i det felles økonomisystemet. Regnskapssammendrag fra kontorene som fremdeles har separat regnskapssystem, blir ført månedlig i Kristiansand til kursene fra pengeoverføringene herfra eller institusjonelle bidrag mottatt i regionene.

Det blir inngått terminkontrakter på kjøp av utenlandsk valuta for å redusere valutarisikoen knyttet til overføringer til utlandet. Valutasikringen klassifiseres som kontantstrømsikring etter NRS 18 Finansielle eiendeler og forpliktelser. Realiserte gevinster og tap på sikringsinstrumentet resultatføres direkte under finansposter utfra markedskurs på realiseringstidspunktet. Disse kursene ligger til grunn for overføringer til regionene, og påvirker derved programkostnadene i aktivitetsregnskapet.

Inntekter i fremmed valuta er som hovedprinsipp registrert til gjeldende kurs på mottaksdato.

Inntektsføring

Inntekter føres i regnskapet etter bruttometoden. Kostnader føres når de påløper og inntekter når de realiseres. Arv eller gaver inntektsføres når de uomtvistelig påregnes mottatt. Tilskudd inntektsføres når betingelsene i avtalene er oppfylt. Gaver og tilskudd registreres til pålydende og salg netto etter fradrag for mva.

SF følger egne retningslinjer vedrørende øremerkede midler som sikrer at disse ikke brukes til annen aktivitet enn de er tiltenkt uten ved særskilt godkjenning. Styret har gitt retningslinjer for hvordan øremerkede midler skal behandles når et prosjekt avsluttes. Ubrukte øremerkede gaver vises som formålskapital med restriksjoner i balansen. Tilskuddsmidler som ikke er brukt ved årets utløp inntektsføres ikke, men står i stedet oppført som kortsiktig gjeld i regnskapet.

Klassifisering og vurdering av balanseposter

Omløpsmidler og kortsiktig gjeld omfatter poster som forfaller til betaling innen ett år etter anskaffelsestidspunktet. Øvrige poster er klassifisert som anleggsmidler/langsiktig gjeld.

Omløpsmidler vurderes til laveste av anskaffelseskost og virkelig verdi. Andre fordringer er oppført til pålydende. Pengeposter i utenlandsk valuta er vurdert til dagskurs ved regnskapsårets slutt. Kortsiktig gjeld balanseføres til nominelt beløp på opptakstidspunktet.

Varige driftsmidler/finansielle anleggsmidler vurderes til anskaffelseskost, men nedskrives til virkelig verdi dersom verdifallet ikke forventes å være forbigående. Langsiktig gjeld balanseføres til nominelt beløp på etableringstidspunktet.

Varige driftsmidler

Varige driftsmidler balanseføres og avskrives lineært over driftsmidlets levetid dersom de har økonomisk levetid over 3 år og har en kostpris som overstiger kr 50 000. Vedlikehold av driftsmidler kostnadsføres løpende under driftskostnader, mens påkostninger eller forbedringer tillegges driftsmidlets kostpris og avskrives i takt med driftsmidlet.

Ved regionkontorene blir alle driftsmidler direkte utgiftsført ved anskaffelse. Alle leiekontrakter er klassifisert som operasjonelle og kostnadsføres løpende.

Aksjer i datterselskap og andre selskap

Aksjer i datterselskap og andre selskap innarbeides etter kostmetoden.

Kortsiktige plasseringer

Kortsiktige plasseringer (aksjer og andeler vurdert som omløpsmidler) vurderes til laveste av anskaffelseskost og virkelig verdi på balansedagen. Mottatte renter og andre utdelinger fra investeringene inntektsføres som annen finansinntekt.

Pensjoner

SF har for tiden både ytelses- og innskuddspensjonsordning, som oppfyller kravene etter lov om obligatorisk tjenestepensjon.

Ytelsepensjon

Pensjonskostnader og pensjonsforpliktelser beregnes etter lineær opptjening basert på forutsetninger om diskonteringsrente, fremtidig regulering av lønn, pensjoner og ytelser fra folketrygden, fremtidig avkastning på pensjonsmidler samt aktuariemessige forutsetninger om dødelighet, frivillig avgang, osv. Pensjonsfondet er verdsatt etter faktisk verdi og er trukket ut av netto pensjonsforpliktelser i balansen. Endringer i forpliktelsen som skyldes endringer i pensjonsplaner fordeles over antatt gjenværende opptjeningsstid. Det samme gjelder estimatavvik i den grad de overstiger 10 % av det største av brutto pensjonsforpliktelser og pensjonsmidler. Ordninger med netto gjeld blir vist som gjeld og ordninger med netto overfinansiering blir vist som fordring.

Innskuddspensjon

Innbetalingene til forvalningsselskapet beregnes som en fast prosentandel av medlemmenes lønn. Innskuddene regnskapsføres som lønnskostnad. Stiftelsen har ingen forpliktelser utover de årlige innbetalingene.

Sluttgratiale ved region-/landkontor

Ved alle regionkontorene blir det foretatt løpende innbetalinger av og for de ansatte til offentlige pensjonsordninger. Disse midlene er ikke balanseført i SF. Utover dette blir det avsatt midler til sluttgratiale, i samsvar med lover og regler i de enkelte land. Avsetningne blir omregnet til sluttkurs ved utløpet av året.

Kontantstrømoppstilling

Kontantstrømoppstillingen utarbeides etter den indirekte metoden. Kontanter og kontantekvivalenter omfatter kontanter, bankinnskudd og andre kortsiktige likvide plasseringer som umiddelbart og med uvesentlig kursrisiko kan konverteres til kjente kontantbeløp.

Konsolideringsprinsipper

Konsernregnskapet omfatter de selskap hvor Strømmestiftelser direkte eller indirekte har bestemmende innflytelse. Konsernregnskapet er utarbeidet som om konsernet var en økonomisk enhet. Transaksjoner og mellomværende mellom selskapene i konsernet er eliminert. Konsernregnskapet er utarbeidet etter ensartede prinsipper. Kjøpte datterselskap regnskapsføres i konsernregnskapet basert på morselskapets anskaffelseskost. Anskaffelseskost tilordnes identifiserbare eiendeler og gjeld i datterselskapet, som oppføres i konsernregnskapet til virkelig verdi på oppkjøpstidspunktet.

Investering i mikrofinansaktiviteter vurderes etter egenkapitalmetoden i konsernregnskapet. Egenkapitalmetoden tilsier at andel av årsresultatet i de aktuelle selskapene, fratrukket avskrivninger på eventuelle merverdier, resultatføres i konsernregnskapet. I regnskapslinjen "Investeringer i mikrofinans" inngår både egenkapitalandelen i Strømme Mikrofinans AS konsernet samt SF's utlån til denne mikrofinansvirksomheten.

NOTER FOR 2022

Note 1 - Tilskudd

Offentlige tilskudd, Norge	Formål	2022	2021
Direktoratet for utviklingssamarbeid (NORAD)	Samarbeidsavtale - programstøtte	103 066 196	107 803 641
Direktoratet for utviklingssamarbeid/ Atlasalliansen	Inkludering av funksjonshemmede, Afrika	14 941 780	8 874 366
Direktoratet for utviklingssamarbeid (NORAD)	Informasjonsstøtte	505 230	720 000
Utenriksdepartementet (UD)	Utviklingssamarbeid, Uganda	8 287 626	10 410 176
Norec (tidl. Frelsesorpset)	Utviklingsprogram Act Now	3 077 897	2 839 218
Norges forskningsråd (FR)	Forskning på hurtigskoleprogram	-	1 499 363
Kristiansand kommune	Ukraina krise - hjelpeprogram	1 000 000	-
Totalt		130 878 729	132 146 764

Tilskuddene fra NORAD og UD forutsetter minimum 10 % egenfinansiering og inkluderer 7 % administrasjonsstøtte.

Offentlige tilskudd, Utenlandske	Formål	2022	2021
Den europeiske union, EU	Hurtigskoleprogram, Mali	-	12 885 855
Britisk utviklingshjelp (UK Aid)	Utdanning for jenter, Sør-Sudan	5 733 213	3 832 316
Nordisk utviklingsfond (NDF)	Klimatiltak/matsikkerhet, Uganda	-	1 330 000
Kanadisk utviklingshjelp (GAC)	Hurtigskoleprogram, Burkina Faso	5 792 624	881 952
Unicef	Hurtigskoleprogram, Mali	6 955 061	1 551 330
Totalt		18 480 898	20 481 452

Tilskudd fra andre organisasjoner	Formål	2022	2021
Lararmissionen, Sverige	Spare-/lånegrupper og ungdomsutv., Sør-Sudan/Uganda	-	-153 056
Eriksstiftelsen, Sverige	Hurtigskoler, Mali, samfunnsutv., Sør-Sudan	1 161 264	1 113 452
Education for All Foundation, Qatar	Hurtigskoler, Niger, Burkina Faso, Mali	-457 779	7 657 202
Education for All Foundation, Qatar	Rising Uganda	1 495 693	-
Operasjon Dagsverk, Norge	Sjef i eget liv, Uganda	3 331 292	721 637
Hei Verden, Norge	Inkluderende utdanning, Bangladesh	510 000	465 000
Turning Foundation, Nederland	Grønne jobber, Mali	-	50 000
Norges Geotekniske Institutt	Grønne jobber, Mali	1 329 000	-
Strømme Micro Credit, Sri Lanka	Partnerstyrking, Sri Lanka	1 491 050	-
Totalt		8 860 521	9 854 234

Note 2 - Private gaver

Giverkategori	2022	2021
Enkeltgaver	5 390 362	6 814 594
Avtalegaver (Hjertevenn, Brobygger, Jobbskaper, Fattigdomsbekjemper)	39 131 825	38 992 034
Arrangement, skole- og artistsamarbeid	1 977 832	2 244 312
Testamentariske gaver	1 318 377	3 870 593
Katastrofe og rehabilitering	1 174 737	422 555
Totalt	48 993 133	52 344 089

Note 3 - Finansposter

Kategori	2022	2021
Annen renteinntekt	1 811 739	761 568
Annen finansinntekt	5 240 112	7 464 475
Annen finanskostnad	-7 191 395	-4 056 698
Totalt	-139 544	4 169 344

For 2022 består 'Annen finansinntekt' av realisert avkastning fra finansielle omløpsmidler og netto gevinst fra valutasikringsinstrumenter (se note 16). Netto valutatap i regionene og nedskrivning av finansielle omløpsmidler er medregnet under 'Annen finanskostnad' i 2022.

Note 4 - Allokering av kostnader

Avdeling/kostnadsbærer	Totalt	Administrasjon	Innsamling	Annen anskaffelse	Formål
Gen.sekr., Admin., Økonomi, IKT i Kristiansand	15 831 962	5 963 820	2 286 952	796 016	6 785 173
Kommunikasjon/Markedsavd. i Kristiansand	30 525 331	2 295 770	18 334 878	506 157	9 388 526
Program/Internasjonal avd i Kristiansand	7 805 273	390 264	195 132	585 395	6 634 482
Utviklingsprosjekter/partnere	159 145 262	0	0	0	159 145 262
Region-/landkontor utenlands	39 616 193	0	0	0	39 616 193
Totalt	252 924 021	8 649 854	20 816 962	1 887 569	221 569 636

Nøkkeltalopplysninger

	2022	2021	2020	2019	2018
Formålsprosent	87,6 %	89,8 %	87,7 %	87,3 %	89,3 %
Administrasjonsprosent	3,4 %	3,4 %	3,7 %	4,0 %	2,8 %
Innsamlingsprosent (til formål)	70,6 %	80,0 %	78,4 %	80,0 %	77,8 %

Formålsprosent = Kostnader til formål / Sum forbrukte midler

Administrasjonsprosent = Kostnader til administrasjon / Sum forbrukte midler

Innsamlingsprosent = Private gaver og næringstivssamarbeid minus kostnader til innsamling / Sum private gaver og næringstivssamarbeid

Medlemskap i Innsamlingskontrollen fordrer at minimum 65 % av innsamlede midler over tid blir brukt på organisasjonens formål.

Note 5 - Prosjektstøtte til lokale partnere / prosjekter

Land/Region	2022	2021
Nepal	13 091 192	16 320 171
Bangladesh	15 167 465	11 891 576
Sri Lanka	797 521	2 634 820
Myanmar	5 901 495	3 892 548
Asia	34 957 673	34 739 116
Uganda	20 365 865	18 344 009
Tanzania	9 127 716	6 394 519
Sør-Sudan	13 361 796	10 248 399
Kenya	3 922 231	2 321 186
Øst-Afrika	46 777 608	37 308 112
Mali	27 522 259	37 719 398
Niger	27 103 931	26 674 442
Burkina Faso	16 451 728	20 199 804
Vest-Afrika	71 077 918	84 593 644
Act Now	3 080 350	2 839 190
Fafo - Visjon 2030	-	1 609 828
Cross-cutting issues	833 413	161 052
Digitalisering i programmene	1 518 300	661 370
Ukraina krisehjelp	900 000	-
Globalt	6 332 063	5 271 440
Totalt	159 145 262	161 912 312

Note 6 - Varige driftsmidler

	Eiendom	Maskiner og inventar	Totalt
Kostpris 01/01	-	487 021	487 021
Tilgang	374 654	-	374 654
Avgang	-	135 183	135 183
Kostpris 31/12	374 654	351 838	726 492
Akkum. avskrivninger 31/12	41 630	88 310	129 940
Bokført verdi 31/12	333 024	263 528	596 552
Årets ordinære avskrivning	41 630	20 331	61 961

Avskrivningssats 10 % 10-30%

Note 7 - Investeringer i datterselskap og andre selskap, og konsernmellomværende

Datterselskap	Antall	Eierandel	Bokført verdi	Resultat 2022	Egenkapital 31/12/22
Strømme Micro Finance AS	10 500	100	37 329 847	-7 705 856	66 971 343
Investeringer i datterselskap totalt			37 329 847	-7 705 856	66 971 343

Strømme Micro Finance AS er et heleid datterselskap av Strømmestiftelsen med kontor i Kristiansand.

"Lån til datterselskap" består pr 31/12/22 av vederlagsfritt, subordinært lån til Strømme Micro Finance AS på til sammen NOK 8 mill uten avtalt tilbakebetalingsplan.. Etter hvert som mikrofinansvirksomheten blir avvirket, er det forventet at lånet innfris.

Ved årsskiftet hadde SF NOK 0,2 mill utestående fra SMF AS.

Andre selskap	Antall	Eierandel	Bokført verdi	Resultat 2022	Egenkapital 31/12/22
Halv Internasjonale Skole AS	200	33	200 000	279 879	2 927 036
Totale investeringer i andre selskap			200 000	279 879	2 927 036

Note 8 - Pensjonsforpliktelser

Ansatte som var 57 år og yngre ble fra mars 2015 flyttet fra foretakspensjon til innskuddspensjon. Ved utløpet av 2022 omfattet foretakspensjonen 3 yrkesaktive og 15 pensjonister. For de ansatte som nå har innskuddspensjonsordning, har Strømmestiftelsen ingen pensjonsforpliktelser utover det som er innbetalt i løpet av året. Totale kostnader forbundet med innskuddspensjonen var i 2022 NOK 1,2 mill (1,1 mill i 2021). SF har inngått avtale om AFP-ordning gjennom Fellesordningen for avtalefestet pensjon.

Det er foretatt aktuarmessige beregninger for å finne forpliktelsene og kostnadene i tilknytning til ytelsesplanene i foretakspensjonsordningen. Ved beregningene er følgende forutsetninger lagt til grunn:

	2022	2021
Diskonteringsrente	3,00 %	1,90 %
Forventet avkastning	4,70 %	3,10 %
Lønnsregulering pr år	3,50 %	2,75 %
Årlig G-regulering/inflasjon	3,25 %	2,50 %

	Sikret ordning 2022	Sikret ordning 2021
Beregnet brutto pensjonsforpliktelse 31/12	14 790 738	14 659 171
-beregnet verdi av pensjonsmidler 31/12	-14 419 754	-13 964 461
+ikke resultatført estimatavvik (tap)/gevinst	-2 651 928	-3 135 454
=Beregnet netto pensjonsforpliktelse pr 31/12	-2 280 944	-2 440 744
+arbeidsgiveravgift	-321 613	-344 145
= Netto pensjonsforpliktelse 31/12	-2 602 557	-2 784 889
Årets pensjonsopptjening	69 504	66 825
+rentekostnad	271 266	221 944
+administrasjonskostnader	158 254	129 622
-avkastning	-430 288	-366 161
= Netto pensjonskostnad	68 736	52 230
+arbeidsgiveravgift	9 692	7 364
+forsikrings tap (gevinst)	964 047	229 826
= Total pensjonskostnad	1 042 475	289 420

Faktisk avkastning på pensjonsmidlene var 1,2 % i 2022 (4,0 % i 2021).

Note 9 - Tidsavgrensing prosjektinntekter

Andre kortsiktige fordringer inkluderer utestående beløp for gjennomførte aktiviteter fra offentlige tilskudd, utenlandske NOK 0,3 mill og tilskudd fra andre organisasjoner NOK 0,5 mill.

Posten 'Tidsavgrensing prosjektinntekter' inneholder hittil ubrukte midler av mottatte offentlige tilskudd, Norge med NOK 9,7 mill, offentlige tilskudd, utenlandske NOK 3,5 mill, tilskudd fra andre organisasjoner NOK 4,1 mill og fra næringslivssamarbeid NOK 7,3 mill.

Note 10 - Investeringer i finansielle omløpsmidler

Kategori	Kostpris 01/01/22	Bokført verdi 01/01/22	Tilgang 2022	Avgang 2022	Endring i nedskrivninger	Bokført verdi 31/12/22	Markedsverdi 31/12/22
Markedsbaserte aksjefond	50 831 216	50 782 031	1 095 452	-5 024 676	-4 168 304	42 684 503	43 497 444
Egenkapitalbevis	953 436	953 436	-	-	-	953 436	2 491 236
Lienomsportiløp	-	-	5 000 000	-	-320 188	4 679 812	4 681 693
Markedsbaserte obligasjonsfond	28 722 567	28 515 524	153 259	-2 000 000	-231 377	26 437 406	26 790 320
Markedsbaserte rentefond	8 565 201	8 565 201	212 339	-	-	8 777 540	8 820 709
Totalt	89 072 419	88 816 191	6 461 050	-7 024 676	-4 719 869	83 532 696	86 281 402

Note 11 - Bankinnskudd og kontanter

Kategori	2022	2021
Frie midler	52 792 561	63 312 652
Prosjekt- /tilskuddskonti med restriksjoner	18 428 890	25 446 669
Garanti for valutaramme	10 339 798	10 109 037
Skattetrekk ansatte	993 735	903 643
Andre bundne midler	156 952	153 045
Bankinnskudd og kontanter totalt	82 711 935	99 925 046

Note 12 - Årets endring i formålskapital

Kategori	31/12/21	Endring i 2022		31/12/22
Startkapital	3 326 092			3 326 092
Formålskapital til spesifikke prosjekt	3 564 488	-257 641		3 306 848
Formålskapital til programaktiviteter		33 409 545	Omdisponering fra MF	33 409 545
Formålskapital til mikrofinans (MF)	106 882 512	-61 552 665	Omdisponering fra MF	45 329 847
Annen formålskapital	93 318 886	7 722 889	Inkl. omdisponering fra MF	101 041 776
Total formålskapital	207 091 979	-20 677 871	Resultat Strømmestiftelsen	186 414 107

Note 13 - Inndeling av driftskostnader etter art

'God regnskapsskikk for ideelle organisasjoner' stiller krav om artsinndelt oppstillingsplan i tillegg til aktivitetsregnskapet.

Note 13, 14 og 15 inneholder slik spesifisering.

Kategori	2022	2021	Note
Prosjektoverføringer til lokale partnere	142 661 128	128 410 455	
Prosjektkostnader på vegne av lokale partnere/program	11 100 364	14 337 370	
Lønns- og personalkostnader i Norge	25 839 790	23 506 029	14, 8
Lønns- og personalkostnader i regioner	29 101 801	35 471 679	
Reisekostnader i Kristiansand	3 202 095	762 385	
Reisekostnader inkl. kjøretøy i regioner	4 545 204	4 630 228	
Kontor-, IKT-, konsulent- og andre driftskostn. i Kristiansand	11 153 552	11 057 437	
Kontor-, IKT-, konsulent- og andre kostnader i regioner	10 440 508	12 833 984	
Innsamlingskampanjer i Norge	14 817 616	7 071 081	
Avskrivning og nedskrivning i Norge	61 961	58 087	6
Totale driftskostnader	252 924 021	238 138 735	

Note 14 - Lønns- og personalkostnader / andre godtgjørelser

Kategori	2022	2021
Lønn	19 658 666	18 507 914
Folkestryd	3 127 255	2 905 931
Pensjonskostnader	2 093 008	1 375 057
Andre personalkostnader	960 862	717 127
Sum lønns- og personalkostnader i Norge	25 839 790	23 506 029
Lønns- og personalkostnader i regioner	29 101 801	35 471 679
Totalt	54 941 591	58 977 708

I Norge ble det totalt utført 31,5 årsverk i 2022, mot 29,5 i 2021. Ved regionkontorene ble det utført 109,5 årsverk, sammenlignet med 117,0 i 2021.

I 2022 var lønn til generalsekretær NOK 830 967, andre ytelser NOK 24 856 og pensjonsordninger NOK 84 585. Generalsekretæren har ingen bonusordning.

Det er ikke utbetalt godtgjørelse til styre- og rådsmedlemmer utover dekning av reiseutgifter.

Med unntak av lønn og reiseoppgjør er det ingen finansielle transaksjoner mellom ansatte eller nærstående personer i SF i Norge. Utestående lån til ansatte ved regionkontorene var NOK 34 202 ved årets slutt, sammenlignet med NOK 10 773 ved utgangen av 2021.

Note 15 - Honorarer til revisjonsselskap

Kategori	2022	2021
Ordinær revisjon valgt revisor Norge	205 000	274 000
Teknisk bistand regnskap valgt revisor Norge	348 500	372 941
Andre attestasjoner valgt revisor Norge	49 500	18 500
Annen bistand	0	99 900
Honorar revisorer utenfor Norge	640 017	346 809

Honorarene er oppgitt eksklusivt mva. Totale honorarer i 2022 til konsernrevisor i Kristiansand er NOK 603 000.

Note 16 - Valutasikring

Netto gevinst på realiserte valutakontrakter utgjorde i 2022 NOK 3,6 mill, og denne er regnskapsført under finansposter.

SF hadde ved utgangen av 2022 valutaterminkontrakter pålydende USD 12,2 mill som forfaller i 2022 og 2023. Det vises til prinsippnotene for nærmere omtale av regnskapsmessig behandling av sikringen. Markedsverdi av terminkontraktene, som var NOK 1,2 mill ved årsskiftet, er ikke regnskapsført.

Note 17 - Hendelser etter balansedato

Russlands krig mot Ukraina har fra starten av påvirket økonomisk aktivitet over hele verden, i tillegg til endrede sikkerhetssituasjoner i mange land og verdensdeler. Dette kan påvirke våre finansieringsmuligheter, både fra offentlig sektor og privatmarkedet. Ukraina er nå den største mottakeren av norsk offisiell bistand.

Selv om norsk økonomi fortsatt er sterk, og inntektene fra olje og gass er rekordhøye, er den norske valutaen svært svak. Verdien av den norske kronen har fortsatt å falle de første månedene av 2023. Siden det meste av SFs private og institusjonelle finansiering er i norske kroner, har det vært nødvendig å redusere programaktiviteten ytterligere i 2023.

Ved avlevering av årsregnskap for 2022 anser styret at den nåværende situasjon ikke har påvirket organisasjonens evne til fortsatt drift.

KONSOLIDERT REGNSKAP (STRØMMESTIFTELSEN, SMF AS KONSERN)

Note 18 - Konsoliderte lønns- og personalkostnader / andre godtgjørelser

Kategori	2022	2021
Lønn i Norge	20 454 290	19 268 991
Folketrygd	3 241 895	3 020 730
Pensjonskostnader	2 171 665	1 434 281
Andre personalkostnader	971 882	729 463
Sum lønns- og personalkostnader i Norge	26 839 731	24 453 465
Lønn og andre godtgjørelser i regionene/utenlands	29 276 682	36 857 802
Totalt	56 116 413	61 311 266

Revisjonshonorarer (eksklusive mva):	2022	2021
Ordinær revisjon valgt revisor Norge	311 000	341 000
Teknisk bistand regnskap valgt revisor Norge	401 000	422 441
Andre attestasjoner valgt revisor Norge	49 500	18 500
Annen bistand valgt revisor Norge	-	99 900
Honorar revisorer utenfor Norge	698 526	439 795

Utover Strømmestiftelsen, inkluderer tabellen tall for mikrofinans konsern. I tillegg til antall ansatte opplyst i note 15, var det ved utgangen av året 3 ansatte innenfor konsernet. Av disse var 1 ansatt i Norge (1,0 årsverk).

Generalsekretæren i SF er styreleder for SMF AS, og generalsekretærens lønn er oppgitt i note 15.

Totalt honorarer til konsernrevisor i Norge er i 2022 på NOK 761 500 eksklusive mva., og revisjonshonorarer i regionene utgjør totalt NOK 698 526.

Note 19 - Investeringer i mikrofinans

SF har organisert mikrofinansvirksomheten gjennom datterkonsernet SMF AS. I konsernregnskapet er SMF AS tatt inn etter egenkapitalmetoden.

Årets bevegelser i mikrofinansinvesteringene:	2022	2021
Bokført verdi 01/01	84 469 059	112 194 777
Resultatandel	-3 120 835	-10 704 434
Omregningsdifferanse	-5 738 793	-463 650
Endring lån	-140 782	-16 229 255
Bokført verdi 31/12	75 468 649	84 797 438

Note 20 - Formålskapital - konsern

Kategori	Formålskapital 31/12/2021	Årets resultat	Omregningsdifferanse	Formålskapital 31/12/2022
Grunnkapital	3 326 092			3 326 092
Formålskapital til spesifikke prosjekt	3 564 488	-257 641		3 306 847
Formålskapital til programaktiviteter		33 409 545		33 409 545
Formålskapital til mikrofinans (MF)	110 808 433	-64 673 500	-5 738 793	40 396 140
Annen formålskapital	128 923 975	7 816 182		136 740 157
Total formålskapital	246 622 980	-23 705 414	-5 738 793	217 178 782












Regnskap signert


Final Audit Report


2023-06-21


Created:	2023-06-19
By:	Amalie Gunnufsen (amalie.gunnufsen@stromme.org)
Status:	Signed
Transaction ID:	CBJCHBCAABAAfNqcDVtHQbuqnotvExPP_vwP2paQg_fP

"Regnskap signert" History

-  Document created by Amalie Gunnufsen (amalie.gunnufsen@stromme.org)
2023-06-19 - 12:20:35 PM GMT
-  Document emailed to khar@sdir.no for signature
2023-06-19 - 12:21:04 PM GMT
-  Email viewed by khar@sdir.no
2023-06-19 - 12:21:57 PM GMT
-  Signer khar@sdir.no entered name at signing as Knut Arild Hareide
2023-06-19 - 12:26:04 PM GMT
-  Document e-signed by Knut Arild Hareide (khar@sdir.no)
Signature Date: 2023-06-19 - 12:26:06 PM GMT - Time Source: server
-  Document emailed to vidar.haukeland@lovisenberg.no for signature
2023-06-19 - 12:26:07 PM GMT
-  Email viewed by vidar.haukeland@lovisenberg.no
2023-06-21 - 8:45:49 AM GMT
-  Signer vidar.haukeland@lovisenberg.no entered name at signing as Vidar Haukeland
2023-06-21 - 8:46:23 AM GMT
-  Document e-signed by Vidar Haukeland (vidar.haukeland@lovisenberg.no)
Signature Date: 2023-06-21 - 8:46:25 AM GMT - Time Source: server
-  Document emailed to carol.drlega@nla.no for signature
2023-06-21 - 8:46:27 AM GMT
-  Email viewed by carol.drlega@nla.no
2023-06-21 - 9:26:58 AM GMT

 Signer carol.dralega@nla.no entered name at signing as Carol Azungi Dralega
2023-06-21 - 9:28:01 AM GMT

 Document e-signed by Carol Azungi Dralega (carol.dralega@nla.no)
Signature Date: 2023-06-21 - 9:28:03 AM GMT - Time Source: server

 Agreement completed.
2023-06-21 - 9:28:03 AM GMT