

STRØMMESTIFTELSEN - AKTIVITETSREGNSKAP

Note	Strømmestiftelsen 2018	Strømmestiftelsen 2017	Konsolidert 2018	Konsolidert 2017	Note
Anskaffede midler					
Offentlige tilskudd	3	112 636 915	103 552 690	112 636 915	103 552 690
Tilskudd fra andre organisasjoner	4	21 239 992	29 353 115	21 239 992	29 353 115
Private gaver	5	49 568 543	59 984 410	49 568 543	59 984 410
Næringslivssamarbeid	6	24 281 661	15 318 521	24 281 661	15 318 521
Netto finansposter	7	4 249 173	-84 311	4 249 173	-84 311
Andre driftsinntekter		832 149	978 002	832 149	978 002
Sum anskaffede midler		212 808 433	209 102 427	212 808 433	209 102 427
Forbrukte midler					
Kostnader til anskaffelse av midler					
Kostnader til innsamling av midler	8	-15 356 968	-17 502 606	-15 356 968	-17 502 606
Andre kostnader til anskaffelse av midler	8	-2 296 813	-3 361 631	-2 685 140	-3 361 631
Sum kostnader til anskaffelse av midler	1	-17 653 780	-20 864 237	-18 042 108	-20 864 237
Kostnader til formål:					
Prosjektstøtte til lokale partnere/prosjekter	9	-149 097 459	-139 317 454	-149 097 459	-139 317 454
Naturkatastrofehjelp	10	-126 842	-2 084 367	-126 842	-2 084 367
Prosjektoppfølgning ved regionkontor	11	-34 123 588	-35 198 147	-34 123 588	-35 198 147
Prosjektoppfølgning fra Kristiansand	12	-11 116 134	-10 713 431	-10 727 806	-10 713 431
Informasjons- og folkeopplysningsarbeid	13	-4 819 860	-4 983 999	-4 819 860	-4 983 999
Sum kostnader til formål	1	-199 283 882	-192 297 399	-198 895 554	-192 297 399
Kostnader til administrasjon	1	-6 196 997	-7 038 642	-6 196 997	-7 038 642
Sum forbrukte midler	1, 25	-223 134 659	-220 200 277	-223 134 659	-220 200 277
Merverdiavgiftskompensasjon	14	2 256 147	2 219 520	2 256 147	2 219 520
Resultat Mikrofinans (MF)				3 074 390	2 327 211
Resultat fra investeringer i andre selskaper				-89 509	-349 209
Årets aktivitetsresultat		-8 070 079	-8 878 330	-5 085 198	-6 900 328
Tillegg / reduksjon formålskapital					
Endring i formålskapital med restriksjoner (SF, TS)	15 B	-1 447 336	-868 765	-1 536 845	-1 217 974
Endring i formålskapital med restriksjoner (mikrofinans)				3 074 390	2 327 211
Overført til / (fra) annen formålskapital	15	-6 622 743	-8 009 565	-6 622 743	-8 009 565
Sum tillegg / reduksjon formålskapital		-8 070 079	-8 878 330	-5 085 198	-6 900 328

Kristiansand 6. juni 2019



Hans Christian Vadseth
Styreleder



Ingunn Folkestad Breistein
Styremedlem




Arvid Grundekjøn
Styremedlem



Carol Azungi Dralega
Styremedlem



Snorre Kjesbu
Styremedlem



Lars Brøvig Saaghus
Styremedlem



Idunn Helle
Styremedlem



Kristine Storesletten Sødal
Generalsekretær

STRØMMESTIFTELSEN - BALANSE PR 31.12

EIENDELER	Note	Strømmestiftelsen 2018	Strømmestiftelsen 2017	Konsolidert 2018	Konsolidert 2017	Note
Anleggsmidler						
Varige driftsmidler						
Eiendom - kontorlokaler	16	7 273 958	6 834 589	7 273 958	6 834 589	
Inventar, kontormaskiner og datasystem	16	317 129	195 202	317 129	195 202	
Sum varige driftsmidler		7 591 087	7 029 791	7 591 087	7 029 791	
Finansielle anleggsmidler						
Investeringer i datterselskap	17	37 329 847	37 329 847	-	-	
Investeringer i andre selskaper	18	200 000	200 000	773 974	863 483	
Investeringer i mikrofinans		-	-	172 539 955	171 007 390	30
Lån til datterselskap	19	69 827 495	72 210 100	-	-	
Overfinansiering pensjonsmidler	22	1 511 569	917 176	1 511 569	917 176	
Langsiktige fordringer	19	5 050 000	5 050 000	5 050 000	5 050 000	
Sum finansielle anleggsmidler		113 918 911	115 707 123	179 875 498	177 838 048	
Sum anleggsmidler		121 509 998	122 736 913	187 466 585	184 867 839	
Fordringer						
Kundefordringer		1 348 782	592 513	1 348 782	592 513	
Konserninterne fordringer	19	632 121	1 064 013	-	-	
Andre kortsiktige fordringer	23	5 913 184	6 736 225	5 913 184	6 736 225	
Sum fordringer		7 894 088	8 392 751	7 261 967	7 328 738	
Investeringer i finansielle omløpsmidler	20	25 770 335	31 574 540	25 770 335	31 574 540	
Bankinnskudd og kontanter	21	63 806 203	78 170 040	63 806 203	78 170 040	
Sum omløpsmidler		97 470 626	118 137 330	96 838 505	117 073 317	
SUM EIENDELER		218 980 624	240 874 243	284 305 090	301 941 156	

STRØMMESTIFTELSEN - BALANSE PR 31.12


FORMÅLSKAPITAL OG GJELD	Note	Strømmestiftelsen 2018	Strømmestiftelsen 2017	Konsolidert 2018	Konsolidert 2017	Note
Formålskapital (FK)						
Grunnkapital		3 326 092	3 326 092	3 326 092	3 326 092	
Opptjent formålskapital						
FK med restriksjoner (SF prosjekt)	15 B	3 463 042	4 910 378	3 463 042	4 910 378	
FK med restriksjoner (Mikrofinans)	15	106 882 512	106 882 512	138 413 199	134 094 385	
Annen formålskapital	15	60 920 430	67 543 173	96 509 731	103 221 982	
Sum opptjent formålskapital		171 265 984	179 336 063	238 385 972	242 226 745	
SUM FORMÅLSKAPITAL	15	174 592 076	182 662 155	241 712 064	245 552 837	31
GJELD						
Langsiktig gjeld						
Sluttgratiale ved regionkontor	24	6 356 284	7 432 938	6 356 284	7 432 938	
Legatforpliktelser		150 000	150 000	150 000	150 000	
Sum langsiktig gjeld		6 506 284	7 582 938	6 506 284	7 582 938	
Kortsiktig gjeld						
Leverandørgjeld		5 175 371	6 013 480	5 175 371	6 013 480	
Skyldige offentlige avgifter		2 409 350	2 207 891	2 409 350	2 207 891	
Skyldig til ansatte		2 163 335	2 417 187	2 163 335	2 417 187	
Konserntern gjeld	19	1 795 523	1 823 769	-	-	
Tidsavgrensing prosjektinntekter	3, 4, 6	25 737 243	37 234 430	25 737 243	37 234 430	
Annen kortsiktig gjeld		601 443	932 394	601 443	932 394	
Sum kortsiktig gjeld		37 882 265	50 629 151	36 086 742	48 805 381	
SUM GJELD		44 388 549	58 212 088	42 593 026	56 388 319	
SUM FORMÅLSKAPITAL OG GJELD		218 980 624	240 874 243	284 305 090	301 941 156	

Kristiansand 6. juni 2019


Hans Christian Vadseth
Styreleder



Ingunn Folkestad Breistein
Styremedlem


Arvid Grundekjøn
Styremedlem


Carol Azungi Dralega
Styremedlem


Kristine Storesletten Sødal
Generalsekretær


Snorre Kjesbu
Styremedlem


Lars Brøvig Sagghus
Styremedlem


Idunn Helle
Styremedlem

STRØMMESTIFTELSEN - KONTANTSTRØMOPPSTILLING
(Den indirekte metoden)

	Note	2018	2017	Konsolidert 2018	Konsolidert 2017
Årets aktivitetsresultat		-8 070 079	-8 878 330	-5 085 198	-6 900 328
Justering mikrofinansvirksomhet				-288 139	1 013 656
Resultatandel fra investeringer i andre selskaper				89 509	349 209
Ikke realiserte tap på investeringer, eks. finansielle omløpsmidler		-	-	-	-
Ordinære avskrivninger og nedskrivninger	16	328 399	322 633	328 399	322 633
Tap/Gevinst ved avhendelse av varige driftsmidler		-	-	-	-
Tap/Gevinst ved avhendelse av investeringer		-	-495 000	-	-495 000
Forskjell mellom resultatført pensjon og betalte ytelser	22	-594 393	-426 315	-594 393	-426 315
Poster i aktivitetsregnskapet uten likviditetseffekt		-265 994	-598 682	-176 485	-249 473
Salgssum ved avhendelse av varige driftsmidler		-	3 000	-	3 000
Anskaffelse av varige driftsmidler	16	-889 697	-	-889 697	-
Salgssum ved avh. av datter-/tilknyttede selskaper		-	1 000 000	-	1 000 000
Endring i utlån til datterselskap	19	2 382 605	3 106 108	-	-
Endring i langsiktige fordringer		-	364 935	-	364 935
Endring i langsiktig gjeld		-1 076 654	1 094 222	-1 076 654	1 094 222
Investeringer, avhendelser og finansiering		416 254	5 568 265	-1 966 351	2 462 157
Endring i kundefordringer / andre kortsiktige fordringer	23	498 664	-2 917 693	66 771	-2 567 107
Endring i leverandørgjeld / annen kortsiktig gjeld		-1 249 698	1 600 094	-1 221 456	1 014 751
Endring i tidsavgrensning prosjektinntekter	3, 4, 6	-11 497 187	2 731 167	-11 497 187	2 731 161
Andre endringer		-12 248 222	1 413 568	-12 651 872	1 178 805
Sum likviditetsendringer gjennom året		-20 168 041	-2 495 180	-20 168 043	-2 495 180
Beh av kontanter og finansielle omløpsmidler 1.1.		109 744 579	112 239 759	109 744 579	112 239 759
Beholdning av kontanter og finansielle omløpsmidler 31.12.		89 576 538	109 744 579	89 576 537	109 744 579
Spesifikasjon:					
Investeringer i finansielle omløpsmidler	20	25 770 335	31 574 540	25 770 335	31 574 540
Bankinnskudd og kontanter	21	63 806 203	78 170 040	63 806 203	78 170 040
Beholdning av kontanter og finansielle omløpsmidler 31.12.		89 576 538	109 744 579	89 576 538	109 744 579

ANVENDETE REGNSKAPSPRINSIPPER

Regnskapet til Strømmestiftelsen (SF) er satt opp i samsvar med Regnskapsloven og prinsipper for god regnskapsskikk. Regnskapet er også utarbeidet i samsvar med regnskapsstandarden 'God regnskapsskikk for ideelle organisasjoner' utgitt av Norsk Regnskaps Stiftelse. Dette betyr at et aktivitetsregnskap, som er ment å gi bedre oversikt over hvordan SF har brukt de disponible ressursene, erstatter et tradisjonelt resultatregnskap. SF er ikke skattepliktig.

Allokering av kostnader

Strømmestiftelsens formål er å løfte mennesker ut av fattigdom ved:

- Å forvalte innsamlede midler og offentlige tilskudd på en måte som sikrer mottakerne reell innflytelse over deres egen situasjon gjennom deltakelse i utviklingsprosessen, å styrke menneskeverdet, og å stimulere mottakernes evne til å hjelpe seg selv.
- Å involvere oss i formidlings- og opplysningsaktiviteter i et Sør/Nord perspektiv, med mål om å skape økt interesse for utvikling gjennom samarbeid.
- Å gi bistand og assistanse gjennom nasjonale/lokale partner-organisasjoner i samarbeid med lokale myndigheter.

Regionkontorene

SF har fire regionkontor - i Vest-Afrika (Mali); Øst-Afrika (Uganda); Sør-Amerika (Peru) og Asia (Sri Lanka), pluss seks underrepresentasjoner i Burkina Faso, Niger, Sør-Sudan, Bangladesh, Nepal og Myanmar.

Kostnader ved disse kontorene er i sin helhet klassifisert som formålsmålskostnader.

Programstøttearbeid fra Kristiansand

Alle kostnader i internasjonal avdeling er tilegnet aktivitet og formålsmålskostnader. Avdelingens funksjon er å koordinere, støtte, evaluere og overvåke all prosjektaktivitet i regionene i tillegg til å være bindeledd mellom SF og offentlige og private institusjonelle bidragsyttere som Norad, Fredskorpset, Forskningsrådet, Läkarmissionen og Erikshjälpen.

Andre servicefunksjoner i Kristiansand

Disse består av Generalsekretær, Administrasjons-/økonomi- og IKT-avdeling. Kostnadsfordelingen tar utgangspunkt i lønningene, som blir fordelt på grunnlag av estimert tid brukt på ulike aktiviteter. Kostnader som ikke kan henføres til bestemte aktiviteter, og som heller ikke lar seg fordele på en tilstrekkelig pålitelig måte, er klassifisert som administrasjonskostnader. Følgelig er kostnader relatert til styret, medlemskap, konsulenter og omtrent 60 % av kostnader vedrørende ansatte i nevnte avdelinger klassifisert som administrasjonskostnader. Note 1 viser i grove trekk hvordan fordelingen er foretatt.

Anskaffelses- og informasjonsvirksomhet

Alle kostnader direkte relatert til personell som arbeider med innsamlingsoppgaver og til rene innsamlingsaktiviteter er klassifisert 100 % som kostnader til anskaffelse av midler. Dette inkluderer alle direkte markedsføringskostnader og indirekte kostnader i forbindelse med våre største giverprodukter 'Hjertevenn', 'Brobygger', 'Fattigdomsbekjemper' og 'Jobbskaper'. Arbeid med å skaffe midler fra andre organisasjoner er også inkludert her.

Alle kostnader til personell og aktiviteter som har informasjon og folkeopplysning om utviklingsspørsmål som hovedoppgave blir belastet formålsmålskostnader.

Valutatransaksjoner

Omregning av regnskapene i regionene fra lokal registreringsvaluta følger de månedlige kursoppdateringene i det felles økonomisystemet. Regnskapssammendrag fra kontorene som fremdeles har separat regnskapssystem, blir ført månedlig i Kristiansand til kursene fra pengeoverføringene herfra eller institusjonelle bidrag mottatt i regionene.

Det blir inngått terminkontrakter på kjøp av utenlandsk valuta for å redusere valutarisikoen knyttet til overføringer til utlandet. Valutasikringen klassifiseres som kontantstrømsikring etter NRS 18 Finansielle eiendeler og forpliktelser. Realiserte gevinster og tap på sikringsinstrumentet resultatføres direkte under finansposter utfra markedskurs på realiseringstidspunktet. Disse kursene ligger til grunn for overføringer til regionene, og påvirker derved programkostnadene i aktivitetsregnskapet.

Inntekter i fremmed valuta er som hovedprinsipp registrert til gjeldende kurs på mottaksdato.

Inntektsføring

Inntekter føres i regnskapet etter bruttomethoden. Kostnader føres når de påløper og inntekter når de realiseres. Arv eller gaver inntektsføres når de uomtvistelig påregnes mottatt. Tilskudd inntektsføres når betingelsene i avtalene er oppfylt.

SF følger egne retningslinjer vedrørende øremerkede midler som sikrer at disse ikke brukes til annen aktivitet enn de er tiltenkt uten ved særskilt godkjenning. Styret har gitt retningslinjer for hvordan øremerkede midler skal behandles når et prosjekt avsluttes. Ubrukte øremerkede gaver vises som formålsmålskapital med restriksjoner i balansen. Tilskuddsmidler som ikke er brukt ved årets utløp inntektsføres ikke, men står i stedet oppført som kortsiktig gjeld i regnskapet.

Klassifisering og vurdering av balanseposter

Omløpsmidler og kortsiktig gjeld omfatter poster som forfaller til betaling innen ett år etter anskaffelsestidspunktet. Øvrige poster er klassifisert som anleggsmidler/langsiktig gjeld.

Omløpsmidler vurderes til laveste av anskaffelseskost og virkelig verdi. Andre fordringer er oppført til pålydende. Pengeposter i utenlandsk valuta er vurdert til dagskurs ved regnskapsårets slutt. Kortsiktig gjeld balanseføres til nominelt beløp på opptakstidspunktet.

Varige driftsmidler/finansielle anleggsmidler vurderes til anskaffelseskost, men nedskrives til virkelig verdi dersom verdifallet ikke forventes å være forbigående. Langsiktig gjeld balanseføres til nominelt beløp på etableringstidspunktet.

Varige driftsmidler

Varige driftsmidler balanseføres og avskrives lineært over driftsmidlets levetid dersom de har økonomisk levetid over 3 år og har en kostpris som overstiger kr 50 000. Vedlikehold av driftsmidler kostnadsføres løpende under driftskostnader, mens påkostninger eller forbedringer tillegges driftsmidlets kostpris og avskrives i takt med driftsmidlet.

Ved regionkontorene blir alle driftsmidler direkte utgiftsført ved anskaffelse.

Alle leiekontrakter er klassifisert som operasjonelle og kostnadsføres løpende.

Aksjer i datterselskap og andre selskaper

Aksjer i datterselskap og andre selskaper innarbeides etter kostmetoden.

Kortsiktige plasseringer

Kortsiktige plasseringer (aksjer og andeler vurdert som omløpsmidler) vurderes til laveste av anskaffelseskost og virkelig verdi på balansedagen. Mottatte renter og andre utdelinger fra selskapene inntektsføres som annen finansinntekt.

Pensjoner

SF har for tiden både ytelses- og innskuddspensjonsordning.

Ytelsespensjon

Pensjonskostnader og pensjonsforpliktelser beregnes etter lineær opptjening basert på forutsetninger om diskonteringsrente, fremtidig regulering av lønn, pensjoner og ytelser fra folketrygden, fremtidig avkastning på pensjonsmidler samt aktuarmessige forutsetninger om dødelighet, frivillig avgang, osv. Pensjonsfondet er verdsatt etter faktisk verdi og er trukket ut av netto pensjonsforpliktelser i balansen. Endringer i forpliktelsen som skyldes endringer i pensjonsplaner fordeles over antatt gjenværende opptjeningstid. Det samme gjelder estimatavvik i den grad de overstiger 10 % av det største av brutto pensjonsforpliktelser og pensjonsmidler. Ordninger med netto gjeld blir vist som gjeld og ordninger med netto overfinansiering blir vist som fordring.

Innskuddpensjon

Innbetalingene til forsikringselskapet beregnes som en fast prosentandel av medlemmenes lønn. Innskuddene regnskapsføres som lønnskostnad. Stiftelsen har ingen forpliktelser utover de årlige innbetalingene.

Kontantstrømoppstilling

Kontantstrømoppstillingen utarbeides etter den indirekte metoden. Kontanter og kontantekvivalenter omfatter kontanter, bankinnskudd og andre kortsiktige likvide plasseringer som umiddelbart og med uvesentlig kursrisiko kan konverteres til kjente kontantbeløp.

Konsolideringsprinsipper

Konsernregnskapet omfatter de selskaper hvor Strømmestiftelsen direkte eller indirekte har bestemmende innflytelse. Konsernregnskapet er utarbeidet som om konsernet var en økonomisk enhet. Transaksjoner og mellomværende mellom selskapene i konsernet er eliminert. Konsernregnskapet er utarbeidet etter ensartede prinsipper. Kjøpte datterselskap regnskapsføres i konsernregnskapet basert på morselskapets anskaffelseskost. Anskaffelseskost tilordnes identifiserbare eiendeler og gjeld i datterselskapet, som oppføres i konsernregnskapet til virkelig verdi på oppkjøpstidspunktet.

Investering i mikrofinansaktiviteter vurderes etter egenkapitalmetoden i konsernregnskapet. Egenkapitalmetoden tilsier at andel av årsresultatet i de aktuelle selskapene, fratrukket avskrivninger på eventuelle merverdier, resultatføres i konsernregnskapet. I regnskapslinjen "Investeringer i mikrofinans" inngår både egenkapitalandelen i Strømme Mikrofinans AS konsernet samt SF's utlån til denne mikrofinansvirksomheten.

NOTER FOR 2018

Note 1 - Prinsipper for allokering av kostnader

Avdeling	Totalt	Administrasjon	Innsamling	Formål	Kommentarer/ beregningsgrunnlag
Generalsekretær, Administrasjon, Økonomi/IKT	11 272 748	4 755 725	1 908 485	4 608 538	Enkelte kostnadstyper allokert direkte som adm.kostnader, resten fordelt på basis av lønnsallokering i Kristiansand.
Kommunikasjon/Marked	20 696 391	1 441 272	15 356 968	3 898 152	Allokering på grunnlag av aktiviteter
Internasjonal avdeling	7 817 631	0	388 328	7 429 303	Som hovedprinsipp alt formålsaktivitet, unntaket er anskaffingsaktivitet mot private storgivere og organisasjoner
Overføringer til utviklingsprosjekt, regionkontor og partnere	183 347 889	0	0	183 347 889	All aktivitet i utlandet og hos eksterne partnere tilegnes formål
Totalt	223 134 659	6 196 997	17 653 780	199 283 882	

Note 2 - Nøkkeltalopplysninger

	2018	2017	2016	2015	2014
Formålsprosent	89,3 %	87,3 %	86,1 %	85,4 %	83,4 %
Administrasjonsprosent	2,8 %	3,2 %	3,9 %	4,5 %	4,6 %
Innsamlingsprosent	76,1 %	73,7 %	78,2 %	75,4 %	73,6 %

Formålsprosenten angir hvor mye av totalt forbrukte midler som har gått til gjennomføring av Strømmestiftelsens ulike formål.

Administrasjonsprosenten viser uallokerte administrasjonskostnader (generell admin., regnskap, IKT, konsulenter, styre/råd) som andel av totalt forbrukte midler.

Innsamlingsprosenten er beregnet ut fra hvor mye av innsamlede midler/gaver som er disponible til formål; etter fratrukk for kostnader til anskaffelse. Offentlige tilskudd, tilskudd fra utenlandske organisasjoner, finansposter og andre driftsinntekter er ikke med i beregningsgrunnlaget. Medlemskap i Innsamlingsregisteret fordrer at minimum 65 % av innsamlede midler over tid blir brukt på organisasjonens formål.

Note 3 - Offentlige tilskudd

SF har hatt en fem-årig samarbeidsavtale med Norad som utløp i 2018 med stipulert tilskudd på NOK 57 mill per år. Utover dette mottok vi tilskudd til utdanning i sårbare stater og et ekstra samarbeid om hurtigskoler i Vest-Afrika. Den tre-årige avtalen med EU i Mali om finansiering av hurtigskoler pågår for fullt.

Instans	Formål	2018	2017
Direktoratet for utviklingssamarbeid (NORAD)	Rammeavtale - Utviklingssamarbeid	65 008 520	58 783 647
Direktoratet for utviklingssamarbeid (NORAD)	Lærerutdanning, Sør-Sudan	1 612 003	3 502 564
Direktoratet for utviklingssamarbeid (NORAD)	Sekretariat for hurtigskoleprogram, Vest-Afrika	2 251 814	2 186 226
Direktoratet for utviklingssamarbeid (NORAD)	Utdanning i sårbare stater, Mali	3 224 584	3 366 196
Direktoratet for utviklingssamarbeid (NORAD)	Utdanning i sårbare stater, Sør-Sudan	1 607 225	1 634 614
Direktoratet for utviklingssamarbeid (NORAD)	Hurtigskoleprogram, Mali/Niger/Burkina Faso	11 011 730	5 263 540
Sveitsisk Utviklings- og Samarbeidsorgan (SDC)	Hurtigskole program - nomader	86 741	-
Den europeiske union, EU	Hurtigskole program - Mali	12 718 640	11 208 132
Den europeiske union, EU	Utdanning for jenter, Sør-Sudan	1 285 424	407 876
Fredskorpset - Ung	Act Now utvekslingspr. - Hald Internasjonale Senter	2 261 500	1 638 000
Fredskorpset	Sør-/Sør utvekslingsprogram, Øst-Afrika	1 625 607	1 367 202
Britisk utviklingshjelp (UK Aid)	Utdanning for jenter, Sør-Sudan	4 503 722	8 844 865
Britisk utviklingshjelp (UK Aid)	Jenteutviklingsprogram, Uganda/Sør-Sudan	-	1 010 307
Nordisk utviklingsfond (NDF)	Klimatiltak/matsikkerhet, Uganda	1 013 678	1 010 163
Norges forskningsråd (FR)	Forskning på hurtigskoleprogram, Niger	4 425 728	3 329 358
Totalt		112 636 915	103 552 690

Tilskuddene er øremerket til spesifiserte prosjekter og er vist brutto inkludert eventuell administrasjonsstøtte. Avregning til det offentlige skjer etterskuddsvis en gang pr år. Samarbeidsavtalen med NORAD forutsetter minimum 10 % egenfinansiering og tillater inntil 7 % administrasjonsstøtte. For programmer finansiert av Fredskorpset, EU, UK Aid, NDF og FR er det gitt budsjetttavalt støtte til programoppfølging. Det er foretatt periodisering av tilskuddene, slik at midler som ikke var brukt ved årsskiftet, heller ikke er inntektsført. Dette utgjør NOK 7,2 mill. som er oppført under 'Tidsavgrensning prosjektinntekter' i regnskapet.

Note 4 - Tilskudd fra andre organisasjoner

Organisasjon	Formål	2018	2017
Operasjon Dagsverk, Norge	Gjøre jenter til mester i eget liv, Nepal	-	3 992 700
Läkarmissionen, Sverige	Spare-/lånegrupper og ungdomsutvikling, Uganda	1 748 887	2 237 783
Läkarmissionen, Sverige	Spare-/lånegrupper og lese-/skriveopplæring, Sør-Sudan	629 834	494 981
Läkarmissionen, Sverige	Lese- og skriveopplæring for kvinner, Niger	764 929	771 564
Erikshjälpen, Sverige	Hurtigskoler, Mali	2 175 062	3 017 946
Erikshjälpen, Sverige	DREAM program, Myanmar	270 000	2 047 160
Erikshjälpen, Sverige	Utdanning og lokalsamfunnsutvikling, Bangladesh	1 149 547	2 159 930
Erikshjälpen, Sverige	Lokalsamfunnsutvikling, Sør-Sudan	1 223 056	1 859 860
Education for All Foundation, Qatar	Hurtigskoler, Niger, Burkina Faso, Mali	12 339 940	10 528 574
Turing Foundation, Nederland	Hurtigskoler, Niger	-	136 000
Hei Verden, Norge	Inkluderende utdanning, Bangladesh	259 407	675 242
Waterloo Foundation, England	Lese- og skriveopplæring for kvinner, Burkina Faso	271 572	264 327
Futuro Bolivia, Norge	Yrkesopplæring for kvinner, Bolivia	115 200	115 200
TearFund, Sveits	Programoppfølging av partnere i Peru	-	208 849
Bernhard van Leer Foundation, Nederland	Trygge familier og beskyttet barndom, Peru	-	643 000
Strømme Microfinance, Norge	Spare-/lånegruppe-forskning, Uganda	-	200 000
Fahu fondene, Danmark	Spare-/lånegruppe-forskning, Uganda	292 557	-
Totalt		21 239 992	29 353 115

Samvad programmet i Nepal, finansiert av Operasjon Dagsverk, ble fullført i 2017. Erikshjälpen er med og co-finansierer den omfattende fem-årige avtalen om hurtigskoler i Vest-Afrika med Education for All Foundation i samarbeid med PLAN i Mali, Burkina Faso og Niger. Läkarmissionen bidro betydelig til arbeidet i Øst-Afrika og Niger. Total tidsavgrensning av tilskudd fra andre organisasjoner utgjør NOK 5,5 mill.

Note 5 - Private gaver

Giverkategori	2018	2017
Enkeltgaver	7 246 772	9 439 273
Avtalegaver (Hjertevenn, Brobygger, Jobbskaper, Fattigdomsbekjemper)	39 646 937	41 270 629
Arrangement, skole- og artistsamarbeid	2 290 659	6 415 604
Testamentariske gaver	384 177	2 629 853
Gaver til naturkatastrofehjelpe	-	229 052
Totalt	49 568 543	59 984 410

Note 6 - Næringslivssamarbeid

Disse inntektene skriver seg fra vårt samarbeid med næringslivet og idrett. Vi definerer samarbeidet innenfor tre kategorier. En Hovedpartner bidrar med NOK 500 000 eller mer, Plusspartner fra 100 000 til 499 000 og Partner fra 15 000 til 99 000. I 2018 hadde vi fem hovedpartnere: Agder Energi, Skagerak Energi, Kruse Smith stiftelsen, Kavifondet og AKO. Deres samlede bidrag utgjorde NOK 21,0 mill. Vår største samarbeidspartner innen idrett er IK Start gjennom deres organisasjon Start Life Support. Samlet tidsavgrensing av inntekter fra næringslivsaktører utgjør NOK 10,2 mill.

Note 7 - Finansposter

	2018	2017
Annen renteinntekt	791 096	504 893
Annen finansinntekt	4 165 421	1 584 348
Annen finanskostnad	-707 344	-2 173 551
Totalt	4 249 173	-84 311

Det oppstår løpende kursdifferanser gjennom året etter at felles økonomisystem med Kristiansand har blitt implementert ved Øst-Afrika og Asia kontorene. Beholdninger i utenlandsk valuta på balansedato er omregnet etter gjennomsnittlig salgskurs oppgitt av valutakursleverandøren Oanda. Netto valutagevinst/ (tap) i regionene er medregnet under annen finansinntekt/-kostnad. Realiserte gevinster fra valutasikringsinstrumenter er inkludert under annen finansinntekt - se Note 28.

Note 8 - Anskaffelse av midler

Denne regnskapsposten inneholder innsamlingskostnader fra privat sektor i Norge, både direkte kostnader og andel av indirekte støttefunksjoner allokert til anskaffelse. De indirekte kostnadene er tatt med på linja 'Andre kostnader til anskaffelse av midler', og denne inkluderer også kostnader i Norge til å skaffe tilskudd fra andre organisasjoner.

Note 9 - Prosjektstøtte til lokale partnere / prosjekter

I tillegg til overføringer til partnere/prosjekter, er direkte kostnader på vegne av partnere/prosjektene inkludert her.

Land/Region	2018	2017
Bangladesh	11 300 695	13 804 561
Sri Lanka	5 792 737	3 624 712
Nepal	12 318 837	11 523 208
Myanmar	7 038 304	2 706 575
Asia	36 450 573	31 659 056
Uganda	8 259 185	7 341 261
Tanzania	4 165 317	3 926 785
Sør-Sudan	15 037 160	22 232 616
Kenya	3 815 739	3 177 125
Øst-Afrika	31 277 402	36 677 787
Mali	35 169 376	32 072 717
Burkina Faso	15 174 579	11 191 673
Niger	17 450 838	13 209 112
Vest-Afrika	67 794 793	56 473 503
Peru	4 592 997	4 757 775
Bolivia	3 993 929	5 242 258
Sør-Amerika	8 586 926	10 000 033
Act Now	2 261 500	1 657 308
Fafo - Vision 2030	2 229 869	2 439 550
Fredskorpset - FVTR	496 396	410 218
Globalt	4 987 765	4 507 076
Totalt	149 097 459	139 317 454

Hurtigskolekonseptet i Vest-Afrika er kraftig oppskalert ved hjelp av tilskudsavtaler med EU (i Mali), Education for All Foundation (Mali, Burkina Faso og Niger), Erikshjälpen (Mali) og Norad (Mali, Burkina Faso og Niger). Aktiviteten i Myanmar er også under opptrapping med støtte fra næringslivsaktører. Arbeidet i Sør-Sudan har vært særlig hindret på grunn av borgerkrigs konflikter og store flyktningestrømmer ut av landet.

Note 10 - Naturkatastrofehjelp

Land (årsak)	2018	2017
Nepal (jordskjelv)	126 842	821 802
Bangladesh (flom)	-	747 866
Sri Lanka (flom)	-	377 461
Uganda (matsikkerhet)	-	32 623
Peru (jordras)	-	104 614
Totalt	126 842	2 084 367

Jordskjelvkatastrofen i Nepal i 2015 utløste stor givervilje, og det har pågått tiltak i utvalgte områder for å bedre livsgrunnet for innbyggerne i landsbyene.

Note 11 - Prosjektoppfølgning ved regionkontor

Region	2018	2017
Asia (Bangladesh, Sri Lanka, Nepal, Myanmar)	7 143 867	11 580 016
Øst-Afrika (Uganda, Tanzania, Sør-Sudan, Kenya)	11 092 624	9 400 696
Vest-Afrika (Mali, Burkina Faso, Niger)	12 133 266	10 021 713
Sør-Amerika (Peru, Bolivia)	3 753 831	4 195 723
Totalt	34 123 588	35 198 147

Note 12 - Prosjektoppfølgning fra Kristiansand

Avdeling	2018	2017
Internasjonal avdeling	7 429 303	6 799 437
Andel av felleskostnader	3 686 830	3 913 994
Totalt	11 116 134	10 713 431

Note 13 - Informasjons- / folkeopplysningsarbeid

Kommunikasjonsavdelingen har to formål: innsamling, samt informasjons- og folkeopplysningsarbeid. I tillegg til rapporter fra prosjektene i Sør til våre givere gjennom brev og magasinet Hjelp til Selvhjelp, favner denne delen av vårt arbeid aktiviteter særlig rettet mot skoler, næringsliv, presse og sosiale medier. Primærfokus er her bistandsfaglige spørsmål mer enn innsamling. Det er ikke mottatt Norad-tilskudd til informasjonsarbeid i 2018.

Note 14 - Merverdiavgiftskompensasjon

Gjeldende regelverk for merverdiavgift (mva) gir frivillige organisasjoner rett til å søke om kompensasjon i etterkant for betalt mva. Mottatt merverdiavgiftskompensasjon i 2018 er tildelt basert på totalt forbrukte midler i 2017, og dette er derfor inntektsført i regnskapet, men oppført på egen linje som ekstraordinær tilførsel av midler i aktivitetsregnskapet. Det er ikke balanseført fordring for tilgodehavende mva i 2018. Regnskapet er belastet inklusive mva, og kompensasjon for mva vil bli bokført som inntekt ved utbetaling i 2019.

Note 15 - Årets endring i formålskapital (FK)

Strømmestiftelsen	31/12/17	Endring i 2018	31/12/18
Startkapital	3 326 092		3 326 092
Formålskapital med restriksjoner	4 910 378	-1 447 336 Se spesifikasjon i note 15B	3 463 042
Formålskapital i mikrofinans	106 882 512		106 882 512
Annen formålskapital	67 543 173	-6 622 743	60 920 430
Total formålskapital	182 662 155	-8 070 079 Resultat for SF 2018	174 592 076

Note 15 B - Endring i formålskapital med restriksjoner (SF prosjekt)

Region	2018	2017	Endring 2018/2017	Endring 2017/2016
Asia	202 608	378 877	-176 269	-284 490
Øst-Afrika	3 219 333	4 413 977	-1 194 644	21 947
Vest-Afrika	41 101	117 524	-76 422	117 524
Globalt	-	-	-	-354 164
Naturkatastrofer	-	-	-	-369 582
Totalt	3 463 042	4 910 378	-1 447 336	-868 765

Mottatte tilskudd fra offentlige instanser og private organisasjoner, som ikke var brukt ved årets utløp, er tatt ut av FK med restriksjoner og oppført som gjeld i regnskapet. Gjenstående FK med restriksjoner består nå kun av private gaver som ikke har noen avtale eller forventning om tilbakebetaling.

Note 16 - Varige driftsmidler

	Tomt	Eiendom	Maskiner og inventar	Total
Kostpris 01/01	290 000	14 776 793	1 438 656	16 505 449
Tilgang	-	756 614	133 083	889 697
Avgang	-	-	376 163	376 163
Kostpris 31/12	290 000	15 533 407	1 195 576	17 018 983
Akkumulerte avskrivninger 31/12	-	8 549 449	878 447	9 427 896
Bokført verdi 31/12	290 000	6 983 958	317 129	7 591 087
Årets ordinære avskrivning	-	317 244	11 156	328 400
Avskrivningssats	0	2-10 %	20-30%	

Strømme Micro Finance AS (SMF AS) står som formell hjemmelshaver for tomt og eiendom, med unntak av en seksjon som SF er hjemmelshaver for.

SF har en kredittlinje for valutasikring på NOK 24 mill til fremtidige valutakjøp. Det er tinglyst pant i hele eiendommen som inngår i tabellen ovenfor med bokført verdi på NOK 7,3 mill.

Siden SF opererer med et regnskapsprinsipp om ikke å aktivere innkjøp av driftsmidler under NOK 50 000, er størsteparten av inventar og utstyr som er i bruk ikke inkludert under varige driftsmidler i balansen. Tidligere balanseførte driftsmidler som er fullt avskrevet og utrangert, er tatt ut av oversikten over varige driftsmidler.

Alle driftsmidler i regionene er utgiftsført som prosjektoppfølgingskostnader.

Note 17 - Investeringer i datterselskap

Navn	Antall	Eierandel	Bokført verdi	Resultat 2018	Egenkapital 31/12/18
Strømme Micro Finance AS	10 500	100	37 329 847	53 103	86 642 964
Investeringer i datterselskap totalt			37 329 847	53 103	86 642 964

Strømme Micro Finance AS (SMF) er et heleid datterselskap av Strømmestiftelsen med kontor i Kristiansand. Selskapet forvalter mikrofinansaktiviteten på vegne av SF og avlegger eget årsregnskap.

Note 18 - Investeringer i andre selskaper

Navn	Antall	Eierandel	Bokført verdi	Resultat 2018	Egenkapital 31/12/18
Hald Internasjonale Senter SA	200	33	200 000	-271 239	2 330 375
Totale investeringer i andre selskaper			200 000	-271 239	2 330 375

Samvirkeforetaket Hald Internasjonale Senter (HIS) har kontor i Mandal og er eid med lik andel av Det norske misjonsselskap, Norges Kristelige Student- og skoleungdomslag og Strømmestiftelsen. HIS formål er å gi utdanning til arbeid i misjon, evangelisering og bistand gjennom skole- og kursvirksomhet, samt gjennom utviklingsprosjekter i ulike deler av verden. Virksomheten blir drevet uten erverv til formål og selskapet kan ikke dele ut utbytte til eierne.

HIS forvalter Fredskorps-tilskuddet til SF's utvekslingsprogram Act Now som i 2018 var på NOK 2,3 mill.

Note 19 - Mellomværende med datterselskap og andre selskaper

"Lån til datterselskap" består pr 31/12/18 av vederlagsfrie, subordinære lån til Strømme Micro Finance AS på til sammen NOK 69,8 mill uten avtalt tilbakebetalingsplan.

"Langsiktige fordringer" består av rentebærende selgerkreditt til Luntevika Eiendom AS på NOK 5,1 mill som tilbakebetales iht egen avtale. Selgerkreditten er sikret gjennom garanti på NOK 5,1 mill. fra eier av selskapet. SF solgte seg ut av selskapet i 2017.

Øvrige konserninterne fordringer og gjeld pr. 31/12/18 er i hovedsak relatert til mikrofinansvirksomheten internasjonalt.

Note 20 - Investeringer i finansielle omløpsmidler

Kategori	Kostpris 01/01/18	Bokført verdi 01/01/18	Tilgang 2018	Avgang 2018	Endring i nedskrivninger	Bokført verdi 31/12/18	Markedsverdi 31/12/18
Markedsbaserte aksjefond	15 479 886	15 479 886	10 052 301	-12 300 000	-452 289	12 779 898	13 621 207
Egenkapitalbevis	953 436	953 436	-	-	-	953 436	1 520 500
Markedsbaserte obligasjonsfond	15 040 853	15 040 853	5 017 467	-10 000 000	-	10 058 319	10 387 092
Markedsbaserte rentefond	100 947	100 364	2 277 957	-373 479	-26 161	1 978 682	1 978 682
Totalt	31 575 123	31 574 540	17 347 725	-22 673 479	-478 450	25 770 335	27 507 481

Note 21 - Bankinnskudd og kontanter

	2018	2017
Frie midler ved Kristiansands-kontor	38 759 981	29 206 504
Frie midler ved regionkontorene	7 391 214	16 798 969
Sum frie midler	46 151 195	46 005 473
Skattetrekk ansatte	830 146	745 166
Prosjekt- /tilskuddskonti med restriksjoner	8 418 647	24 095 079
Minnfond	150 167	150 165
Bundne midler ved regionkontorene	8 256 049	7 174 157
Sum bundne midler	17 655 008	32 164 567
Bankinnskudd og kontanter totalt	63 806 203	78 170 040

Note 22 - Pensjonsforpliktelser

Ansatte som var 57 år og yngre ble fra mars 2015 flyttet fra foretakspensjon til innskuddspensjon. Foretakspensjonsordningen er sammenlignbar med tilsvarende i Statens Pensjonskasse. Ved utløpet av 2018 omfattet foretakspensjonen 4 yrkesaktive og 14 pensjonister (5 ansatte og 13 pensjonister ved utløpet av 2017). For de 30 som nå har innskuddspensjonsordning, har Strømmestiftelsen ingen pensjonsforpliktelser utover det som er innbetalt i løpet av året. Totale kostnader forbundet med innskuddspensjonen var i 2018 NOK 1,2 mill (1.1 mill i 2017). SF har inngått avtale om AFP-ordning gjennom Fellesordningen for avtalefestet pensjon.

Det er foretatt aktuariemessige beregninger for å finne forpliktelsene og kostnadene i tilknytning til ytelsesplanene i foretakspensjonsordningen. Ved beregningene er følgende forutsetninger lagt til grunn:

	2018	2017
Diskonteringsrente	2,60 %	2,40 %
Forventet avkastning	4,30 %	4,10 %
Lønnsregulering pr år	2,75 %	2,50 %
Årlig G-regulering/inflasjon	2,50 %	2,25 %
Regulering av løpende pensjon	1,20 %	1,20 %

	Sikret ordning 2018	Sikret ordning 2017
Beregnet brutto pensjonsforpliktelse 31/12	14 222 795	14 157 010
-beregnet verdi av pensjonsmidler 31/12	-14 214 541	-13 928 520
+ikke resultatført estimatavik (tap)/gevinst	-1 333 031	-1 032 326
=Beregnet netto pensjonsforpliktelse pr 31/12	-1 324 777	-803 836
+arbeidsgiveravgift	-186 794	-113 341
= Netto pensjonsforpliktelse 31/12	-1 511 571	-917 177
Årets pensjonsopptjening	54 016	199 755
+rentekostnad	330 460	387 763
+administrasjonskostnader	129 576	171 392
-avkastning	-562 204	-500 727
= Netto pensjonskostnad	-48 152	258 183
+arbeidsgiveravgift	-6 789	36 404
+forsikrings tap (gevinst)	-	80 829
= Total pensjonskostnad	-54 941	375 416

Kostnaden er inkludert i posten "Lønns- og personalkostnader" i regnskapet (Note 25).

Faktisk avkastning på pensjonsmidlene var 2,9 % i 2018 (4,7 % i 2017).

Note 23 - Andre kortsiktige fordringer

De kortsiktige fordringene inneholder NOK 1,8 mill i periodiserte inntekter (NOK 4,8 mill i 2017).

Note 24 - Sluttgratiale ved regionkontor

Ved alle regionkontorene blir det foretatt løpende innbetalinger av og for de ansatte til offentlige pensjonsordninger. Disse midlene er ikke balanseført i SF. Utover dette blir det ved kontorene i Asia og Øst-Afrika avsatt midler til sluttgratiale som normalt utbetales ved avslutning av arbeidsforholdet, men som kan trekkes på av de ansatte ved behov. I de fleste tilfeller bidrar både SF og de ansatte til avsetningen, i samsvar med reglene i de enkelte land.

I Vest-Afrika er det lovpålagt forpliktelse til å betale sluttgratiale for alle ansatte i forhold til tjenestetid, og denne er delvis regnskapsført. Ved kontoret i Sør-Amerika foreligger det ingen forpliktelse utover allerede regnskapsførte sosiale kostnader.

Note 25 - Inndeling av driftskostnader etter art

Selv om SF ikke avlegger regulært resultatregnskap, stiller 'God regnskapsskikk for ideelle organisasjoner' krav om tilleggsinformasjon etter artsinn delt oppstillingsplan. Note 25, 26 og 27 inneholder stik spesifisering.

	Note	2018	2017
Prosjektoverføringer til lokale partnere		112 273 356	112 349 337
Prosjektkostnader på vegne av lokale partnere/program		13 654 023	9 819 029
Lønns- og personalkostnader i Kristiansand	26	22 299 924	22 069 048
Lønns- og personalkostnader i regioner / eksterne program	26	37 495 953	35 051 493
Reisekostnader i Kristiansand		3 002 125	2 435 241
Reisekostnader inkl. kjøretøy i regioner / eksterne program		6 143 643	7 420 282
Kontor-, IKT-, konsulent- og andre driftskostn. i Kristiansand		7 798 095	9 432 728
Kontor-, IKT-, konsulent- og andre kostn. i regioner / program		13 683 151	11 805 424
Innsamlingskampanjer i Norge		6 455 989	9 495 063
Avskrivning og nedskrivning i Kristiansand	16	328 399	322 633
Totale driftskostnader		223 134 659	220 200 277

Flere program med egne prosjektteam har blitt startet opp i regionene, og dette sammen med opprettelse av nye kontorer forklarer økningen i 'Lønns- og personalkostnader i regioner / eksterne program' og 'kontorkostnader i regioner / eksterne program'.

Note 26 - Lønns- og personalkostnader / andre godtgjørelser

	2018	2017
Lønn	17 752 733	16 994 028
Folketrygd	2 824 892	2 700 342
Pensjonskostnader	741 407	1 045 734
Andre personalkostnader	980 892	1 328 944
Sum lønns- og personalkostnader i Norge	22 299 924	22 069 048
Lønns- og personalkostnader i regioner / eksterne program	37 495 953	35 051 493
Totalt	59 795 878	57 120 541

Gjennomsnittlig antall ansatte i Norge var 32,1 (30,8). Det ble totalt utført 29,9 årsverk i 2018 mot 29,1 i 2017. Ved regionkontorene var gjennomsnittlig antall ansatte 131,8 (120,7), og det ble utført 131,7 årsverk, sammenlignet med 120,3 i 2017.

Lønn til generalsekretær var i 2018 NOK 846 631, andre ytelser NOK 8 151 og pensjonsordninger NOK 101 385. Generalsekretæren har ingen bonusordning.

SF plikter å ha pensjonsordning etter lov om obligatorisk tjenestepensjon. Eksisterende pensjonsordninger tilfredsstiller kravene etter loven. For foretakspensjonen - se Note 22.

Det er ikke utbetalt godtgjørelse til styre- og rådsmedlemmer utover dekning av reiseutgifter.

Med unntak av lønn og reiseoppgjør er det ingen finansielle transaksjoner mellom ansatte eller nærstående personer i SF i Norge. Utestående lån til ansatte ved regionkontorene utgjør NOK 116 900 ved årets slutt, sammenlignet med NOK 66 387 ved utgangen av 2017. Beløpene er inkludert i posten "Andre kortsiktige fordringer" i balansen.

Note 27 - Honorarer til revisjonsselskaper

	2018	2017
Ordinær revisjon valgt revisor Norge	265 000	240 000
Teknisk bistand regnskap valgt revisor Norge	40 000	43 000
Andre attestasjoner valgt revisor Norge	157 000	126 000
Annen bistand (advokattjenester)	0	45 350
Honorar revisorer utenfor Norge	508 141	581 381

Honorarene er oppgitt eksklusive mva. Totale honorarer i 2018 til konsernrevisor i Kristiansand er NOK 462 000.

Note 28 - Valutasikring

Netto gevinst på realiserte valutakontrakter utgjorde i 2018 NOK 1,0 mill og denne er regnskapsført under finansposter. Total ikke regnskapsført gevinst i perioden 2008 til 2014 var NOK 14,1 mill.

SF hadde ved utgangen av 2018 valutaterminkontrakter pålydende USD 1,2 mill som alle forfaller i 2018. Det vises til prinsippnoten for nærmere omtale av regnskapsmessig behandling av sikringen. Markedsverdi av terminkontraktene, som var NOK -0,1 mill ved årsskiftet, er ikke regnskapsført.

KONSOLIDERT REGNSKAP (STRØMMESTIFTELSEN, SMF AS KONSERN)

Note 29 - Konsoliderte lønns- og personalkostnader / andre godtgjørelser

	2018	2017
Lønn i Kristiansand	18 831 589	18 069 455
Folketrygd	2 974 856	2 855 791
Pensjonskostnader	817 920	1 124 902
Andre personalkostnader	994 605	1 340 912
Sum lønns- og personalkostnader i Kristiansand	23 618 970	23 391 060
Lønn og andre godtgjørelser i regionene/utenlands	41 191 532	38 843 094
Totalt	64 810 502	62 234 154
Revisjonshonorarer (eksklusive mva):		
Ordinær revisjon valgt revisor Norge	355 000	310 000
Teknisk bistand regnskap valgt revisor Norge	157 000	102 700
Andre attestasjoner valgt revisor Norge	145 000	126 000
Annen bistand	248 195	45 650
Honorar revisorer utenfor Norge	730 587	774 108

Utover Strømmestiftelsen inkluderer tabellen tall for mikrofinans konsern. I tillegg til antall ansatte opplyst i note 26, er det 17 ansatte innenfor konsernet. Av disse var 2 ansatt i Norge.

Lønn til generalsekretær er opplyst om i note 26.

Totale honorarer til konsernrevisor i Norge i 2018 er NOK 905 105 eksklusive mva (NOK 584 350 i 2017).

Note 30 - Investeringer i mikrofinans

SF har organisert mikrofinansvirksomheten gjennom datterkonsernet SMF AS. I konsernregnskapet er SMF AS tatt inn etter egenkapitalmetoden.

Årets bevegelser i mikrofinansinvesteringene:	2018	2017
Bokført verdi 01/01	171 007 392	177 019 315
Resultatandel	3 074 390	2 327 211
Omregningsdifferanse	1 244 424	-4 998 267
Endring lån	-2 786 251	-3 340 867
Bokført verdi 31/12	172 539 955	171 007 392

Note 31 - Formålskapital (FK) - konsern

	Formålskapital 31/12/2017	Årets resultat	Omregnings- differanse	Formålskapital 31/12/2018
Grunnkapital	3 326 092			3 326 092
FK med restriksjoner (SF prosjekt)	4 910 378	-1 447 336	-	3 463 042
FK med restriksjoner (Mikrofinans)	134 094 385	3 074 390	1 244 424	138 413 199
Annen formålskapital	103 221 983	-6 712 252	-	96 509 731
Total formålskapital	245 552 838	-5 085 198	1 244 424	241 712 064