

# AKTIVITETSREGNSKAP

Tall i 1000 NOK

<b>Anskaffelse av midler</b>	Note	<b>2018</b>	<b>2017</b>
Bidrag fra medlemmer		25 509	19 669
Tilskudd			
offentlig	2	69 819	54 486
andre *)	3	13 359	16 172
Innsamlede midler, gaver mv *)	4	3 958	4 225
Opptjente inntekter fra operasjonelle aktiviteter som oppfyller formålet	5	2 643	710
Finans- og investeringsinntekter (kostnader)		-99	-34
<b>Sum anskaffelse av midler</b>		<b>115 190</b>	<b>95 229</b>
<b>Forbruk av midler</b>	6,7,8,9		
Kostnader til anskaffelse av midler	10,12	11 814	10 289
Kostnader til aktivitet som oppfyller formålet	11,12,13	93 025	78 961
Administrasjonskostnader	12	4 057	4 004
<b>Sum forbruk av midler</b>		<b>108 896</b>	<b>93 254</b>
<b>Årets aktivitetsresultat</b>		<b>6 294</b>	<b>1 975</b>
<b>Tillegg/reduksjon formålskapital</b>			
Grunnkapital		-	-
Formålskapital med eksternt pålagte restriksjoner		-110	-132
Formålskapital med selv pålagte restriksjoner		-	-
Annen formålskapital		6 403	2 107
<b>Sum tillegg/reduksjon formålskapital</b>		<b>6 294</b>	<b>1 975</b>

# BALANSE


Tall i 1000 NOK

Eiendeler	Note	31.12.2018	31.12.2017
Langsiktige fordringer		0	363
Rettighet hogstutsettelse		1 493	1 602
Kundefordringer		4 164	2 985
Andre kortsiktige fordringer		9 736	6 477
Kontanter, bankinnskudd o.l	14	59 971	26 827
Sum omløpsmidler		73 871	33 803
<b>Sum eiendeler</b>		<b>75 364</b>	<b>35 768</b>

## Formålskapital og gjeld

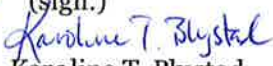
Grunnkapital		1 000	1 000
Formålskapital med eksternt pålagte restriksjoner		1 493	1 602
Formålskapital med selv pålagte restriksjoner		0	0
Annen formålskapital		19 343	12 940
Sum formålskapital	16	21 836	15 542
Legater	15	0	356
Leverandørgjeld		2 001	2 151
Skyldige offentlige avgifter		1 549	1 587
Tilskuddsgjeld		44 907	12 988
Annen kortsiktig gjeld		5 071	5 632
Sum kortsiktig gjeld		53 528	19 870
<b>Sum formålskapital og gjeld</b>		<b>75 363</b>	<b>35 768</b>


Oslo, 19. juni 2019

  
Frode Hvattum  
styreleder  
(sign.)

  
Berit Svendsen

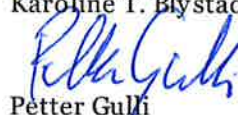
  
Bjørn K. Haugland

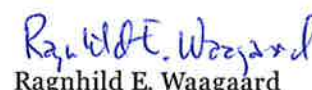
  
Karoline T. Blystad

  
Petter Karal

  
Christian Steel

  
Nina Frisak

  
Petter Gulli

  
Ragnild E. Waagaard  
(ansattrepr.)

  
Bård Vegar Solhjell

# KONTANTSTRØMANALYSE

Tall i 1000 NOK

	<b>2018</b>	<b>2017</b>
<b>Kontantstrømmer fra operasjonelle aktiviteter</b>		
Årets aktivitetsresultat	6 294	1 975
Endring i kundefordringer	-1 179	-2 560
Endring i leverandørgjeld	-149	533
Endring i andre tidsavgrensningsposter	28 178	8 965
Netto kontantstrøm fra operasjonelle aktiviteter	33 144	8 913
<b>Kontantstrømmer fra investeringsaktiviteter</b>		
Netto kontantstrøm fra investeringsaktiviteter	-	-
<b>Kontantstrømmer fra finansieringsaktiviteter</b>		
Netto kontantstrøm fra finansieringsaktiviteter	-	-
Effekt av valutakursendringer på kontanter og kontantekvivalenter	-	-
Netto endring i kontanter og kontantekvivalenter	33 144	8 913
Beholdning av kontanter og kontantekvivalenter ved periodens begynnelse	26 827	17 914
<b>Beholdning av kontanter og kontantekvivalenter ved periodens slutt</b>	<b>59 971</b>	<b>26 827</b>

# NOTER TIL REGNSKAPET

## NOTE 1 - Regnskapsprinsipper

### Aktivitetsbasert regnskap

Årsregnskapet er satt opp i samsvar med regnskapsloven og god regnskapsskikk for ideelle organisasjoner og består av aktivitetsregnskap, balanse, kontantstrømoppstilling og noter.

### Grunnleggende prinsipper

Årsregnskapet er basert på grunnleggende prinsipper om historisk kost, sammenlignbarhet, fortsatt drift, kongruens og forsiktighet. Transaksjoner regnskapsføres til verdien av vederlaget på transaksjonstidspunktet. Inntekter føres etter kontantprinsippet. Ubrukte prosjektmidler periodiseres ved årsslutt ved at disse føres som skyldige midler og resultatføres når de forbrukes i hht opptjeningsprinsippet. Kostnader føres når de påløper.

### Omløpsmidler/kortsiktig gjeld

Poster som forfaller til betaling innen ett år etter balansedagen, er klassifisert som omløpsmidler/kortsiktig gjeld. Vurdering av omløpsmidler skjer til laveste verdi av anskaffelseskost og virkelig verdi. Vurdering av kortsiktig gjeld skjer til høyeste verdi av anskaffelseskost og virkelig verdi.

### Anleggsmidler

Andre eiendeler er klassifisert som anleggsmidler. Vurdering av anleggsmidler skjer til anskaffelseskost. Anleggsmidlene nedskrives til virkelig verdi ved verdifall som forventes ikke å være forbigående.

### Fordringer

Fordringer er oppført til pålydende med fradrag for forventede tap.

### Valuta

Pengeposter i utenlandsk valuta vurderes etter balansedagens kurs.

Kontrakter inngås i all vesentlighet i norske kroner, og WWF Verdens naturfond er derfor i begrenset grad eksponert for valutarisiko.

### Indirekte kostnader

Indirekte kostnader fordeles på prosjekter i forhold til ressursbruk

### Tjenestepensjonsordning

WWF Verdens naturfond er pliktig til å ha tjenestepensjonsordning etter lov om obligatorisk tjenestepensjon. Organisasjonen har en innskuddsordning som oppfyller kravene etter denne lov.

<b>Anskaffelse av midler</b>	<b>2018</b>	<b>2017</b>
------------------------------	-------------	-------------

**NOTE 2. Offentlige tilskudd**

Norad	60 446	45 511
Utenriksdepartementet	100	100
KLD (tidl. Miljøverndepartementet)	4 943	4 951
Miljødirektoratet	2 140	1 857
Refusjon merverdiavgift	2 005	1 782
Kompensasjon bortfall spilleautomatinntekter	184	184
Andre offentlige bidrag	2	102
<b>Sum</b>	<b>69 819</b>	<b>54 486</b>

**NOTE 3. Andre tilskudd**

Næringslivet	4 370	7 482
Fra legater, stiftelser, fond og lignende	480	118
WWF International	8	624
Andre WWF-organisasjoner	6 393	7 079
Andre	2 107	869
<b>Sum</b>	<b>13 359</b>	<b>16 172</b>

**NOTE 4. Innsamlede midler, gaver, arv mv.**

Arv	374	584
Donasjoner fra næringslivet	3 584	3 641
<b>Sum</b>	<b>3 958</b>	<b>4 225</b>

**NOTE 5. Opptjente inntekter fra operasjonelle aktiviteter som oppfyller virksomhetens formål**

Nettbutikk	15	16
WWF AP og WWF GCEI andel av fellesadministrasjon	0	156
Lotteriinntekter	1 980	0
Annet	648	539
<b>Sum</b>	<b>2 643</b>	<b>710</b>

**Forbruk av midler**

**NOTE 6. Artsinndeling**

	<b>2018</b>	<b>2017</b>
Lønns- og personalkostnader	25 735	24 189
Direkte bidrag utenlandsaktiviteter	64 680	54 251
Direkte bidrag innenlandsaktiviteter	6	1 034
Reisekostnader	1 418	1 374
Kostnader lokaler	2 645	2 358
Annonsering, profil, medlemsblad, porto, trykkekostn	7 918	6 263
Andre driftskostnader	6 494	3 785
<b>Totale kostnader</b>	<b>108 896</b>	<b>93 254</b>

**NOTE 7. Ytelser til ledende personer mv.**

Det er ikke utbetalt styregodtgjørelse.

Det er utbetalt godtgjørelse til generalsekretær på 825 tkr og andre godtgjørelser 34 tkr.

Generalsekretæren begynte i stillingen i mars 2018.

Generalsekretær deltar i WWF Verdens naturfonds ordinære pensjonsordning. WWF Verdens naturfond har ingen forpliktelser til vederlag til generalsekretær ved opphør eller endring i ansettelsesforholdet.

**NOTE 8. Kostnadsført revisors honorar (beløp inkl mva)**

	<b>2018</b>
Ordinær revisjon	136
Prosjekt revisjon og særattestasjoner	143
<b>Sum</b>	<b>279</b>

**NOTE 9. Antall ansatte og pensjon**

	31.12.2017	31.12.2018	Antall årsverk
Antall ansatte *)	42	39	37,9
Frivilliges arbeid i sekretariatet			
Sum årsverk			37,9

\*) Pr 31.12.18 var ingen ansatte i fødselspermisjon.

I tillegg har WWF Verdens naturfond hatt 2 personer fra høyskoler og NAV i praksis.

**Pensjon**

Organisasjonen er pliktig til å ha tjenestepensjon etter lov om obligatorisk tjenestepensjon.

WWF Verdens naturfond har innskuddsbasert pensjonsordning, som anses å oppfylle kravene i loven. Årets premie er kostnadsført og betalt med 991 tkr.

**NOTE 10. Kostnader til anskaffelse av midler**

Medlemspleie og vervkostnader	9 836
Fundraising	1 978
Sum kostnader til anskaffelse av midler	11 814

**NOTE 11. Kostnader til aktivitet som oppfyller formålet****Prosjekter i Norge**

Arktis og nordområdene	3 290	
Havmiljø, sjømat og oppdrett	4 272	
Naturmangfold, skog og rovdyr	4 033	
Klima og energi	4 788	16 383

**Programmer i utlandet**

Afrika	48 737	
Asia	9 982	
Globalt	0	
Klima og energi, utlandet	6 769	65 488

**Miljøinformasjon**

Generelt, miljøinformasjon	7 394	
Norad informasjonssrammeavtale	267	
Policy arbeid	3 495	11 155
Sum kostnader til formålet		93 025

**NOTE 12. Administrasjonsprosent og formålsprosent**

	2018	2018	2017	2016	2015	2014
Administrasjonskostnader *)	4 057	3,7 %	4,3 %	3,8 %	3,9 %	3,2 %
Kostnader til formålet	93 025	85,4 %	84,7 %	85,6 %	85,6 %	88,5 %
Kostn til anskaffelse av midler	11 814	10,8 %	11,0 %	10,6 %	10,6 %	8,3 %
Sum forbrukte midler	108 896	100 %	100 %	100 %	100 %	100 %

**\*) Administrasjonskostnader**

Administrasjonskostnader er direkte kostnader knyttet til avdelinger som ikke driver med inntektsskapende aktiviteter eller aktiviteter for å oppfylle formålet, samt disse avdelingens andel av felleskostnader.

Kostnader er i størst mulig grad henført til den aktiviteten de tilhører. Kostnader tilhørende mer enn én aktivitet er så godt som mulig fordelt på en rimelig, pålitelig konsistent måte på de ulike aktivitetene.

**NOTE 13. Internasjonale programmer**

<i>Samarbeidsavtale med Norad, programkostnader</i>	
CBNRM programme	7 671
DRC Forest	3 215
East Africa Regional Finance	6 441
Clean Energy	6 769
China	8 035
Madagascar	5 117
SWIO Marine EPO + MCO	10 778
SD4C Social Development for Conservation	1 000
Africa Climate Adaptation	3 591
Oil for Development, Uganda/Tanzania/Kenya og Afrika regionalt	7 095
Faglig og adm støtte fra WWF-Norge	3 831
<b>Sum forbrukte midler samarbeidsavtale Norad</b>	<b>63 541</b>
 <i>Andre internasjonale programmer</i>	
Central Asia	1 000
Klimavennlig byutvikling i Kina	947
<b>Sum forbrukte midler øvrige programmer</b>	<b>1 947</b>
 <b>Sum kostnader til formålet - programmer i utlandet</b>	 <b>65 488</b>

**NOTE 14. Kontanter, bankinnskudd o.l**

Bundne likvider	<b>31.12.2018</b>	<b>31.12.2017</b>
Skattetrekk	772	765
Husleiedepositum	923	918
Prosjektmidler fra UD/Norad	37 417	9 207
<b>Sum bundne likvider</b>	<b>39 112</b>	<b>10 890</b>

**NOTE 15. Legater**

Testamentarisk gave fra Olaf og Dagny Jensvold, sperret bankkonto	0	356
--	---	-----

**NOTE 16. Endring i formålskapital**

	<b>01.01.2018</b>	<b>Endring</b>	<b>31.12.2018</b>
Grunnkapital	1 000		1 000
Formålskapital med eksternt pålagte restriksjoner	1 602	-110	1 493
Formålskapital med selv pålagte restriksjoner	0	-	0
<b>Annenn formålskapital</b>	<b>12 940</b>	<b>6 403</b>	<b>19 343</b>
<b>Sum formålskapital</b>	<b>15 542</b>	<b>6 294</b>	<b>21 836</b>