

Aktivitetsregnskap 2020

	NOTE	2020	2019
ANSKAFFEDE MIDLER			
Tilskudd			
Offentlige tilskudd		6 000 000	6 000 000
Andre tilskudd		143 298	305 250
Andre tilskudd		5 744	
Sum tilskudd	1, 5	6 149 042	6 305 250
Innsamlede midler og gaver			
Minnegaver		300 680	315 136
Andre gaver		984 308	1 525 115
Sum Innsamlede midler og gaver	1, 5, 10	1 284 988	1 840 251
Opptjente inntekter fra operasjonelle aktiviteter			
Aktiviteter som oppfyller organisasjonens formål		-	-
Aktiviteter som skaper inntekt		43 092	31 578
Sum opptjente inntekter fra operasjonelle aktiviteter	5	43 092	31 578
Finans- og investeringsinntekter		6 708	43 911
Andre inntekter	1, 5, 10	483 136	432 070
SUM ANSKAFFEDE MIDLER	1	7 966 967	8 653 060
FORBRUKTE MIDLER			
Kostnader til anskaffelse av midler			
Kostnader til innsamling av midler		192 348	123 078
Kostnader til anskaffelse av midler		224 360	190 767
Sum kostnader til anskaffelse av midler	1, 2, 8	416 709	313 845
Kostnader til organisasjonens formål			
Kostnader til aktiviteter som oppfyller formålet			
Undervisning og foredrag		111 798	354 778
Informasjon og arrangementer		4 975 906	6 609 833
Samfunnspolitisk arbeid		413 812	330 901
Sum kostnader til aktiviteter som oppfyller formålet		5 501 516	7 295 512
Sum kostnader til organisasjonens formål	1, 2, 8	5 501 516	7 295 512
Administrasjonskostnader	1, 2, 8	624 181	565 358
SUM FORBRUKTE MIDLER		6 542 405	8 174 715
ÅRETS AKTIVITETSRESULTAT		1 424 561	478 345
TILLEGG/REDUKSJON FORMÅLSKAPITAL			
Annen formålskapital	4	1 424 561	478 345
Netto endring formålskapital		1 424 561	478 345
Innsamlingsprosent	7	85,0 %	93,3 %
Formålsprosent	7	84,1 %	89,2 %
Administrasjonsprosent	7	9,5 %	6,9 %


Balanse

	NOTE	2020	2019
EIENDELER			
ANLEGGSMIDLER			
Finansielle anleggsmidler			
Egenkapitaltilskudd		90 067	77 000
Sum finansielle anleggsmidler	9	90 067	77 000
SUM ANLEGGSMIDLER		90 067	77 000
OMLØPSMIDLER			
Fordringer			
Kundefordringer		170	21 330
Andre fordringer		26 906	22 345
Sum fordringer		27 076	43 675
Bankinnskudd, kontanter o.l.	4	7 646 201	6 641 652
SUM OMLØPSMIDLER		7 673 276	6 685 327
SUM EIENDELER		7 763 343	6 762 327
FORMÅLSKAPITAL OG GJELD			
FORMÅLSKAPITAL			
Innskutt formålkapital			
Grunnkapital		50 000	50 000
Sum innskutt egenkapital	4	50 000	50 000
Opptjent egenkapital			
Annen formålkapital	4	5 550 408	4 125 847
Sum opptjent formålkapital		5 550 408	4 125 847
SUM FORMÅLSKAPITAL		5 600 408	4 175 847
GJELD			
LANGSIKTIG GJELD			
Fond til forskning og fagutvikling	10	294 256	300 000
SUM LANGSIKTIG GJELD		294 256	300 000
Kortsiktig gjeld			
Leverandørgjeld		154 756	394 131
Skyldige offentlige avgifter	3	324 413	371 197
Annen kortsiktig gjeld		402 809	391 152
Ubrukt tilskudd Stiftelsen Dam	6	186 702	330 000
Avsetning Skadevernsprisen	6	800 000	800 000
Sum kortsiktig gjeld		1 868 680	2 286 480
SUM GJELD		2 162 936	2 586 480
SUM FORMÅLSKAPITAL OG GJELD		7 763 343	6 762 327

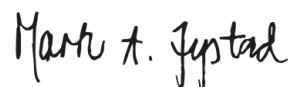
Oslo, 4. mars 2020. Styret for Stiftelsen Organdonasjon.




Nina Roland
styreleder



Ingvar Frøyland
styremedlem




Marte Arnhild Jystad
styremedlem



Kari Anne Pedersen
styremedlem



Bente Ridder-Nielsen
styremedlem



Lise Toubro Bratberg
styremedlem



Astrid Giskegjerde
styremedlem



Nikolai Raabye Haugen
styremedlem



Hege Lundin Kuhle
daglig leder

Noter til årsregnskapet for 2020

Note 1

Regnskapsprinsipper

Årsregnskapet er satt opp i samsvar med regnskapsloven 1998. Det er utarbeidet etter God regnskapsskikk (F) for ideelle organisasjoner. Aktivitetsbasert regnskapsoppstilling er benyttet.

Hovedregel for vurdering og klassifisering av eiendeler og gjeld. Eiendeler bestemt til varig eie eller bruk er klassifisert som anleggsmidler. Andre eiendeler er klassifisert som omløpsmidler. Fordringer som skal tilbakebetales innen et år er uansett klassifisert som omløpsmidler. Ved klassifiseringen av kortsiktig og langsiktig gjeld er analoge kriterier lagt til grunn.

Anleggsmidler vurderes til anskaffelseskost, men nedskrives til virkelig verdi når verdifallet forventes ikke være forbigående. Avskrivbare driftsmidler avskrives lineært over gjenværende levetid.

Langsiktige fordringer og gjeld vurderes til nominelt beløp på etableringstidspunktet. Omløpsmidler vurderes til laveste av anskaffelseskost og virkelig verdi. Kortsiktig gjeld balanseføres til nominelt mottatt beløp på etableringstidspunktet. Kortsiktig gjeld oppskrives ikke til virkelig verdi som følge av renteendring. Enkelte poster er vurdert etter andre regler, og redegjøres for nedenfor.

Inntekt

Gaver inntektsføres på mottakstidspunktet. Tilskudd inntektsføres i den perioden de gjelder. Dersom det er knyttet tilbakebetalingsvilkår til bevilgningen er ubenyttet tilskudd bokført som gjeld.

Fordringer

Kundefordringer og andre fordringer oppføres til pålydende etter fradrag for avsetning til forventet tap. Avsetning til tap gjøres på grunnlag av en individuell vurdering av de enkelte fordringene. I tillegg gjøres det forøvrige kundefordringer en uspesifisert avsetning for å dekke antatt tap.

Fordeling av felleskostnader

I henhold til god regnskapsskikk (F) for ideelle organisasjoner er felleskostnader i Norge fordelt på en rimelig, pålitelig og konsistent måte mellom aktivitetene. Dette gjelder i det alt vesentlige lønns- og personalkostnader. Til grunn for fordelingen ligger tidsbruk pr ansatt på de forskjellige aktivitetene.

Skatt

Stiftelsen Organdonasjon er en ideell organisasjon som er unntatt skatteplikt etter skattelovens § 2-32.

Note 2

Lønnskostnader, antall ansatte, godtgjørelser m.m.

Kostnaden består av følgende poster	2020	2019
Lønninger	3 534 800	3 805 766
Arbeidsgiveravgift	514 183	616 034
Pensjonskostnader	319 430	472 229
Andre ytelser	114 765	(2 263)
Sum lønnskostnader	4 483 178	4 891 766
Gjennomsnittlig antall ansatte	6	8
Antall årsverk	5,7	6,5

	Daglig leder	Styre
Lønn	821 327	173 353
Pensjonskostnader	74 221	

Stiftelsen har ikke gitt lån eller stilt sikkerhet til fordel for ledende personer eller styret.

Revisor

Godtgjørelse til revisor	2020
Revisjonstjenester	42 375

Note 3

Bundne midler

Skyldig skattetrekk pr 31.12	156 107
Bunden skattetrekkskonto pr 31.12	156 107

Note 4

Formålskapital

	Grunn-kapital	Annen formålskapital	Sum formålskapital
Pr. 01.01	50 000	4 125 847	4 175 847
Årets resultat		1 424 561	1 424 561
Pr. 31.12	50 000	5 550 408	5 600 408

Note 5

Tilskudd og gaver

	2020	2019
Tilskudd Helsedirektoratet	6 000 000	6 000 000
Tilskudd Stiftelsen Dam	143 298	305 250
Andre tilskudd	5 744	
Innsamlede midler og gaver	1 284 988	1 840 251
Inntekter fra operasjonelle aktiviteter	43 092	31 578
Andre inntekter	483 136	432 070

Tilskudd: Stiftelsen har mottatt kr 6 000 000 fra Helsedirektoratet for dette året. Eventuelt ubrukt tilskudd tilbakebetales eller forkortes neste års tilskudd. Det kan også søkes om overføring av ubrukt tilskudd ett år frem i tid. Tilskuddet er bokført etter bruttoprinsippet.

Tilskudd Stiftelsen Dam (tidligere Extrastiftelsen): Stiftelsen mottok kr 635 250 i 2019. Derav er kr 186 702 overført til 2021.

Innsamlede midler og gaver: Små og store gaver som i det vesentlige er knyttet til minnegaver utgjorde kr 300 680, andre gaver og innsamlede midler var på kr 983 308.

Inntekter fra operasjonell aktivitet: Her ligger det diverse salgsinntekter knyttet opp mot stiftelsens formålsaktivitet.

Andre inntekter: Dette er i hovedsak momskompensasjon for frivillige organisasjoner som i 2020 utgjorde kr 477 989.

Note 6

Kortsiktig gjeld

	2020	2019
Ubrukt tilskudd Stiftelsen Dam	186 702	330 000
Avsetning Skadevernsprisen	800 000	800 000

Ubrukt tilskudd Stiftelsen Dam (tidligere Extrastiftelsen): Mottatt tilskudd overført til neste år.

Avsetning Skadevernsprisen: Stiftelsen ble tildelt skadevernsprisen i desember 2017 på kr 1 000 000. Derav ble kr 200 000 avsatt til fond for forskning og fagutvikling i 2018, mens kr 800 000 er overført til fremtidige prosjekter. Covid-19 har ført til at prosjekter blir utsatt.

Note 7

Sentrale nøkkeltall

Ideelle organisasjoner har et annet formål enn tradisjonelle virksomheter, de skal skape nytte for formålet, målgruppen. De tre nøkkeltallene formålsprosent, innsamlingsprosent og administrasjonsprosent gir informasjon om hvordan stiftelsen forvalter sine midler til beste for målgruppen.

Nøkkeltall	2020	2019
Formålsprosent	84,09 %	89,24 %
Innsamlingsprosent	85,03 %	93,31 %
Administrasjonsprosent	9,54 %	6,92 %

Formålsprosent: Midler anvendt på formålsaktivitet i forhold til de totale kostnader.

Innsamlingsprosent: Andelen midler disponible til formålsaktivitet. Dette tallet regnes fra alle midlene som ble samlet inn minus kostnader knyttet til selve innsamling.

Administrasjonsprosent: Midler anvendt på administrasjon i forhold til de totale kostnader.

Note 8

Inntekter og kostnader etter art

Inntekter og kostnader etter art fordelt etter regnskapslovens tradisjonelle oppstillingsplan:

	2020	2019
Offentlige tilskudd	6 000 000	6 000 000
Andre tilskudd	149 042	305 250
Gaver	1 284 988	1 840 251
Salgsinntekter	43 092	31 578
Andre driftsinntekter	483 136	432 070
Personalkostnader	-4 483 178	-4 891 766
Andre driftskostnader	-2 059 182	-3 282 397
Finansinntekter	6 708	43 911
Finanskostnader	-45	-552
Årsresultat	1 424 561	478 345

Note 9

Pensjonskostnader, midler og forpliktelser

Stiftelsen er omfattet av lov om obligatorisk tjenestepensjon (OTP). Stiftelsens medarbeidere som omfattes av loven er medlemmer av ytelsebasert tjenstepensjon som dekker lovens krav. Stiftelsen har forsikringsavtale med Kommunal Landspensjonskasse (KLP).

Note 10

Langsiktig gjeld

Gjeld som forfaller mer enn 5 år etter regnskapsårets slutt	2020	2019
Fond til forskning og fagutvikling	294 256	300 000

Fond er opprettet i 2018 med midler fra Skadevernsprisen kr 200 000, Viken Fiber kr 50 000 og egne midler kr 50 000.

Fordeling av midler 2020

