


Aktivitetsregnskap 2017


	Note	2017	2016
Anskaffede midler			
Tilskudd			
Offentlige tilskudd		6 000 000	6 000 000
Andre tilskudd		156 200	-
Sum tilskudd	1,6	6 000 000	6 000 000
Innsamlede midler og gaver			
Minnegaver		155 123	101 155
Andre gaver		317 860	334 076
Sum Innsamlede midler og gaver	1,6	472 983	435 231
Opptjente inntekter fra operasjonelle aktiviteter			
Aktiviteter som oppfyller organisasjonens formål		-	-
Aktiviteter som skaper inntekt		274 767	303 320
Sum opptjente inntekter fra operasjonelle aktiviteter	6	274 767	303 320
Finans- og investeringsinntekter			
		18 905	15 808
Andre inntekter	1, 6	328 701	363 607
Sum anskaffede midler	1	7 251 556	7 117 966
Forbrukte midler			
Kostnader til anskaffelse av midler			
Kostnader til innsamling av midler		152 881	148 023
Kostnader til anskaffelse av midler		434 810	253 811
Sum kostnader til anskaffelse av midler	1, 3, 8	587 691	401 835
Kostnader til organisasjonens formål			
Kostnader til aktiviteter som oppfyller formålet			
Undervisning og foredrag		20 081	79 548
Informasjon og arrangementer		5 224 118	4 868 708
Samfunnspolitisk arbeid		385 297	629 084
Sum kostnader til aktiviteter som oppfyller formålet		5 629 496	5 577 340
Sum kostnader til organisasjonens formål	1, 3, 8	5 629 496	5 577 340
Administrasjonskostnader		598 049	675 853
Sum forbrukte midler		6 815 236	6 655 028
Årets aktivitetsresultat		436 320	462 939
Tillegg/reduksjon formålskapital			
Annen formålskapital	5	436 320	462 939
Netto endring formålskapital		436 320	462 939
Innsamlingsprosent	7	67,7 %	66,0 %
Formålsprosent	7	82,6 %	83,8 %
Administrasjonsprosent	7	8,8 %	10,2 %

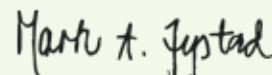
Balanse


	Note	2017	2016
Eiendeler			
ANLEGGSMIDLER			
Immaterielle eiendeler			
Web-side		25 000	13 638
Sum immaterielle eiendeler	1, 2	25 000	13 638
Varige driftsmidler			
Driftsløsøre, inventar, verktøy o.l.		5 984	16 241
Sum varige driftsmidler	1, 2	5 984	16 241
Finansielle anleggsmidler			
Egenkapitaltilskudd		26 894	12 805
Sum finansielle anleggsmidler		26 894	12 805
SUM ANLEGGSMIDLER		57 878	42 684
OMLØPSMIDLER			
Fordringer			
Kundefordringer		6 240	70
Andre fordringer		75 126	321 500
Sum fordringer		81 366	321 570
Bankinnskudd, kontanter o.l.	4	4 919 547	3 018 912
SUM OMLØPSMIDLER		5 000 913	3 340 482
Sum eiendeler		5 058 791	3 383 166
Formålskapital og gjeld			
Innskutt formålkapital			
Grunnkapital		50 000	50 000
Sum innskutt egenkapital	5	50 000	50 000
Opptjent egenkapital			
Annen formålkapital	5	2 623 512	2 187 192
Sum opptjent formålkapital		2 623 512	2 187 192
Sum formålkapital		2 673 512	2 237 192
GJELD			
Kortsiktig gjeld			
Leverandørgjeld		406 482	166 414
Skyldige offentlige avgifter	4	343 212	431 631
Annen kortsiktig gjeld		535 585	391 729
Ubrukt tilskudd Extrastiftelsen	6	-	156 200
Periodisert inntekt	6	1 100 000	
Sum kortsiktig gjeld		2 385 279	1 145 973
Sum gjeld		2 385 279	1 145 973
Sum formålkapital og gjeld		5 058 791	3 383 166


Oslo, 04.05.2018 Styret Stiftelsen Organdonasjon.



Gisle Barlaup Nødtvedt
Styreleder


Ingvar Frøyland
styremedlem


Marte Arnhild Jystad
styremedlem


Kari Anne Pedersen
styremedlem


Bente Ridder-Nielsen
styremedlem


Lise Toubro Bratberg
styremedlem


Astrid Giskegjerde
styremedlem


Lars Skar
styremedlem


Hege Margrethe Lundin Kuhle
daglig leder

Noter til årsregnskapet

Note 1

Regnskapsprinsipper

Årsregnskapet er satt opp i samsvar med regnskapsloven 1998. Det er utarbeidet etter God regnskapsskikk (F) for ideelle organisasjoner. Aktivitetsbasert regnskapsoppstilling er benyttet.

Hovedregel for vurdering og klassifisering av eiendeler og gjeld. Eiendeler bestemt til varig eie eller bruk er klassifisert som anleggsmidler. Andre eiendeler er klassifisert som omløpsmidler. Fordringer som skal tilbakebetales innen et år er uansett klassifisert som omløpsmidler. Ved klassifiseringen av kortsiktig og langsiktig gjeld er analoge kriterier lagt til grunn.

Anleggsmidler vurderes til anskaffelseskost, men nedskrives til virkelig verdi når verdifallet forventes ikke å være forbigående. Avskrivbare driftsmidler avskrives lineært over gjenværende levetid.

Langsiktige fordringer og gjeld vurderes til nominelt beløp på etableringstidspunktet. Omløpsmidler vurderes til laveste av anskaffelseskost og virkelig verdi. Kortsiktig gjeld balanseføres til nominelt mottatt beløp på etableringstidspunktet. Kortsiktig gjeld oppskrives ikke til virkelig verdi som følge av renteendring. Enkelte poster er vurdert etter andre regler, og redegjøres for nedenfor.

Inntekt

Gaver inntektsføres på mottakstidspunktet. Tilskudd inntektsføres i den perioden de gjelder. Dersom det er knyttet tilbakebetalingsvilkår til bevilgningen er ubenyttet tilskudd bokført som gjeld.

Fordringer

Kundefordringer og andre fordringer oppføres til pålydende etter fradrag for avsetning til forventet tap. Avsetning til tap gjøres på grunnlag av en individuell vurdering av de enkelte fordringene. I tillegg gjøres det for øvrige kundefordringer en uspesifisert avsetning for å dekke antatt tap.

Fordeling av felleskostnader

Iht god regnskapsskikk (F) for ideelle organisasjoner er felleskostnader i Norge fordelt på en rimelig, pålitelig og konsistent måte mellom aktivitetene. Dette gjelder i det alt vesentlige lønns- og personalkostnader. Til grunn for fordelingen ligger tidsbruk pr ansatt på de forskjellige aktivitetene.

Skatt

Stiftelsen Organdonasjon er en ideell organisasjon som er unntatt skatteplikt etter skattelovens § 2-32.

Note 2

Driftsmidler

	Webside	Inventar /utstyr	Sum
Anskaffelseskost 01.01	120 613	30 774	151 387
Årets tilgang	25 000		25 000
Årets avgang	0		0
Anskaffelseskost 31.12	145 613	30 774	176 387
Akkumulerte avskrivninger 31.12.	120 613	24 790	145 403
Balanseført verdi pr 31.12.	25 000	5 984	30 984
Årets avskrivninger	13 638	10 258	23 895
Årets avskrivninger i %	33%	33%	
Økonomisk levetid	3 år	3 år	
Avskrivningsplan	Lineær	Lineær	

Note 3

Lønnskostnader, antall ansatte, godtgjørelser m.m.

Kostnaden består av følgende poster	2017	2016
Lønninger	3 296 356	3 438 304
Arbeidsgiveravgift	521 678	589 409
Pensjonskostnader	359 162	396 015
Andre ytelser	166 164	122 331
Sum lønnskostnader	4 343 361	4 546 059
Gjennomsnittlig antall ansatte	7	7
Antall årsverk	6,4	6,4

Det er for 2017 utbetalt lønn til styret på kr 150 781. Stiftelsen har ikke gitt lån eller stilt sikkerhet til fordel for ledende personer eller styret.

Revisor

Godtgjørelse lovpålagt revisjonstjenester kr 32 464,-.

Note 4

Bundne midler

	2017
Bundne midler pr 31.12	187 955
Skyldig skattetrekk pr 31.12. utgjorde	187 955

Note 5

Formålsskapital

	Grunn-kapital	Annen formålss-kapital	Sum formålsskapital
Pr 01.01	50 000	2 187 192	2 237 192
Tilført		436 320	436 320
Pr 31.12	50 000	2 623 512	2 673 512

Note 6

Tilskudd og gaver

	2017	2016
Tilskudd	6 000 000	6 000 000
Ubrukte midler Extrasstiftelsen	156 200	-
Innsamlede midler og gaver	472 983	435 231
Periodisert inntekt	1 100 000	-
Inntekter fra operasjonelle aktiviteter	274 767	303 320
Andre inntekter	328 701	363 607

Tilskudd: Stiftelsen har mottatt kr 6 000 000 fra Helsedirektoratet for dette året. Eventuelt ubrukt tilskudd tilbakebetales eller forkortes neste års tilskudd.

Det kan også søkes om overføring av ubrukt tilskudd ett år frem i tid. Tilskuddet er bokført etter bruttoprinsippet.

Ubrukte midler Extrasstiftelsen: Stiftelsen mottok kr 156 200 i tilskudd fra Extrasstiftelsen i 2016, dette ble overført til 2017. Tilskuddet er bokført etter bruttoprinsippet.

Periodisert inntekt: Stiftelsen ble tildelt skadevern-prisen i desember 2017 på kr 1 000 000, dette ble overført til 2018. Stiftelsen hadde også kr 50 000 i ubrukte midler fra Viken Fiber som er periodisert. I tillegg er kr 50 000 av egne midler overført til 2018 for å brukes til forskning.

Innsamlede midler og gaver: Små og store gaver som i det vesentlige er knyttet til minnegaver utgjorde kr 205 123, andre gaver og innsamlede midler var på kr 317 860.

Inntekter fra operasjonell aktivitet: Her ligger det diverse salgsinntekter knyttet opp mot stiftelsens formålsaktivitet.

Andre inntekter: Dette er i hovedsak momscompensasjon for frivillige organisasjoner som i 2017 utgjorde kr 328 701.

Note 7

Sentrale nøkkeltall

Ideelle organisasjoner har et annet formål enn tradisjonelle virksomheter, de skal skape nytte for formålet, målgruppen. De tre nøkkeltallene formålsprosent, innsamlingsprosent og administrasjonsprosent gir informasjon om hvordan stiftelsen forvalter sine midler til beste for målgruppen.

Nøkkeltall	2017	2016	2015
Formålsprosent	82,60 %	83,81 %	85,59 %
Innsamlingsprosent	67,68 %	65,99 %	79,87 %
Administrasjonsprosent	8,78 %	10,16 %	9,86 %

Formålsprosent: Midler anvendt på formålsaktivitet i forhold til de totale kostnader.

Innsamlingsprosent: Andelen midler disponible til formålsaktivitet. Dette taller regnes fra alle midlene som ble samlet inn minus kostnader knyttet til selve innsamling.

Administrasjonsprosent: Midler anvendt på administrasjon i forhold til de totale kostnader.

Note 8

Kostnader etter art

Kostnader etter art fordelt etter regnskapslovens tradisjonelle oppstillingsplan:

	2017	2016	2015
Personalkostnader	4 343 361	4 546 059	4 187 916
Andre driftskostnader	2 471 430	2 108 160	2 769 140
Finanskostnader	445	809	5 147
Sum kostnader	6 815 236	6 655 028	6 962 203

Note 9

Pensjonskostnader, midler og forpliktelser

Stiftelsen er omfattet av lov om obligatorisk tjenestepensjon (OTP). Stiftelsens medarbeidere som omfattes av loven er medlemmer av ytelsebasert tjenestepensjon som dekker lovens krav. Stiftelsen har forsikringsavtale med Kommunal Landspensjonskasse (KLIP).

Kostnadsfordeling 2017

