

Aktivitetsregnskap

(Alle beløp i 1 000 kr)


	Noter	2017	2016
Inntekter:			
Tilskudd fra utenlandske donorer	5	2 862 478	2 144 182
Tilskudd fra norske donorer	5	1 036 854	817 373
Andre tilskudd		<u>28 219</u>	<u>9 864</u>
Sum tilskudd		3 927 551	2 971 419
Spill og lotterier		8 872	7 998
Givere (Norge)	2	90 887	99 641
Webshop/produksalg		<u>0</u>	<u>1 811</u>
Sum innsamlede midler		99 759	109 450
Renter og avkastning på rentefond		10 130	10 096
Netto agio		<u>10 359</u>	<u>- 826</u>
Netto finansinntekter		20 488	9 270
Andre inntekter			8
SUM INNTEKTER		4 047 797	3 090 147
Kostnader:			
<u>Formålsaktiviteter:</u>			
Husly		926 840	886 875
Utdanning		584 161	457 816
Matvaresikkerhet		566 073	238 927
Vann/sanitær		458 072	333 711
Juridisk rådgivning og informasjon		390 140	259 029
Leirdrift		107 107	56 291
Annet		<u>342 695</u>	<u>293 705</u>
Sum kostnader til direkte programvirksomhet		3 375 089	2 526 354
Beredskapsstyrkene		283 718	239 006
Talsmanns- og informasjonsarbeid		109 349	78 134
Indirekte formålsaktiviteter	3	214 564	176 478
Sum kostnader til Formålsaktiviteter		3 982 719	3 019 971
Kostnader til Administrasjon	3	27 522	20 263
<u>Kostnader til Innsamling av midler:</u>			
Spill og lotterier		5 932	5 935
Givere (Norge)		29 682	22 830
Andre kostnader		4 670	94
Sum kostnader til Innsamling av midler		40 284	28 859
SUM KOSTNADER		4 050 525	3 069 093
ÅRSRESULTAT		-2 727	21 054
Disponering av årsresultat:			
Netto bruk av egenkapital med eksterne restriksjo	2,10	- 26 635	- 11 383
Netto endring egenkapital med interne restriksjo	10	939	- 10 498
Tillegges annen egenkapital	10	22 968	42 934
Sum disponert		- 2 727	21 054


Balanse pr. 31. desember

(Alle beløp i 1 000 kr)


	Noter	2017	2016
EIENDELER			
Anleggsmidler			
Langsiktige fordringer	8	35	35
Varige driftsmidler	6	2 975	2 621
Sum anleggsmidler		3 010	2 656
Omløpsmidler			
Kortsiktige fordringer, donorer		443 334	283 513
Andre kortsiktige fordringer		90 627	34 919
Beredskapsvarelager		3 043	5 811
Andeler i rentefond	7	307 900	299 852
Bankinnskudd og kontanter	9	691 516	806 404
Sum omløpsmidler		1 536 420	1 430 500
Sum eiendeler		1 539 430	1 433 156
EGENKAPITAL OG GJELD			
Egenkapital			
Stiftelseskapital		1 000	1 000
Egenkapital med interne restriksjoner	10	87 150	86 212
Annen egenkapital	10	309 636	286 668
Egenkapital med eksterne restriksjoner	2,10	7 543	34 179
Sum egenkapital		405 329	408 059
Kortsiktig gjeld			
Leverandørgjeld		24 631	18 057
Skyldige offentlige avgifter		116 836	84 514
Mottatte forskudd på prosjekter		769 192	744 757
Annen kortsiktig gjeld		223 441	177 769
Sum kortsiktig gjeld		1 134 100	1 025 097
Sum egenkapital og gjeld		1 539 430	1 433 156


Oslo, 7. mai 2018


Harald Nørvik
Styreleder


Lisa Ann Cooper
Styremedlem



Kiran Aziz
Styremedlem


Sturla Ståseth
Styremedlem


Claus H. Sørensen
Styremedlem


Walter Kälin
Styremedlem


Anne Huser
Ansattes repr.


Hege Marie Norheim
Nestleder


Josephine Goube
Styremedlem


Jeremy Francis
Ansattes repr.


Jan Egeland
Generalsekretær

Kontantstrømoppstilling

(Alle beløp i 1 000 kr)

	<u>2017</u>	<u>2016</u>
Likvider tilført / (brukt på) virksomheten:		
Årsresultat	- 2 727	21 054
Avskrivninger på varige driftsmidler	2 240	4 953
Økning / (reduksjon) netto forskudd og fordringer på prosjekter	- 135 386	216 603
Endring andre kortsiktige fordringer og gjeld	31 628	45 708
(A) Netto kontantstrøm fra operasjonelle aktiviteter	- 104 246	288 318
Likvider brukt på investeringer:		
Investeringer i varige driftsmidler	- 2 594	- 3 812
(B) Netto kontantstrøm fra investeringsaktiviteter	- 2 594	- 3 812
Likvider tilført/brukt på finansiering:		
(Økning) / reduksjon langsiktige fordringer	0	0
(C) Netto kontantstrøm fra finansieringsaktiviteter	0	0
Netto økning/ (reduksjon) i likvider i året	- 106 840	284 506
Likviditetsbeholdning 1.1	1 106 256	821 750
Likviditetsbeholdning 31.12 *	999 416	1 106 256

* Andelene i rentefond er inkludert i Likviditetsbeholdningen

Noter til regnskapet

Note 1 Generelt om regnskapet og regnskapsprinsipper

Flyktningshjelpen er en ideell, humanitær stiftelse basert på såkalt "non-profit" grunnlag.

Aktivitetene er finansiert gjennom prosjekttilskudd fra donorer som Utenriksdepartementet, FN-systemet, EU-systemet, myndighetene i Sverige, Storbritannia, USA, Tyskland, Sveits og Canada, samt ved egne innsamlede midler.

Av prosjekttilskuddene fra institusjonelle donorer kom 73% fra utenlandske aktører.

Det ble i 2017 gjennomført egne prosjekter i 26 programland. I flere av disse har det vært betydelig uro, hvilket innebærer at arbeidet medfører en relativt høy risiko både for ansatte og for stiftelsens eiendeler.

Flyktningshjelpen bærer imidlertid i liten grad selv den økonomiske risikoen ved slik uro. Donorene vil som regel påta seg risikoen for økonomisk tap forårsaket av f.eks krigshandlinger eller ran hvis nødvendige sikkerhetsforanstaltninger er gjennomført.

Flyktningshjelpen har meget høyt fokus på sikkerhet i alle ledd for å minimere risikoen for skader og ulykker.

Alle personer som arbeider for Flyktningshjelpen i Norge eller i utlandet er forsikret slik at stiftelsen ikke bærer finansiell risiko ved krig, annen uro eller ulykker. Alt materiell er tilsvarende forsikret.

Flyktningshjelpen ble 13. mars 1997 organisert som en stiftelse med en stiftelseskapital på 1 mill kr.

Flyktningshjelpens regnskaper skal i egenskap av stiftelse innsendes til Regnskapsregisteret i Brønnøysund.

Stiftelsen er ikke skattepliktig.

Årsregnskapet presenteres i samsvar med regnskapsloven og Foreløpig Norsk Regnskapsstandard, (NSR(F) God regnskapskikk for ideelle organisasjoner (Nov 2008). Driftskostnader er inndelt i tre hovedaktiviteter; formål, innsamling av midler og administrasjon. Formålet er igjen inndelt i henhold til våre operative aktiviteter.

Hovedregel for vurdering av inntekter og kostnader

Innsamlede midler og gaver anses opptjent når mottatt og inntektsføres da, bortsett fra midler det knytter seg spesielle betingelser til.

Det knytter seg alltid betingelser til inntekter klassifisert som "Tilskudd fra donorer" i aktivitetsregnskapet, inklusive krav om tilbakebetaling av ubrukte midler ved prosjektets slutt. Disse tilskuddene inntektsføres derfor i takt med forbruk av midlene.

Kostnader føres etter transaksjonstidspunktet; når de er påløpt.

TV-aksjonsmidler ble ihht foreløpig regnskapsstandard for ideelle organisasjoner inntektsført i sin helhet i aksjonsåret 2010.

Dette medførte et stort overskudd i 2010 mens de årene midlene benyttes vil få tilsvarende negativ resultateffekt, sist gang nå i år (2017).

Klassifisering og vurdering av balanseposter

Omløpsmidler og kortsiktig gjeld omfatter poster som forfaller til betaling innen ett år etter balansedagen, samt poster som knytter seg til varekretsløpet.

Øvrige poster er klassifisert som anleggsmidler eller langsiktig gjeld.

Andeler i rentefond vurderes til virkelig verdi på balansedagen.

Varelager vurderes til anskaffelseskost.

Anleggsmidler vurderes til laveste av anskaffelseskost og virkelig verdi. Det foretas nedskrivning til virkelig verdi når verdifallet har årsaker som ikke kan antas å være forbigående, og det må anses nødvendig etter god regnskapsskikk.

Nedskrivningen reverseres når grunnlaget for nedskrivning ikke lenger er til stede.

Varige driftsmidler

Varige driftsmidler balanseføres og avskrives over driftsmidlets levetid dersom de har levetid over 3 år og har en kostpris som overstiger 15 000 kr. Direkte vedlikehold av driftsmidler kostnadsføres under løpende driftskostnader, mens påkostninger eller forbedringer tillegges driftsmidlets kostpris og avskrives i takt med driftsmiddelet.

Driftsmidler anskaffet til bruk i prosjekter ute i felt blir kostnadsført ved anskaffelse, bortsett fra et fåtall kjøretøy.

Driftsmidler anskaffet til bruk i prosjekter ute i felt blir kostnadsført ved anskaffelse, bortsett fra et fåtall kjøretøy.

Driftsmidler anskaffet til bruk i prosjekter ute i felt blir kostnadsført ved anskaffelse, bortsett fra et fåtall kjøretøy. Dette gjøres primært fordi de finansieres i sin helhet av donor og disponeres av donor ved prosjektets slutt. I tillegg er det stor slitasje og høy risiko for tap av eiendeler.

Fordringer

Fordringer er oppført i balansen til pålydende etter fradrag for avsetning til forventet tap. Avsetning til tap gjøres på grunnlag av individuelle vurderinger av de enkelte fordringene.

Valuta

Pengeposter i utenlandsk valuta verdsettes til balansedagens kurs bortsett fra eiendeler og gjeld i pågående donorfinansierte prosjekter,

som verdsettes til anskaffelseskurs. Bank-/kasse beholdninger som er anskaffet til bruk i donorfinansierte prosjekter

verdsettes også til anskaffelseskurs, fordi det er denne som legges til grunn ved donorenes godkjenning og

endelige kompensasjon av kostnader påløpt i utenlandsk valuta.

Agio vinning og -tap er resultatført som finansposter.

Note 2 Innsamlende midler og gaver (øremerkede og ikke-øremerkede)

(Alle beløp i 1 000 kr)

	<u>2017</u>	<u>2016</u>
Ikke øremerkede bidrag fra privatpersoner	80 406	69 120
Ikke øremerkede bidrag fra bedrifter/nettverk/organisasjoner	2 216	7 544
Øremerkede midler fra private, bedrifter etc	<u>8 265</u>	<u>22 977</u>
Sum innsamlende midler og gaver fra givere	90 887	99 641

Bidragene fra privatpersoner består primært av månedlige innbetalinger fra våre drøyt 20 000 faddere.

Øremerkede midler i 2017 består hovedsakelig av 7,5 mill kr fra Boston Consulting Group og 0,6 mill kr fra advokatfirmaet Kluge.

Kluge ga i tillegg 0,3 mill kr i ikke øremerket bidrag til Flyktninghjelpen.

Spesifisering av EK med eksterne restriksjoner

Gjenstående TV-aksjonsmidler ble brukt opp i løpet av 2017, i tråd med avtale med NRK's Innsamlingsråd.

All bruk av midlene har blitt styrt via egne prosjektrengskap og revidert og rapportert årlig til NRKs Innsamlingsråd. Gjenstående TV-aksjonsmidler

har gjennom disse årene vært plassert i rentefond (og siste år i bank), og avkastning og renter har blitt lagt til TV-aksjonsmidlene.

	<u>2017</u>	<u>2016</u>
Netto TV-aksjonsmidler til disposisjon pr 1/1	24 179	45 562
TV-midler benyttet til formålet	- 24 261	- 22 220
Renteinntekter på ubenyttet andel av innsamlet beløp	<u>84</u>	<u>837</u>
Netto TV-aksjonsmidler pr 31/12	0	24 179
Andre gjenstående midler til disposisjon 1/1	10 000	0
Mottatte midler med eksterne restriksjoner	0	10 000
Andre midler med eksterne restriksjoner benyttet til formålet	<u>- 2 457</u>	<u>0</u>
Sum Egenkapital med eksterne restriksjoner	7 543	34 179

Note 3 Spesifikasjon av kostnader og formålsprosent

(Alle beløp i 1 000 kr)

<u>Spesifikasjon av kostnader etter art</u>	<u>2017</u>	<u>2016</u>
Innkjøp til prosjekter	2 396 091	1 804 185
Lønnskostnader	1 562 760	1 187 376
Andre driftskostnader	89 433	72 579
Avskrivninger på varige driftsmidler	2 240	4 953
Sum driftskostnader	4 050 525	3 069 093

Spesifikasjon av kostnader etter aktivitet

	<u>2017</u>		<u>2016</u>	
Direkte formålsaktiviteter	3 768 156	93,0 %	2 843 494	92,6 %
Indirekte formålsaktiviteter	214 564	5,3 %	176 478	5,8 %
Administrasjon	27 522	0,7 %	20 263	0,7 %
Innsamling av midler	40 284	1,0 %	28 859	0,9 %
Sum driftskostnader	4 050 525	100%	3 069 093	100%

Indirekte formålsaktiviteter består av hoved-, representasjons- og regions-kontorenes indirekte støttefunksjoner for uteaktivitetene.

Kostnader til anskaffelse av tilskudd fra donorer er lave og så integrert i det daglige prosjektstøtte-arbeidet både i felt og ved hovedkontoret at det anses uhensiktsmessig å skille dem ut fra hhv direkte og indirekte formålsaktiviteter.

Formålsprosenten var 98 for hvert av årene 2013-2017 og ville blitt marginalt lavere om kostnader til anskaffelse av tilskudd fra donorer hadde blitt trukket ut.

Etter foreløpig regnskapsstandard for ideelle organisasjoner er kostnader til **administrasjon** de aktiviteter som gjøres for å drive organisasjonen, og som ikke kan henføres til bestemte aktiviteter. Administrasjon inkluderer kostnader til styret, lønn og andel fellesutgifter til generalsekretær og dennes stab, ass generalsekretær, internrevisjon, økonomidirektør, HR-direktør, regnskapssjef, strategiske rådgivere samt revisjons- og advokathonorar. I 2017 er 7,5 mill kr inkludert for et organisasjonsprosjekt gjennomført probono av Boston Consulting Group, og 0,6 mill kr for probono-bistand fra advokatfirmaet Kluge. Administrasjonsprosenten har vært stabil på 1% de siste fem år.

Indirekte formålsaktiviteter og administrasjonskostnader finansieres hovedsaklig av donorene som prosentvise påslag på direkte prosjektkostnader. Informasjonsaktivitetene ved hovedkontoret (10,5 mill kr) inngår i direkte formålsaktiviteter, men er ikke eksterntfinansiert og må derfor også finansieres innen det samme prosentpåslaget fra donorene eller med egne midler.

Innsamling av midler inkluderer lønn og andel felleskostnader for de som jobber med anskaffelse av midler fra privatpersoner, næringsliv og organisasjoner. Innsamlingsprosenten (iht Innsamlingskontrollens retningslinjer) var hhv 67, 77, 84, 79, og 79 for årene 2017-2013.

Note 4 Lønnskostnader m.v.

(Alle beløp i 1 000 kr)

	<u>2017</u>	<u>2016</u>
Lønninger	1 106 452	898 089
Arbeidsgiveravgift	27 075	21 586
Pensjon	11 491	4 270
Andre ytelser	417 742	263 431
Sum lønnskostnader	1 562 760	1 187 376

Det ble i 2017 til sammen utbetalt lønn på kr 1.056.985 og annen godtgjørelse på kr 5.229, totalt kr 1.062.214 til generalsekretær.

Vår generalsekretær har i løpet av 2017 jobbet delvis for FN, og også fått lønn derfra.

Det er ikke utbetalt styregodtgjørelse til styrets medlemmer for 2017.

Honorar til revisor i Norge er utgiftsført med 136.394 eks mva. I tillegg er kr 9.786.177 utgiftsført for prosjektrevisjon i Norge og ved våre utekontorer. Honorarene til prosjektrevisjon gjelder også andre revisorer enn BDO AS.

Honorarene bokføres under henholdsvis Administrasjonskostnader og Kostnader til direkte programvirksomhet.

Antall sysselsatte årsverk i 2017 har vært 6 450, beregnet som et gjennomsnitt av antall årsverk ved årets begynnelse og slutt.

Flyktningshjelpen hadde totalt 7 426 ansatte ved utgangen av året, hvorav 228 ved hovedkontoret i Oslo.

6 422 var lokalt ansatte i våre programland og utgjorde derved ca 86% av Flyktningshjelpens ansatte.

717 ansatte arbeidet i utlandet og lønnes fra Oslo; 487 i Flyktningshjelpens egne programmer og 230 som 'deployerte' til FN etc.

59 var ansatt ved Flyktningshjelpens representasjonskontorer, inkl 23 ved IDMC i Geneve.

Kravene til Obligatorisk Tjenestepensjon er oppfylt ved at alle ansatte som skatter til Norge er medlemmer i Statens Pensjonskasse.

Fra 1. juli 2017 er også våre internasjonalt ansatte innlemmet i pensjonsordning, via Interben (Zurich International Life Limited).

Note 6 Varige driftsmidler

Anskaffelseskost 1.1.2017	31 822
Tilgang 2017	2 594
Avgang 2017	- 8 087
Anskaffelseskost 31.12.2017	26 329
Akkumulerte av-/nedskrivninger 1.1.2017	- 29 201
Årets avskrivninger	- 2 240
Avgang 2017	8 087
Akkumulerte av-/nedskrivninger 31.12.2017	- 23 354
Netto bokført verdi 31.12.2017	2 975

Avskrivningssats (lineær) 33%

Flyktninghjelpen flyttet i februar 2014 hovedkontoret til Prinsens gate 2, Oslo.
Husleiekontrakten med Prinsensgt 2 Oslo DA løper til 31.12.2027.
Årlig leie er drøyt 8 millioner kr.

Note 7 Andeler i rentefond

(Alle beløp i 1 000 kr)

Ledige midler blir plassert i markedet gjennom profesjonelle aktører.
Flyktninghjelpen investerer ikke i aksjefond.

Navn	Verdi pr 31/12/2016	Kjøp/(salg) 2017	Avkastning 2017		Verdi pr 31/12/2017
			t NOK	%	
DNB Obligasjon (III)	99 317	353	3 465	3,07%	103 135
DNB Obligasjon 20 (IV)	110 250	- 395	3 145	3,07%	113 000
DNB Likviditet (IV)	49 581	-3 008	825	1,46%	47 398
DNB Likviditet 20 (IV)	40 704	3 050	613	1,46%	44 367
Sum obligasjons- og pengemarkedsfond	299 852	0	8 048	2,59%	307 900

Bokført verdi er lik markedsverdi både i 2016 og 2017.

Note 8 Langsiktige fordringer

10 av Norges største humanitære organisasjoner inngikk i 2001 et samarbeid om spill på internett.

I den forbindelse ble to selskaper stiftet:

"De 10 Humanitære AS" hvor hver av de ti ved et innskudd på 15 000 kr ervervet 10% av aksjekapitalen.

I tillegg ga hver av de ti et ansvarlig lån på 100 000 kr til "De 10 Humanitære AS", hvorav nå gjenstår 20 000 kr.

Lånet på totalt 1 million kroner ble brukt til å erverve 51% av selskapet "Norskspill.no AS".

Note 9 Bankinnskudd og kontanter

Av kontante midler utgjør bundne norske skattetrekkmidler 10,0 mill kr, garanti lotterier 5,0 mill kr.

Note 10 Egenkapital

Egenkapital med interne restriksjoner er totalt 87,2 mill kr ved utgangen av 2016. Denne består av tre elementer:

- Sikkerhetsfond 49 mill. Styret har forpliktet seg til å iverksette spesielle tiltak hvis fondet og stiftelseskapitalen gjenstår av egenkapitalen.
- Nødhjelpstiltak 20 mill. Skal benyttes til situasjoner hvor det er spesielt viktig at organisasjonen er i stand til å kunne iverksette umiddelbart.
- Innsamlede midler på 18,2 mill gjennom gaver og kampanjer er allokert til konkrete nødhjelpstiltak, men ikke brukt opp i løpet av 2017

Annen egenkapital	<i>(Alle beløp i 1 000 kr)</i>	2017	2016
Annen egenkapital pr 1/1		286 668	243 734
Overført til Annen egenkapital		22 968	42 934
Annen egenkapital pr 31/12		309 636	286 668

Annen egenkapital er ikke underlagt formelle restriksjoner med hensyn til hva den kan benyttes til.

Egenkapital med eksterne restriksjoner består av ubenyttede midler fra Norad for Artistgalla 2016.

Se også note 2.

Note 11 Valutarisiko

Prosjektmidler brukt i våre programland overføres i USD, EURO eller lokal valuta. Kostnadene bokføres etter kurser basert på faktiske vekslingskurser og med det reduseres kursrisikoen. I tider med store valutasingninger bærer stiftelsen en viss risiko for valutatap, da store deler av donormidlene tilføres i andre valutaer og etterskuddsvis. I tillegg har donorer i noen tilfeller spesifikke krav til rapportering. Unntaksvis reduseres risikoen gjennom inngåelser av terminkontrakter. Flyktningshjelpen hadde ingen inngåtte terminkontrakter pr 31.12.2017.

Note 12 Nærstående parter

Flyktningshjelpen er en ideell, humanitær stiftelse basert på såkalt "non-profit" grunnlag.

For Stiftelsen Flyktningshjelpen defineres begrepet nærstående parter å omfatte styret, ledelse og øvrige ansatte.

Det har ikke vært transaksjoner med disse som er relevante i denne sammenheng.

Note 13 Innbetalinger fra DFID (UK)

DFID (Department for International Development) krever en oppstilling i egen note over gitte midler til sine samarbeidspartnere.

Se også note 5 der forbruk på DFID prosjekter fremgår pr land.

Innbetalinger mottatt direkte fra DFID:	NRC Ref	DFID Ref	£
Afghanistan	AFFM1714	203904	1 881 658
Jordan	JOFM1619	300314	1 047 659
Kenya	KEFM1630	205116	2 375 012
Kenya	KEFM1631	205116	707 573
Lebanon	LBFM1614	300290	6 854 731
Palestine	PSFM1610	202443	559 210
Somalia	SOFF1310	203462	4 413 651
Somalia	SOFM1633	203462	8 319 149
Somalia	SOFM1638	203462	850 884
Somalia	SOFM1721	202462	11 680 851
Somalia	SOFM1734	203462	30 300 000
Totalt til program/utland			£68 990 378
Global Emergency Deployment Program	NOBM1401		368 658
ACAPS Humanitarian Intelligence - DFID	NOSP1519		77 935
ACAPS Humanitarian Intelligence - DFID	NOSP1519		231 919
DFID Cash cap main EDN	X9SM1513		275 334
H2H Irma Response	X9SM1709	300491	349 949
Totalt til beredskapsstyrken			£1 303 795
Innbetalinger mottatt direkte fra DFID i 2017			£70 294 173
Innbetalinger fra DFID fra andre samarbeidspartnere (Flyktningshjelpen er ikke leder):			
From Save the Children Fund General Start Fund Aler	AFFM1717		108 532
From Save the Children 2nd installment Hormarinta B	SOFE1521		916 030
From Save The Children invoice number NOSP BDSH1	BDSH1703		24 085
From DFID (Care Yemen Co) YEFM1613 final report Ja	YEFM1613		2 244 961
From International Rescue Committee	NOFY1535		74 655
Sum innbetalinger fra DFID fra andre samarbeidspartnere (Flyktningshjelpen er ikke leder):			£3 368 263
Totalt direkte fra DFID og andre samarbeidspartnere med avtale DFID			£73 662 436
Innbetalinger fra DFID sendt til andre samarbeidspartnere (Flyktningshjelpen er leder):			
Afghanistan	AFFM1714		-1 321 357
Kenya	KEFM1630		-861 497
Expert Deployment / NORCAP	NOSI1708		-245 608
Somalia	SOFF1310		-2 800 925
Somalia	SOFM1633		-6 492 147
Somalia	SOFM1638		-1 022 398
Somalia	SOFM1721		-9 052 049
Somalia	SOFM1734		-19 141 038
Innbetalinger fra DFID sendt til andre samarbeidspartnere (Flyktningshjelpen er leder)			-£40 937 018
Netto innbetalinger mottatt fra DFID i 2017			£32 725 419