


Årsregnskap 2019

Stiftelsen Better Life Norway

Resultatregnskap
Balanse

Org.nr.: 983 867 685



Stiftelsen Better Life Norway

	Note	2019	2018
AKTIVITETSREGNSKAP			
ANSKAFFEDE MIDLER			
Innsamlede midler	4	603 977	353 223
Finansinntekter/renter		208	212
SUM ANSKAFFEDE MIDLER		<u>604 185</u>	<u>353 436</u>
FORBRUKTE MIDLER			
Prosjektkostnader, bevilget støtte		545 853	306 360
Administrasjonskostnader	2	41 681	39 455
Finanskostnader		0	3 547
SUM FORBRUKTE MIDLER	7	<u>587 534</u>	<u>349 362</u>
ÅRETS AKTIVITETSRESULTAT		<u>16 650</u>	<u>4 073</u>
OVERFØRINGER			
Til/mot annen formålskapital	3	16 650	4 073
SUM OVERFØRINGER		<u>16 650</u>	<u>4 073</u>




Stiftelsen Better Life Norway

	Note	2019	2018
BALANSE 31.12			
EIENDELER			
OMLØPSMIDLER			
FORDRINGER			
Andre kortsiktige fordringer		346	13 761
SUM FORDRINGER		<u>346</u>	<u>13 761</u>
BANKINNSKUDD, KONTANTER O.L.			
Bankinnskudd, kontanter o.l.		358 611	319 394
SUM BANKINNSKUDD, KONTANTER O.L.		<u>358 611</u>	<u>319 394</u>
SUM OMLØPSMIDLER		<u>358 958</u>	<u>333 155</u>
SUM EIENDELER		<u>358 958</u>	<u>333 155</u>


Stiftelsen Better Life Norway


EGENKAPITAL OG GJELD	Note	2019	2018
EGENKAPITAL			
FORMÅLSKAPITAL			
Grunnkapital	3	50 000	50 000
Annen formålskapital	3	100 201	83 550
SUM FORMÅLSKAPITAL		150 201	133 550
GJELD			
KORTSIKTIG GJELD			
Leverandørgjeld		0	2 000
Annen kortsiktig gjeld		208 757	197 605
SUM KORTSIKTIG GJELD		208 757	199 605
SUM GJELD		208 757	199 605
SUM EGENKAPITAL OG GJELD		358 958	333 155

Oslo, den 30.09.2020

Styret i Stiftelsen Better Life Norway


Kåre Grønli
Styrets leder/daglig leder


Jannike Wichstad Grønli
Styremedlem


Hilde Heger
Styremedlem

STIFTELSEN BETTER LIFE NORWAY

NOTER TIL ÅRSREGNSKAPET FOR 2019

Note 1 – Regnskapsprinsipper og virkning av prinsippendringer

Årsregnskapet er satt opp i samsvar med regnskapsloven og god regnskapsskikk for ideelle organisasjoner. Følgende regnskapsprinsipper er anvendt:

Inntekter

Inntektsføringen skjer når midlene er levert til stiftelsen.

Kostnader og fordeling

Organisasjonens størrelse gjør at det kun er direkte kostnader på hver aktivitet.

Omløpsmidler/Kortsiktig gjeld

Omløpsmidler og kortsiktig gjeld omfatter normalt poster som forfaller til betaling innen ett år etter balansedagen. Omløpsmidler vurderes til laveste verdi av anskaffelseskost og antatt virkelig verdi.

Fordringer

Fordringer er oppført til pålydende. Beløp i utenlandsk valuta er omregnet til NOK på transaksjonstidspunktet.

Valuta

Regnskapet føres i norske kroner. Når penger overføres til utlandet blir pengene overført i Euro. For de transaksjoner som skjer i Burkina Faso benyttes den lokale valutaen CFA. Denne har en fast omregning mot Euro, lik 655 CFA = 1 Euro. Ved omregning gjøres dette fra CFA til Euro og videre til NOK.

Endring av regnskapsprinsipp

Ingen endring av regnskapsprinsipp i 2019.

Note 2 - Administrasjonskostnader

Selskapet har ingen ansatte.

2.1 – Spesifikasjon godtgjørelser til ledende personer

Daglig leder og styret har ikke mottatt godtgjørelse i 2019.

2.2 – Spesifikasjon av honorar til revisor

Det er kostnadsført revisjonshonorar med kr 18 000 i 2019-regnskapet. Av dette utgjør ordinær revisjon kr 13 500, og resterende kr 4 500 for andre tjenester. Beløpene er ekskl. mva.

2.3 – Obligatorisk tjenstepensjon

Stiftelsen omfattes ikke av lov om Obligatorisk Tjenstepensjon.

2.4 - Administrasjonsprosent de siste 5 år

	2019	2018	2017	2016	2015
	7,8 %	11,4 %	11,2 %	17,6 %	5,8 %



STIFTELSEN BETTER LIFE NORWAY

NOTER TIL ÅRSREGNSKAPET FOR 2019

Note 3 – Formålskapital

	<u>Grunnkapital</u>	<u>Annen Formålskapital</u>	<u>Sum Formålskapital</u>
Formålskapital pr 01.01.2019	50 000	83 550	133 550
Årets resultat	0	16 650	16 650
Formålskapital pr 31.12.2019	50 000	100 201	150 201

Note 4 – Anskaffede midler

Innsamlede midler fordeler seg som følger:

Mottatt fra private	3 000
Mottatt fra bedrifter og organisasjoner	<u>600 977</u>
Sum innsamlede midler	<u>603 977</u>

Note 5 – Formålsprosent og Innsamlingsprosent

	2019	2018	2017	2016	2015	2014
Formålsprosent:	92,9%	87,7%	87,6%	82,4%	94,2%	86,8%
Innsamlingsprosent:	100%	100%	100%	100%	100%	99,5%

Note 6 – Nærstående parter

Det har i 2019 ikke vært transaksjoner med nærstående parter, her avgrenset til daglig leder og styret.

Note 7 – Kostnader etter art

	2019	2018
Varekjøp	0	0
Lønn	0	0
Andre driftskostnader	<u>587 534</u>	<u>345 815</u>
Sum kostnader	<u>587 534</u>	<u>345 815</u>



STIFTELSEN BETTER LIFE NORWAY

NOTER TIL ÅRSREGNSKAPET FOR 2019

Note 8 – Hendelser etter balansedagen og fortsatt drift

Koronapandemien som inntraff i januar 2020 har ikke betydning for årsregnskapet for 2019. Hendelsen har heller ikke hatt vesentlig betydning for stiftelsens stilling og resultat i perioden mellom balansedagen og tidspunkt for avleggelse av årsregnskapet. Driften av stiftelsens prosjekter i utlandet har gått som normalt selv om koronapandemien har lagt begrensninger på styreleders mulighet til å reise for å følge opp prosjektene i utlandet.

Hendelsen anses ikke å ha skapt vesentlig usikkerhet om foretakets evne til fortsatt drift. Årsregnskapet er derfor avlagt unner forutsetning om fortsatt drift.

