

RS ÅRSREGNSKAP 2022

REDNINGSSSELKAPET

(Alle beløp i 1.000 kroner)

AKTIVITETSREGNSKAP

MORSELSKAP						KONSERN	
2022	2021	Noter	ANSKAFFELSE AV MIDLER	Noter		2022	2021
134 059	129 150		Medlemsinntekter			134 059	129 150
146 606	147 915	2	Tilskudd - offentlig	2		146 606	148 128
180 624	178 270		Tilskudd - Norsk Tipping			180 624	178 270
63 300	145 451	3, 10	Donasjoner	3, 10		63 300	145 451
108 969	66 991	3	Innsamlede midler, gaver, m.v.	3		108 969	66 991
			<i>Inntekter fra inntektsskapende aktiviteter og formålsaktiviteter:</i>				
66 670	73 148	4	Inntektsskapende aktiviteter	4		123 278	121 053
			Inntekter fra formålsaktiviteter:				
81 250	67 917		- redningsskøyter			81 250	67 918
42 250	40 672		- ambulansefartøy			42 250	40 673
8 517	5 147		- opplysnings- og forebyggende aktiviteter			8 517	5 147
132 018	113 736		Sum inntekter fra formålsaktiviteter			132 018	113 738
-51 718	89 125		Finans- og investeringsinntekter			-51 606	88 420
532	495		Andre inntekter			532	495
781 061	944 281	26	SUM ANSKAFFELSE AV MIDLER			837 781	991 695
FORBRUK AV MIDLER							
			Kostnader til anskaffelse av midler:				
19 226	15 999	5, 10	Kostnader til innsamling av midler	5, 10		19 226	15 999
108 555	104 593	6, 11	Andre kostnader til anskaffelse av midler	6, 11		169 785	156 971
127 781	120 592		Sum kostnader til anskaffelse av midler			189 011	172 970
			Kostnader til formålsaktiviteter:				
531 982	504 743		- drift av redningsskøyter			523 640	499 535
37 805	37 215		- drift av ambulansefartøy			40 468	37 215
52 985	50 293		- opplysnings- og forebyggende aktiviteter			49 578	47 168
622 773	592 251	7, 8	Sum kostnader til formålsaktiviteter			613 686	583 918
18 903	25 253	9	Administrasjon			18 069	22 708
769 457	738 096	23, 24, 25, 26	SUM FORBRUK AV MIDLER	23, 24, 25		820 766	779 596
AKTIVITETSRESULTAT FØR MINORITETSINTERESSER							
11 604	206 185					17 016	212 099
0	0		Minoritetsandel av aktivitetsresultat			-245	193
11 604	206 185		MAJORITETSANDEL AV AKTIVITETSRESULTAT			17 261	211 906
TILLEGG/REDUKSJON FORMÅLSKAPITAL							
-60 695	-51 956	20	Formålskapital med selvpålagt restriksjon				
-27 365	-102 384	20	Formålskapital med eksternt restriksjon				
99 664	-51 845	20	Annen formålskapital				
11 604	-206 185		SUM DISPONERT				

REDNINGSELSESKAPET

(Alle beløp i 1.000 kroner)

BALANSE PR. 31.12						
MORSELSKAP		Noter	EIENDELER	Noter	KONSERN	
2022	2021				2022	2021
			ANLEGGSMIDLER			
			IMMATERIELLE EIENDELER			
0	0	11	Utsatt skattefordel	11	4 916	5 379
56 087	36 094	12	Andre immaterielle eiendeler	12	70 063	49 431
56 087	36 094		SUM IMMATERIELLE EIENDELER		74 979	54 810
			VARIGE DRIFTSMIDLER			
21 375	19 978	13a	Eiendommer	13b, 22	197 332	131 238
531 695	416 082	13a, 22	Redningsskøyter	13b, 22	531 695	416 082
64 965	119 057	13a	Fartøy under bygging	13b	64 965	119 057
15 083	18 538	13a	Ambulansefartøy	13b	15 083	18 538
17 713	22 324	13a	Kunst, inventar og driftsløsøre	13b	24 060	25 059
650 831	595 979		SUM VARIGE DRIFTSMIDLER		833 135	709 974
			FINANSIELLE ANLEGGSMIDLER			
69 000	69 000	14	Investeringer i datterselskap		0	0
55 378	36 684	26	Lån til konsernselskap		0	0
0	58 250	15	Andre langsiktige fordringer	15	0	58 250
0	1		Andre investeringer		539	522
27 669	29 251	16	Pensjonsmidler	16	27 669	29 251
152 047	193 186		SUM FINANSIELLE ANLEGGSMIDLER		28 208	88 023
858 965	825 259		SUM ANLEGGSMIDLER		936 322	852 807
			OMLØPSMIDLER			
9 236	4 801		Lagervarer		10 032	5 287
9 236	4 801		SUM LAGERVARER		10 032	5 287
16 231	11 269	17	Kundefordringer	17	16 142	15 454
1 392	745	26	Kortsiktige fordringer konsernselskap		0	0
71 423	95 391		Andre kortsiktige fordringer		77 114	97 213
89 046	107 405		SUM FORDRINGER		93 256	112 667
			INVESTERINGER			
754 396	815 091	18	Markedsbaserte finansielle investeringer	18	754 396	815 091
18 629	15 919	19	Bankinnskudd og kasse	19	71 644	55 552
773 025	831 010		SUM INVESTERINGER		826 041	870 643
871 308	943 216		SUM OMLØPSMIDLER		929 329	988 597
1 730 273	1 768 475		SUM EIENDELER		1 865 651	1 841 403

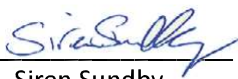
REDNINGSSSELKAPET
BALANSE PR. 31.12

(Alle beløp i 1.000 kroner)

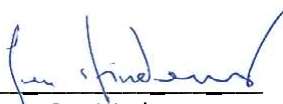
MORSELSKAP						KONSERN	
2022	2021	Noter	FORMÅLSKAPITAL OG GJELD	Noter		2022	2021
			FORMÅLSKAPITAL				
754 396	815 091	20	Formålsskapital med selvpålagt restriksjon	20		754 396	815 091
88 909	116 274	20	Formålsskapital med ekstern restriksjon	20		88 909	116 274
759 567	659 903	20	Annen formålsskapital	20		754 043	647 930
1 602 872	1 591 268		SUM FORMÅLSKAPITAL			1 597 348	1 579 295
0	0		Minoritetsinteresse	20		901	1 157
			GJELD				
352	439	16	Pensjonsforpliktelser	16		352	464
0	0		Utsatt skatt	23		405	0
0	0		Andre forpliktelser			381	383
352	439		SUM AVSETNING FOR FORPLIKTELSE			1 138	847
			LANGSIKTIG GJELD				
6 000	10 000	21, 22	Pantelån	21, 22		127 240	103 000
6 000	10 000		SUM LANGSIKTIG GJELD			127 240	103 000
			KORTSIKTIG GJELD				
18 910	47 735	21, 22	Gjeld kredittinstitusjoner	21, 22		52 868	47 738
43 031	53 851	26	Leverandørgjeld			30 266	42 814
20 598	19 019	22	Skyldig offentlige trekk	22		24 084	23 541
12 508	10 200	26	Gjeld til konsernselskap			0	0
0	0		Avsatt utbytte			0	351
0	0		Betalbar skatt	11		0	985
26 002	35 964		Annen kortsiktig gjeld			31 806	41 675
121 049	166 769		SUM KORTSIKTIG GJELD			139 024	157 104
1 730 273	1 768 475		SUM FORMÅLSKAPITAL OG GJELD			1 865 651	1 841 403


15. mai 2023


Jon Ryss
president



Siren Sundby
visepresident


Camilla Halleraker


Per Hindnes


Nils Petter Dyvik


Bjørn Vidar Evjen


Per Ørnulf Dæhli


Simone Møkster


Ståle Eikeland

REDNINGSSKAPET

(Alle beløp i 1.000 kroner)

KONTANTSTRØMOPPSTILLING

MORSELSKAP			KONSERN	
2022	2021		2022	2021
11 604	206 185	I Årets aktivitetsresultat	17 016	212 099
		II Poster i aktivitetsregnskapet som ikke har likviditetseffekt:		
103 251	94 749	Ordinære avskrivninger	110 907	102 823
-2 636	-4 854	Tap/gevinst ved salg av driftsmidler	-2 636	-4 854
1 495	4 233	Pensjonskostnad uten kontanteffekt	1 470	4 161
102 110	94 128	SUM	109 740	102 130
		III Investeringer, avhendelser og finansiering		
-180 458	-205 520	Utbetalinger fra kjøp av varige driftsmidler og imm. eiendeler	-258 020	-211 817
5 000	37 985	Innbetalinger fra salg av varige driftsmidler og imm. eiendeler	5 000	37 972
0	20 000	Innbetalinger fra lån til konsernselskap	0	0
-18 694	0	Utbetalinger av lån til konsernselskap	0	0
0	-57 000	Andre investeringer	0	-56 954
0	0	Innbetalinger ved opptak av langsiktig gjeld	28 240	0
-4 000	-4 930	Utbetalinger ved nedbetaling av langsiktig gjeld	-4 000	-7 930
-28 825	5 947	Netto endring i kassekreditt og byggelån	5 130	5 947
0	0	Andre forpliktelser	-2	-355
-226 977	-203 518	SUM	-223 652	-233 137
		IV Andre endringer		
72 174	-58 624	Endring i fordringer og lagervarer	72 916	-60 064
-16 895	9 482	Endringer i leverandører og kortsiktig gjeld	-21 874	6 914
60 695	-53 437	Endring i markedsbaserte finansielle investeringer	60 695	-53 437
		Skattekostnad	1 252	1 466
		Betalte skatter og utbytte	0	-327
		Posterings mot annen formålskapital	0	-171
115 973	-102 579	SUM	112 988	-105 618
2 710	-5 785	Sum likviditetsendringer gjennom året	16 092	-24 526
15 919	21 704	Likviditetsbeholdning 01.01	55 552	80 078
18 629	15 919	Likviditetsbeholdning 31.12	71 644	55 552

REDNINGSSKAPET

(Alle beløp i 1.000 kroner)

Note 1 Regnskapsprinsipper

Årsregnskapet er satt opp i samsvar med regnskapsloven av 1998 og regnskapsstandarden 'God regnskapsskikk for ideelle organisasjoner'.

Årsregnskapet omfatter den ideelle organisasjonen Redningsselskapet, som er en humanitær forening uten økonomisk vinning som formål.

Konsernregnskapet omfatter foreningsregnskapet og selskapsregnskapet til datterselskapet RS Holdingselskap AS, samt selskapsregnskapene til RS Holdingselskap AS' datterselskaper; RS Sjøredningsskolen AS, RS Noatun AS, Langgrunnveien AS (70%), Securmark Scandinavia AS og Securmark Scandinavia AS sine datterselskaper Securmark AB (85%) og Securmark Finland OY (100%).

Konsolideringsprinsipper

Konsernregnskapet omfatter enhetene hvor Redningsselskapet direkte eller indirekte har bestemmende innflytelse som følge av juridisk eller faktisk kontroll.

Konsernregnskapet er utarbeidet etter ensartede regnskapsprinsipper for like transaksjoner i alle enheter som inngår i konsernregnskapet.

I konsernregnskapet erstattes posten aksjer i datterselskap med datterselskapets eiendeler og gjeld. Konsernregnskapet er utarbeidet som om konsernet er en økonomisk enhet. Transaksjoner og mellomværende mellom selskapene er eliminert.

Resultatposter i valuta er omregnet med årets snittkurs og balanseposter er omregnet med kurs pr 31.12. Omregnings- og valutadifferanser er resultatført mot annen formålskapital.

Hovedregel for vurdering av inntekter og kostnader

Medlemsinntekter, offentlige tilskudd, innsamlede midler, gaver og likvide midler ved arv inntektsføres når de mottas.

Samarbeidsavtaler, private tilskudd og donasjoner inntektsføres når organisasjonen har juridisk rett til midlene.

Fast eiendom og løsøre mottatt ved arv inntektsføres ved realisasjon.

Inntekter fra salg av tjenester regnskapsføres når den er opptjent, altså når kravet på vederlag oppstår. Dette skjer når tjenesten ytes, i takt med at arbeidet utføres. Inntekter fra salg av varer regnskapsføres ved transaksjonstidspunktet, altså når varen overleveres. Inntektene regnskapsføres med verdien av vederlaget på transaksjonstidspunktet.

Prinsipper og metoder ved fordeling av kostnader på aktiviteter

Direkte kostnader henføres til den aktiviteten kostnaden gjelder. Felleskostnader som for eksempel personaladministrasjon, IT, regnskapsføring, markedsadministrasjon, kommunikasjon etc er ikke aktiviteter i seg selv, men de muliggjør organisasjonens aktiviteter. Felleskostnader fordeles på aktiviteter i forhold til antall årsverk.

Leieavtaler

Driftsmidler som leies er operasjonelle og kostnadsføres løpende over leieperioden.

Skatter

Skattekostnaden i konsernaktivitetsregnskapet omfatter både periodens betalbare skatt og endring i utsatt skatt. Utsatt skatt beregnes med 22 % på grunnlag av de midlertidige forskjeller som eksisterer mellom regnskapsmessige og skattemessige verdier, samt eventuelt ligningsmessig underskudd til fremføring ved utgangen av regnskapsåret. Skatteøkende og skattereduserende midlertidige forskjeller som reverserer eller kan reversere i samme periode er utlignet. Oppføring av utsatt skattefordel på netto skattereduserende forskjeller som ikke er utlignet og underskudd til fremføring, begrunnes med antatt fremtidig inntjening. Skattekostnaden inngår i regnskapslinjen "Andre kostnader til anskaffelse av midler" i aktivitetsregnskapet.

Hovedregel for vurdering og klassifisering av eiendeler og gjeld

Eiendeler bestemt til varig eie eller bruk er klassifisert som anleggsmidler. Andre eiendeler er klassifisert som omløpsmidler.

Fordringer som skal tilbakebetales innen ett år er klassifisert som omløpsmidler. Ved klassifisering av kortsiktig og langsiktig gjeld er tilsvarende kriterier lagt til grunn. Første års avdrag på langsiktig gjeld klassifiseres som langsiktig gjeld.

Anleggsmidler vurderes til anskaffelseskost, men nedskrives til virkelig verdi når verdifallet forventes å ikke være forbigående. Anleggsmidler med begrenset økonomisk levetid avskrives planmessig.

Omløpsmidler vurderes til laveste av anskaffelseskost og virkelig verdi.

Langsiktig gjeld og kortsiktig gjeld er vurdert til pålydende beløp.

Eiendeler og gjeld i utenlandsk valuta

I den grad selskapet har pengeposter i utenlandsk valuta omregnes disse til balansedagens kurs.

Immaterielle eiendeler

Immaterielle eiendeler som er kjøpt enkeltvis, er balanseført til anskaffelseskost. Immaterielle eiendeler med begrenset økonomisk levetid avskrives planmessig. Immaterielle eiendeler nedskrives til gjenvinnbart beløp dersom de forventede økonomiske fordelene ikke dekker balanseført verdi.

Aksjer i datterselskap

Aksjer i datterselskap er vurdert til kostpris med mindre det har vært nødvendig med nedskrivning. Det er foretatt nedskrivning til virkelig verdi når verdifall skyldes årsaker som ikke vurderes som forbigående og det må anses nødvendig etter god regnskapsskikk. Mottatt utbytte og andre overskuddsutdelinger fra selskapene inntektsføres som finans- og investeringsinntekter.

Andre investeringer

Anleggsaksjer og mindre investeringer hvor selskapet ikke har betydelig innflytelse, balanseføres til anskaffelseskost. Investeringer blir nedskrevet til virkelig verdi dersom verdifallet ikke er forbigående.

Pensjoner

Selskapet har både innskuddsplan og ytelsesplan. En innskuddsplan er en ordning hvor selskapet betaler et årlig bidrag til den enkelte ansattes pensjonssparing. Selskapets forpliktelse er fullt ut innfridd ved betalingen. Årets innskudd til pensjonsordningen kostnadsføres.

En ytelsesplan vil si at selskapet har det økonomiske ansvaret for at de ansatte får de avtalte ytelsene. Pensjonsforpliktelsene er vurdert til nåverdien av de fremtidige pensjonsytelsene som er opptjent på balansedagen. Fremtidige pensjonsytelser er beregnet med utgangspunkt i forventet lønn på pensjonstidspunktet.

Netto pensjonsforpliktelse er differansen mellom nåverdi av pensjonsforpliktelsene og verdien av pensjonsmidler som er avsatt for betaling av ytelsene. Pensjonsmidlene vurderes til virkelig verdi. Netto pensjonsmidler balanseføres som finansielle anleggsmidler.

Estimatavvik og virkningen av endrede forutsetninger amortiseres over forventet gjenværende opptjeningsstid i den grad de overstiger 10 % av den største av pensjonsforpliktelsen og pensjonsmidlene (korridor).

Periodens netto pensjonskostnad (brutto pensjonskostnad fratrasket estimert avkasting på pensjonsmidler) inngår i lønnskostnader.

Lagervarer

Beholdningen består av salgs- og bekledningsartikler. Beholdningen er vurdert til den laveste av anskaffelseskost og virkelig verdi.

Fordringer

Fordringer er ført i balansen etter fradrag for avsetning til dekning av påregnelig tap.

Avsetning til tap er gjort på grunnlag av individuell vurdering av tapsrisiko knyttet til utestående fordringer.

Markedsbaserte finansielle investeringer

Finansielle instrumenter og plasseringer vurderes til markedsverdi på balansedagen. Avkastningen klassifiseres som finans- og investeringsinntekter.

Bankinnskudd, kontanter og lignende

Bankinnskudd, kontanter og lignende inkluderer kontanter, bankinnskudd og andre betalingsmidler med forfallsdato som er kortere enn tre måneder fra anskaffelse.

Sikringsbokføring

Selskapet har valgt regnskapsprinsipp der sikringsbokføring medfører at verdiendring for selskapets rentebytteavtaler ikke regnskapsføres. Sikringsobjektet regnskapsføres til nominell verdi.

Kontantstrømoppstilling

Kontantstrømoppstillingen er utarbeidet etter den indirekte metoden. Likviditetsbeholdning omfatter bankinnskudd og kontanter.

Presentasjon

Selskapet har endret presentasjon fra årsregnskapet 2021. I aktivitetsregnskapet er tidligere regnskapslinje "Skattekostnad" inkludert i linjen "Andre kostnader til anskaffelse av midler". I balansen er software trukket ut av regnskapslinjen "Kunst, inventar og driftsløsøre" og inkludert i "Andre immaterielle eiendeler". Samtidig er regnskapslinjen "Uteområder, grøntareal" slått sammen med regnskapslinjen "Eiendommer". I kontantstrømoppstillingen er netto endring kassekreditt trukket ut av linjen "Endringer i leverandørgjeld og annen kortsiktig gjeld" og etablert som egen linje. Sammenligningstall for 2021 er omarbeidet.

Note 2 Tilskudd offentlig - morselskap og konsern

	2022	2021
Fra Justisdepartementet	130 778	132 433
Fra LNU Frifond *)	1 892	2 243
Fra Sjøfartsdirektoratet	493	700
Fra Fordelingsutvalget - nasjonal grunnstøtte	1 962	1 896
Fra Kystverket	300	400
Fra Miljødirektoratet	0	15
Fra kommuner og fylkeskommuner	100	229
Momskompensasjon	11 081	8 729
Covid-19 kompensasjon	0	1 483
Sum	146 606	148 128

I tilskudd fra Justisdepartementet er inkludert tilskudd til frivillig beredskap og dekning av kostnader til Nødnett. Tilskudd i 2022 fra LNU Frifond, kr. 2 167 915 er overført 2023 som tilskuddsgjeld.

Note 3 Innsamlede midler, gaver m.v. - morselskap og konsern

	2022	2021
Giverkampanjer	11 031	13 825
Gaver	11 767	10 437
Støttemannskap	19 890	20 760
Testamentariske gaver	51 569	6 558
Rabatter humanitær organisasjon	14 712	15 411
Sum innsamlede midler, gaver m.v	108 969	66 991
Donasjoner	63 300	145 451
Sum innsamlede midler, gaver, donasjoner m.v	172 269	212 442

Note 4 Aktiviteter som skaper inntekt

	Morselskap		Konsern	
	2022	2021	2022	2021
Samarbeidsavtaler	1 522	1 677	1 522	1 677
Småbåtregisteret	20 786	25 227	20 786	25 227
Salg av artikler	25 077	28 899	45 973	44 463
Bingo	99	81	99	81
Annonsealg	4 189	4 197	4 189	4 197
Lotteri	8 457	9 477	8 457	9 477
Andre aktiviteter	6 539	3 590	42 251	35 930
Sum	66 670	73 148	123 278	121 053

Note 5 Kostnader til innsamling av midler morselskap og konsern

	2022	2021
Kampanjekostnader	9 153	6 839
Andel administrasjonskostnader	7 485	7 478
Andre kostnader	2 588	1 682
Sum	19 226	15 999

Note 6 Andre kostnader til anskaffelse av midler

	Morselskap		Konsern	
	2022	2021	2022	2021
Medlemskostnader	6 037	6 761	6 037	6 761
Småbåtregisteret	6 676	6 771	5 233	6 771
Salg av artikler	20 588	23 576	36 209	32 341
Publikasjoner	1 370	2 152	1 370	2 152
Lotteri	5 858	7 117	5 858	7 117
Direkte administrasjonskostnader	12 043	8 624	12 043	8 624
Andel felleskostnader	35 645	37 194	35 645	37 194
Andre kostnader	20 338	12 399	67 390	56 011
Sum	108 555	104 594	169 785	156 971

Note 7 Formålsprosent morselskap

Formålsprosenten er et mål på hvor stor andel formålskostnadene utgjør av totalt forbruk av midler

	2022	2021	2020	2019	2018
Kostnader til formålsaktiviteter	622 773	592 251	551 702	533 524	494 240
Forbruk av midler	769 457	738 096	675 892	648 676	619 707
Formålsprosent	80,9 %	80,3 %	81,6 %	82,3 %	79,8 %

Note 8 Felleskostnader - morselskap

Felleskostnadene er fordelt i forhold til antall årsverk knyttet til aktivitetene.

	2022	2021
Generalsekretær / stab	13 837	13 972
Personal og administrasjon	28 630	30 236
IKT	14 024	14 521
Kommunikasjon og informasjon	5 035	6 287
Innovasjon og bærekraft	4 188	0
Regnskap / lønn	22 940	16 124
Markedsadministrasjon	23 642	24 429
Kundesenter	21 026	21 668
Sum	133 322	127 237

	2022	2021
Fordeling:		
Formål - redningsskøyter	60 300	58 249
Formål - ambulansefartøy	4 392	4 161
Formål - opplysnings- og forebyggende aktiviteter	4 857	5 482
Anskaffelse av midler	47 688	45 817
Innsamlingsaktiviteter	7 484	7 478
Administrasjon	8 601	6 050
Sum	133 322	127 237

Note 9 Administrasjonskostnader - morselskap

Administrasjonskostnader er definert som kostnader knyttet til å drifte organisasjonen og som ikke kan henføres til bestemte aktiviteter. Disse inkluderer kostnader til organisasjonsarbeid og utvikling, styrearbeid, årsrapport, prosjekt- og utviklingskostnader, overordnet friskvern/HMS og samfunnskontakt

Administrasjonskostnader omfatter:	2022	2021	2020	2019	2018
- administrasjonskostnader	10 302	19 203	12 962	14 909	21 123
- andel av felleskostnader	8 601	6 050	10 681	15 890	5 501
Sum kostnader til administrasjon	18 903	25 253	23 643	30 799	26 624
Forbruk av midler	769 457	738 096	675 892	648 676	619 707
Administrasjonsprosent	2,5 %	3,4 %	3,5 %	4,7 %	4,3 %

Note 10 Innsamlingsprosent - morselskap

Denne viser hvor stor andel av innsamlede midler fra innsamlingsaktiviteter som går til formålet.

	2022	2021	2020	2019	2018
Innsamlede midler, gaver, donasjoner m.v. (se note 3)	172 269	212 442	85 099	117 768	90 936
Kostnader knyttet til innsamlingsaktiviteter (se note 5)	-19 226	-15 999	-11 369	-14 098	-23 996
Til formål	153 043	196 443	73 730	103 670	66 940
Innsamlingsprosent	88,8 %	92,5 %	86,6 %	88,0 %	73,6 %
Inntektsførte donasjoner utgjør	63 600	145 451	10 950	52 835	19 400

Note 11 Utsatt skattefordel /utsatt skatteforpliktelse**Morselskap**

Redningssselskapet har ikke økonomisk vinning som formål og er derfor fritatt for formues- og inntektsskatt for hovedaktivitetene. En liten del av aktiviteten i Redningssselskapet har vinning som økonomisk formål og er derfor skattepliktig. Årets skattekostnad utgjør kr 0 (kr 0 i 2021) etter et skattepliktig resultat på kr - 482.825 (kr - 418.281 i 2021). Utsatt skattefordel er ikke balanseført i morselskapet.

Konsern

Skattemessig resultat	2022	2021
Regnskapsmessig resultat før skatt	6 202	4 588
Endring midlertidige forskjeller	-2 714	1 471
Permanente forskjeller	35	-1 904
Skattemessig resultat	3 522	4 155
Benyttet fremførbart underskudd	-3 522	0
Grunnlag beregning betalbar skatt, 22 %	0	3 020
Betalbar skatt Norge	0	664
Betalbar skatt utland	0	321
Betalbar skatt i balansen	0	985
Årets skattekostnad består av:		
Betalbar skatt	0	985
Skattekostnad underkonsern/utland	472	461
Endring utsatt skatt	780	20
Årets skattekostnad	1 252	1 466

Midlertidige forskjeller består av:	2022	2021	Endring
Gevinst- og tapskonto	191	-238	429
Anleggsmidler	-3 657	-3 325	-332
Omløpsmidler	119	125	-6
Avsetninger	-1 438	64	-1 502
Sum midlertidige forskjeller	-4 785	-3 374	-1 411
Underskudd til fremføring	25 289	28 498	-3 209
Grunnlag utsatt skattefordel/utsatt skatteforpliktelse	20 504	25 123	-4 620
Balanseført utsatt skattefordel	4 916	5 379	
Balanseført utsatt skatteforpliktelse	405	0	

Note 12 Andre immaterielle eiendeler

	Morselskap			Konsern		
	Software	Annen	Sum	Software	Annen	Sum
Anskaffelseskost 01.01	41 812	1 770	43 582	41 812	21 844	63 656
Tilgang	29 838	0	29 838	31 707	0	31 707
Avgang	0	0	0	0	0	0
Anskaffelseskost 31.12	71 650	1 770	73 420	73 519	21 844	95 363
Akk.avskrivninger 31.12	-15 564	-1 770	-17 333	-15 564	-9 736	-25 300
Bokført verdi 31.12	56 087	0	56 087	57 955	12 108	70 063
Årets avskrivninger	9 491	354	9 845	9 491	1 643	11 134
Økonomisk levetid	5 år	5 - 10 år		5 år	5 - 10 år	

Konsernet har en leierett på festet tomt frem til 1. august 2054. Leieretten er bokført til kr 9.994.659 under andre immaterielle eiendeler i konsernet.

Note 13 a Varige driftsmidler - morselskap

	Eien- dommer	Rednings- skøyter	Mod. skøyter	Nybygg skøyter	Sum skøyter	Ambulanse- båter	Kunst, inventar driftsløsøre etc.	Sum
Anskaffelseskost 01.01	28 831	934 877	317 239	119 057	1 371 174	53 945	78 274	1 532 223
Tilgang	4 118	144 113	55 053	89 855	289 022	0	1 428	294 567
Avgang	1 250	0	147	143 947	144 094	0	2 634	147 978
Anskaffelseskost 31.12	31 698	1 078 991	372 145	64 965	1 516 102	53 945	77 067	1 678 812
Akk.avskrivninger 31.12	-10 323	-705 013	-214 428	0	-919 441	-38 862	-59 354	-1 027 981
Bokført verdi 31.12	21 375	373 977	157 717	64 965	596 660	15 083	17 713	650 831
Årets avskrivninger	2 007	49 366	34 075	0	83 441	3 456	4 503	93 407
Økonomisk levetid	5 - 20 år	12 år	5 - 8 år			15 år	3 - 5 år	

Avskrivningsplan er lineær for alle grupper. Skøyter avskrives først etter at de er levert. Dette innebærer at nybygg ikke avskrives.

Note 13 b Varige driftsmidler - konsern

	Eien- dommer	Rednings- skøyter	Mod. skøyter	Nybygg skøyter	Sum skøyter	Ambulanse- båter	Kunst, inventar driftsløsøre etc.	Sum
Anskaffelseskost 01.01	154 836	934 877	317 239	119 057	1 371 174	59 295	110 497	1 695 802
Tilgang	72 820	144 113	55 053	89 855	289 022	0	7 021	368 863
Avgang	1 250	0	147	143 947	144 094	5 350	2 634	153 328
Anskaffelseskost 31.12	226 407	1 078 991	372 145	64 965	1 516 102	53 945	114 884	1 911 337
Akk.avskrivninger 31.12	-29 075	-705 013	-214 428	0	-919 441	-38 862	-90 824	-1 078 202
Bokført verdi 31.12	197 332	373 977	157 717	64 965	596 660	15 083	24 060	833 135
Årets avskrivninger	6 013	49 366	34 075	0	83 441	3 456	6 863	99 773
Årets nedskrivninger								
Økonomisk levetid	10 - 40 år	12 år	5 - 8 år			15 år	3 - 5 år	

Avskrivningsplan er lineær for alle grupper. Skøyter avskrives først etter at de er levert. Dette innebærer at nybygg ikke avskrives.

Konsernet er i ferd med å bygge ut området Noatun i Langrunnveien i Horten kommune til å bli Redningsselskapets nye hovedkontor. Planlagt ferdigstillelse er medio 2024.

Note 14 Aksjer i datterselskap

	Eierandel	Stemmeandel	Anskaffelses- kost	Bokført verdi	Egenkapital	Årets resultat
Datterselskap						
RS Holdingselskap AS	100 %	100 %	69 000	69 000	76 447	664

Note 15 Fordringer med forfall senere enn ett år

	Morselskap		Konsern	
	2022	2021	2022	2021
Lån til konsernselskap	55 378	36 684	0	0
Andre langsiktige fordringer	0	58 250	0	58 250
Sum	55 378	94 934	0	58 250

Note 16 Pensjonsmidler, pensjonsforpliktelser og pensjonskostnader

Morselskap

Redningsselskapet har kollektive pensjonsordninger for sine ansatte som tilfredsstiller lov om obligatorisk tjenestepensjon (OTP). Selskapet har en innskuddsplan for sjøansatte og alle nyansatte fra 2007, og ytelsesplaner for tidligere ansatte. Selskapets sjøansatte er omfattet av lov om pensjonsordning for arbeidstakere til sjøs. Ordningen er regnskapsført som en innskuddsplan.

Kostnadsført premie for innskuddsplanene fremgår av linjen pensjonskostnader i note 25. I tillegg har selskapet kr 1.070.369 (kr 1.275.492 i 2021) i innskuddsfond tilknyttet OTP.

Oversikt over ytelsesplanene

	Sum		Sikret		Usikret		Sjømenn (sikret)	
	2022	2021	2022	2021	2022	2021	2022	2021
Årets pensjonsopptjening	1 098	1 006	1 062	954	0	0	35	52
Rentekostnad på pensjonsforpliktelse	-10	32	16	16	-32	9	6	7
Pensjonskostnad (brutto)	1 088	1 038	1 078	970	-32	9	42	59
Avkastning på pensjonsmidlene	1 182	1 001	1 168	985	0	0	14	16
Pensjonskostnad (netto)	-94	37	-90	-15	-32	9	28	43
Administrasjons- og forvaltingskostnader	931	870	899	843	0	0	32	27
Resultatført estimatendring eller avvik	493	337	323	110	0	-2	169	229
Periodisert arbeidsgiveravgift	29	20	20	10	0	0	8	10
Pensjonskostnad	1 359	1 264	1 153	948	-32	7	238	309
Pensjonsforpliktelse (PBO)	-47 330	-53 516	-46 795	-52 714	-315	-365	-220	-437
Pensjonsmidler	58 898	68 049	58 667	67 540	0	0	231	509
Netto faktiske midler/(underdekning) 31.12	11 568	14 533	11 872	14 826	-315	-365	11	72
Ikke resultatført actuarielt tap/ (gevinst)	15 260	13 596	12 586	10 791	-37	-74	2 710	2 879
Periodisert arbeidsgiveravgift	-581	-592	-582	-602	0	0	2	10
Balanseførte pensjonsmidler	26 599	27 976	23 876	25 015			2 723	2 961
Balanseført pensjonsforpliktelse	-352	-439			-352	-439		

Antall yrkesaktive	11	12	9	10	0	0	2	2
Gjennomsnittsalder yrkesaktive	53	53	55	56			40	39
Antall pensjonister	44	48	42	42	2	2	0	4
Gjennomsnittsalder pensjonister	76	74	76	75	86	86		62

Følgende økonomiske forutsetninger er lagt til grunn:

	2022	2021
Avkastning på pensjonsmidler	4,70 %	2,90 %
Diskonteringsrente	3,00 %	1,50 %
Årlig lønnsvekst	3,50 %	2,50 %
Årlig økning i G (folketrygdens grunnbeløp)	3,25 %	2,25 %
Årlig regulering i pensjoner	0,00 %	0,00 %

Det er forutsatt en fratredelseshyppighet som avtrappes fra 8 % for aldersgruppen 20-24 år og ned til 0% for 51-åringer og eldre.

Forventet innbetaling til ytelsesplanene i 2023 er kr 0 (kr 0).

Note 17 Kundefordringer

	Morselskap		Konsern	
	2022	2021	2022	2021
Kundefordringer til pålydende	18 309	13 976	18 299	18 161
Avsetning til mulig tap	-2 078	-2 707	-2 158	-2 707
Sum	16 231	11 269	16 142	15 454

Note 18 Markedsbaserte finansielle investeringer

	2022			2021		
	Anskaffelses-kost	Bokført verdi	Avkastning	Anskaffelses-kost	Bokført verdi	Avkastning
Pengemarkedsfond	75 843	75 348	-385	52 867	52 605	390
Aksjefond	282 104	322 525	-36 597	245 669	341 142	64 845
Obligasjonsfond	251 261	227 303	-21 623	271 360	265 885	-580
Eiendomsfond og -aksjer	66 916	70 194	-1 646	93 729	103 266	5 113
Andre investeringer	34 069	59 027	7 249	28 305	52 193	19 381
Sum	710 194	754 396	-53 002	691 930	815 092	89 149

Forvaltning av markedsbaserte finansielle investeringer skjer innenfor rammer trukket opp i eget finansreglement.

Note 19 Bankinnskudd og kasse

	Morselskap		Konsern	
	2022	2021	2022	2021
Bankinnskudd skattetrekkskonto 31.12	0	0	1 061	1 283
Redningsselskapets skattetrekksforpliktelse er sikret med bankgaranti (se note 22)				

Note 20 Formålsskapital

Morselskap

	Formålsskapital med selvpålagt restriksjon	Formålsskapital med ekstern restriksjon	Annen formålsskapital	Total formålsskapital
Formålsskapital 01.01	815 091	116 274	659 903	1 591 268
Overført fra formålsskapital med selvpålagt restriksjon til annen formålsskapital	-60 695		60 695	0
Overført fra formålsskapital med ekstern restriksjon til annen formålsskapital		-27 365	27 365	0
Årets aktivhetsresultat			11 604	11 604
Formålsskapital 31.12	754 396	88 909	759 567	1 602 872

Formålsskapital med selvpålagt restriksjon er disponeringer eller reservasjoner som er vedtatt av Sentralstyret eller administrativ ledelse. Oppfølging skjer ved rapportering til Sentralstyret eller administrativ ledelse når formålene blir realisert. Formålsskapital med ekstern restriksjon er knyttet til donasjoner og bygging av nye redningsfartøy. Oppfølging skjer ved at donator ofte følger byggeprosessen samt ved at fartøyene ferdigstilles og settes i operativ drift.

Konsern

	Formålsskapital med selvpålagt restriksjon	Formålsskapital med ekstern restriksjon	Annen formålsskapital	Minoritets- interesser	Total formålsskapital
Formålsskapital 01.01	815 091	116 274	647 930	1 157	1 580 452
Overført fra formålsskapital med selvpålagt restriksjon til annen formålsskapital	-60 695		60 695		0
Overført fra formålsskapital med ekstern restriksjon til annen formålsskapital		-27 365	27 365		0
Årets aktivhetsresultat			17 261	-245	17 016
Omregningsdifferanse	0	0	792	-11	782
Formålsskapital 31.12	754 396	88 909	754 043	901	1 598 249

Note 21 Gjeld til kredittinstitusjoner

Morselskap

Selskapet har et pantelån med gjenstående beløp på kr 6 millioner pr 31. desember 2022.

Selskapet er bevilget en kreditt på kr 60 millioner. Pr 31. desember 2022 er det trukket kr 18,9 millioner.

Konsern

Langsiktig gjeld

Konsernet har to pantelån knyttet til eiendommene. Pantelånene har en nedbetalingsprofil på 30 og 32 år per 31. desember 2022 med 3 års intervall for fornyelse. Neste forfall er i 2023 med kr 87.750.000 og i 2025 med kr 28.558.750. I tillegg har konsernet et pantelån på kr 6 millioner knyttet til ambulanséfartøyene.

Langsiktig gjeld med forfall senere enn fem år

	Morselskap		Konsern	
	2022	2021	2022	2021
Pantelån	0	0	101 365	78 000
Sum	0	0	101 365	78 000

Kortsiktig gjeld

	Morselskap		Konsern	
	2022	2021	2022	2021
Trukket kreditt	18 910	47 735	18 910	47 738
Byggelån	0	0	33 958	0
Sum	18 910	47 735	52 868	47 738

Konsernet er bevilget en kreditt på kr 60 millioner.

Konsernet har et byggelån med ramme på kr. 76,5 millioner. Byggelånet skal konverteres til banklån etter nærmere avtale når det foreligger ferdigattest for bygget, forventet i august 2023.

Rentebærende forpliktelser i forbindelse med sikringsaktiviteter

Konsernet bruker rentederivater i styring av renterisikoen knyttet til konsernets rentebærende gjeldsfinansiering. Konsernets gjeldsfinansiering består av banklån med flytende rente. Konsernets eksponering mot flytende rente kontantstrømsikres ved bruk av flytende til fast rentederivater.

	Rente	Gjenstående løpetid	Hovedstol	Markedsverdi	Oppstart
Mottar					
NOK-NIBOR 3m	1,25 %	7,5 år	64 225 000	6 731 283	18.11.2020 med løpetid 9,5 år
NOK-NIBOR 3m	2,31 %	Ikke startet	30 000 000	1 540 025	01.08.2023 med løpetid 9 år
NOK-NIBOR 3m	2,86 %	Ikke startet	30 000 000	429 748	01.08.2023 med løpetid 9 år
NOK-NIBOR 3m	2,99 %	Ikke startet	30 000 000	163 483	01.08.2023 med løpetid 9 år
Sum			154 225 000	8 864 539	

Note 22 Pantstillelser og garantier

Redningsselskapet har stilt selvskyldnerkausjon på kr 220 millioner for ethvert mellomværende datterselskapet Langgrunnveien AS har ovenfor sin bankforbindelse.

For konsernets leierett har grunneier 1. prioritets panterett i fast eiendom, gnr 18, bnr 41,44,45 og 48 for festeavgiften.

For banklån og byggelån har bankforbindelsen 2. prioritets panterett i fast eiendom gr 18, bnr 41, 44, 45, og 48.

	Morselskap		Konsern	
	2022	2021	2022	2021
Bokført gjeld som er sikret ved pant				
Pantelån	6 000	10 000	127 240	103 000
Kassekreditt	18 910	47 735	18 910	47 738
Byggelån	0	0	33 958	0
Sum	24 910	57 735	180 108	150 738
Bokført verdi av pantsatte eiendeler				
Eiendommer	0		132 861	105 744
Redningsskøyter og ambulansefartøy	104 253	120 400	104 253	120 400
Sum	104 253	120 400	237 114	226 144

Garantiansvar

Ansattes skattetrekk	15 000	15 000	15 000	15 000
Husleiegaranti	3 642	3 642	3 642	3 642
Bankgaranti stillet som sikkerhet for lotteriaktiviteter	3 750	3 750	3 750	3 750

Redningsselskapet har også stilt betalingsgaranti for konsernselskap med negativ egenkapital.

Note 23 Latente forpliktelser - morselskap

Redningsselskapet har løpende husleiekontrakter flere steder i Norge. Leiekontraktene er av ulik varighet og størrelse. Av betydning er leiekontrakten til hovedkontoret som utløper i 2024. Øvrige kontrakter dekker regionskontor og skøytestasjoner, og hver for seg er disse av mindre betydning. Kostnadsført husleie i 2022 utgjør kr. 24.676.625.

Note 24 Resultatregnskap etter art

Aktivitetsregnskapet konvertert til artsbasert resultatregnskap

	Morselskap		Konsern	
	2022	2021	2022	2021
Inntekter	505 148	528 731	561 156	576 849
Offentlige tilskudd	327 231	326 185	327 831	326 185
Sum inntekter og tilskudd	832 379	854 916	888 987	903 034
Drift og vedlikehold rednings- og ambulansefartøy	98 856	90 018	89 769	81 686
Varekostnad	8 769	11 987	24 927	27 909
Lønnskostnad	354 156	343 459	386 407	375 196
Avskrivninger	103 251	94 749	110 907	102 823
Andre driftskostnader	203 578	198 454	202 119	186 805
Sum kostnader	768 610	738 667	814 128	774 419
Driftsresultat	63 769	116 249	74 859	128 615
Finansinntekter	6 686	91 098	7 014	91 137
Renteinntekter fra konsernselskap	217	746	0	0
Finanskostnader	59 088	1 906	63 627	6 186
Netto finansposter	-52 186	89 937	-56 612	84 950
Resultat før skattekostnad	11 583	206 186	18 246	213 565
Skattekostnad	-21	0	1 231	1 466
Årsresultat	11 604	206 186	17 016	212 099

Note 25 Spesifikasjon av lønnskostnader etter art

	Morselskap		Konsern	
	2022	2021	2022	2021
Lønnskostnad	258 765	252 947	285 099	279 137
Folketrygdavgift	32 121	30 432	36 218	34 424
Pensjonskostnad	24 763	23 708	26 195	24 891
Andre ytelser	38 507	35 796	38 895	36 163
Sum lønnskostnader	354 156	342 883	386 407	374 614
Antall årsverk	317	330	356	358

Ytelser til ledende personer - morselskap

	Konstituert General- sekretær 01.01.22- 31.07.22	General- sekretær 01.08.22- 31.12.22	Sum 2022	2021
Lønn	989	671	1 660	1 842
Pensjonskostnader	93	73	165	155
Andre godtgjørelser	3	3	6	16
Sum	1 085	747	1 832	2 013

Styrehonorar for 2022 utgjør kr. 296.500 (kr. 246 000 i 2021).

Det er ikke gitt lån eller sikkerhetsstillelser til fordel for ledende ansatte eller styremedlemmer.

Godtgjørelse til revisor og samarbeidende selskaper

	Morselskap		Konsern	
	2022	2021	2022	2021
Revisjon og attestasjon	719 374	536 769	1 148 362	1 023 169
Rådgivning, teknisk bistand	42 633	46 000	142 395	106 222
Annen bistand	0	0	0	46 000
Sum	762 006	582 769	1 290 757	1 175 391

Kostnaden i morselskap er med forholdsmessig fradrag for merverdiavgift. Tillegg for konsernselskap er eksklusive merverdiavgift.

Note 26 Transaksjoner og mellomværende med nærstående parter

Nærstående parter for Redningsselskapet er datterselskap med underliggende datterselskap.

	2022	2021
Kjøp av varer og tjenester		
Fra konsernselskap RS Sjøredningsskolen AS	17 791	17 368
Fra konsernselskap RS Noatun AS	11 907	10 416
Fra konsernselskap Securmark Scandinavia AS	9 591	10 602
Sum kjøp	39 289	38 386

Salg av varer og tjenester		
Til konsernselskap RS Sjøredningsskolen AS	1 313	1 252
Til konsernselskap Langgrunnveien AS	721	700
Til konsernselskap RS Noatun AS	90	233
Til konsernselskap Securmark Scandinavia AS	1 668	1 103
Til datterselskap RS Holdingselskap AS	25	24
Sum salg	3 817	3 312

Renteinntekter		
Renteinntekter fra datterselskap RS Holdingselskap AS	217	745

Mellomværende		
Langsiktig fordring på datterselskap RS Holdingselskap AS	16 878	16 684
Langsiktig fordring på konsernselskap Langgrunnveien AS	38 500	20 000
Kortsiktig fordring på datterselskap RS Holdingselskap AS	217	745
Kortsiktig fordring på konsernselskap RS Noatun AS	1 176	0
Kortsiktig gjeld til datterselskap RS Holdingselskap AS	10 394	10 200
Kortsiktig gjeld til konsernselskap RS Sjøredningsskolen AS	201	0
Kortsiktig gjeld til konsernselskap RS Noatun AS	1 285	0
Kortsiktig gjeld til Securmark AS	629	0
Kundefordring på datterselskap RS Holdingselskap AS	31	30
Kundefordring på konsernselskap RS Sjøredningsskolen AS	101	10
Kundefordring på konsernselskap Langgrunnveien AS	902	0
Kundefordring på konsernselskap Securmark AS	2 479	0
Kundefordring på konsernselskap RS Noatun AS	1	13
Leverandørgjeld til konsernselskap RS Sjøredningsskolen AS	2 891	3 102
Leverandørgjeld til konsernselskap RS Noatun AS	678	406
Leverandørgjeld til konsernselskap Securmark Scandinavia AS	11 471	10 690