

REDNINGSSKAPET

AKTIVITETSREGNSKAP

MORSELSKAP						KONSERN	
2021	2020	Noter	ANSKAFFELSE AV MIDLER	Noter	2021	2020	
129 150	116 679		Medlemsinntekter		129 150	116 679	
147 915	123 688	2	Tilskudd - offentlig	2	148 128	123 688	
178 270	156 933		Tilskudd - Norsk Tipping		178 270	156 933	
145 451	10 950	3, 10	Donasjoner	3, 10	145 451	10 950	
66 991	74 149	3	Innsamlede midler, gaver, m.v.	3	66 991	74 149	
			<i>Inntekter fra inntektsskapende aktiviteter og formålsaktiviteter:</i>				
73 148	69 500	4	Inntektsskapende aktiviteter	4	121 053	114 354	
			<i>Inntekter fra formålsaktiviteter:</i>				
67 917	60 208		- redningsskøyter		67 918	60 208	
40 672	40 219		- ambulansefartøy		40 673	40 219	
5 147	3 139		- opplysnings- og forebyggende aktiviteter		5 147	3 138	
113 736	103 566		Sum inntekter fra formålsaktiviteter		113 738	103 565	
89 125	60 076		Finans- og investeringsinntekter		88 420	64 388	
495	503		Andre inntekter		495	503	
944 281	716 044	24	SUM ANSKAFFELSE AV MIDLER		991 695	765 209	
			FORBRUK AV MIDLER				
			<i>Kostnader til anskaffelse av midler:</i>				
15 999	11 369	5, 10	Kostnader til innsamling av midler	5, 10	15 999	11 369	
104 593	89 178	6	Andre kostnader til anskaffelse av midler	6	155 505	133 993	
120 592	100 547		Sum kostnader til anskaffelse av midler		171 504	145 362	
			<i>Kostnader til formålsaktiviteter:</i>				
504 743	469 870		- drift av redningsskøyter		499 535	469 870	
37 215	35 367		- drift av ambulansefartøy		37 215	35 367	
50 293	46 465		- opplysnings- og forebyggende aktiviteter		47 168	46 465	
592 251	551 702	7, 8	Sum kostnader til formålsaktiviteter		583 918	551 702	
25 253	23 643	9	Administrasjon	9	22 708	23 181	
			Skattekostnad	23	1 466	48	
738 096	675 892	12, 21, 22, 24	SUM FORBRUK AV MIDLER	12, 21, 22	779 596	720 293	
			AKTIVITETSRESULTAT FØR MINORITETSINTERESSER				
206 185	40 152				212 099	44 916	
0	0		Minoritetsandel av aktivitetsresultat		193	117	
206 185	40 152		MAJORITETSANDEL AV AKTIVITETSRESULTAT		211 906	44 799	
			TILLEGG/REDUKSJON FORMÅLSKAPITAL				
-51 956	-32 624	20	Formålskapital med selvpålagt restriksjon				
-102 384	17 110	20	Formålskapital med eksternt restriksjon				
-51 845	-24 638	20	Annen formålskapital				
-206 185	-40 152		SUM DISPONERT				

REDNINGSSSELKAPET


BALANSE PR. 31.12

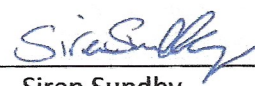
MORSELSKAP		Noter	EIENDELER ANLEGGSMIDLER	Noter	KONSERN		
2021	2020				2021	2020	
			IMMATERIELLE EIENDELER				
	0		Utsatt skattefordel	23	5 379	6 355	
354	708	11a	Andre immaterielle eiendeler	11b	13 691	15 323	
354	708		SUM IMMATERIELLE EIENDELER		19 070	21 678	
			VARIGE DRIFTSMIDLER				
0	0	11a	Uteområder, grøntareal	11b	7 200	7 200	
19 978	16 994	11a	Eiendommer	11b	124 038	119 164	
416 082	392 240	11a, 15	Redningsस्कøyter	11b, 15	416 081	392 240	
119 057	80 615	11a	Fartøy under bygging	11b	119 057	80 615	
18 538	21 994	11a	Ambulansefartøy	11b	18 538	21 994	
58 064	41 881	11a	Inventar, simulator etc	11b	60 799	46 993	
631 719	553 724		SUM VARIGE DRIFTSMIDLER		745 714	668 206	
			FINANSIELLE ANLEGGSMIDLER				
69 000	69 000	13	Investeringer i datterselskap		0	0	
36 684	56 684	14, 24	Lån til konsernselskap		0	0	
58 250	1 250	14	Andre langsiktige fordringer	14	58 250	1 250	
1	1	13	Andre investeringer	13	522	568	
29 251	33 609	16	Pensjonsmidler	16	29 251	33 609	
193 186	160 544		SUM FINANSIELLE ANLEGGSMIDLER		88 023	35 427	
825 259	714 976		SUM ANLEGGSMIDLER		852 807	725 311	
			OMLØPSMIDLER				
4 801	6 093	1	Lagervarer	1	5 287	6 606	
4 801	6 093		SUM VARELAGER		5 287	6 606	
11 269	14 958	17	Kundefordringer	17	15 454	17 913	
745	0	24	Kortsiktige fordringer datterselskap		0	0	
95 391	32 531		Andre kortsiktige fordringer		97 213	35 357	
107 405	47 489		SUM FORDRINGER		112 667	53 270	
			INVESTERINGER				
815 091	761 654	15, 18	Markedsbaserte investeringer	15, 18	815 091	761 654	
15 919	21 704	19	Kasse, bank	19	55 552	80 078	
831 010	783 358		SUM INVESTERINGER		870 643	841 732	
943 216	836 940		SUM OMLØPSMIDLER		988 597	901 608	
1 768 475	1 551 916		SUM EIENDELER		1 841 403	1 626 919	


REDNINGSELSESKAPET
BALANSE PR. 31.12


MORSELSKAP		Noter	FORMÅLSKAPITAL OG GJELD	Noter	KONSERN	
2021	2020				2021	2020
			FORMÅLSKAPITAL			
815 091	763 135	20	Formålskapital med selvpålagt restriksjon	20	815 091	763 135
116 274	13 890	20	Formålskapital med ekstern restriksjon	20	116 274	13 890
659 903	608 058	20	Fri formålskapital/annen egenkapital	20	647 930	590 998
1 591 268	1 385 083		SUM OPPTJENT FORMÅLSKAPITAL		1 579 295	1 368 023
0	0		Minoritetsinteresse	20	1 157	1 345
			GJELD			
439	564	16	Netto pensjonsforpliktelser	16	464	661
0	0		Andre forpliktelser		383	738
439	564		SUM AVSETNING FOR FORPLIKTELSE		847	1 399
			LANGSIKTIG GJELD			
10 000	14 000	14, 15	Pantelån	14, 15	103 000	110 000
0	930		Andre langsiktige lån		0	930
10 000	14 930		SUM LANGSIKTIG GJELD		103 000	110 930
			KORTSIKTIG GJELD			
47 735	41 788	15	Gjeld kredittinstitusjoner	15	47 738	41 791
53 851	47 715	24	Leverandørgjeld		42 814	44 112
19 019	21 571	15	Skyldig off.trekk	15	23 541	23 906
10 200	10 200	24	Gjeld til datterselskap		0	0
0	0		Avsatt utbytte		351	307
	551		Betalbar skatt	23	985	1 657
35 964	29 514	15	Annen kortsiktig gjeld	15	41 675	33 449
166 769	151 339		SUM KORTSIKTIG GJELD		157 104	145 222
1 768 475	1 551 916		SUM GJELD OG FORMÅLSKAPITAL		1 841 403	1 626 919


Lysaker, 9. juni 2022


Jon Ryssj
president



Siren Sundby
visepresident


Camilla Halleraker



Per Hindnes


Nils Petter Dyvik


Bjørn Vidar Evjen


Per Ørnulf Dæhli


Simone Møkster


Ståle Eikeland

REDNINGSSSELKAPET

KONTANTSTRØMOPPSTILLING

MORSELSKAP				KONSERN	
2021	2020			2021	2020
206 185	40 152	I Årets aktivitetsresultat		212 099	44 916
		II Poster i aktivitetsregnskapet som ikke har likviditetseffekt:			
94 749	85 725	Ordinære avskrivninger		102 823	93 829
0	4 190	Ekstraordinære nedskrivninger anleggsmidler		0	0
-4 854	210	Tap/gevinst ved salg av driftsmidler		-4 854	161
4 233	-5 323	Pensjonskostnad uten kontanteffekt		4 161	-5 367
94 128	84 802	SUM		102 130	88 623
		III Investeringer, avhendelser og finansiering			
-205 520	-189 864	Utbetalinger fra kjøp av varige driftsmidler		-211 817	-194 369
37 985	47 351	Innbetalinger fra salg av varige driftsmidler		37 972	47 406
0	39 589	Innbetalinger fra salg av anleggsaksjer		0	0
0	-64 500	Utbetalinger til kjøp av anleggsaksjer		0	0
20 000	463	Innbetalinger - lån til datterselskap		0	0
	-56 684	Utbetalinger - lån til datterselskap		0	0
-57 000	0	Andre investeringer		-56 954	-58
-4 930	-4 000	Utbetaling - reduksjon langsiktig gjeld		-7 930	-7 000
	0	Andre forpliktelser		-355	264
-209 465	-227 645	SUM		-239 084	-153 757
		IV Andre endringer			
-58 624	60 248	Endring i fordringer og beholdninger		-60 064	8 101
15 429	80 975	Endringer i leverandører og annen kortsiktig gjeld		12 861	78 052
-53 437	-29 720	Endring i markedsbaserte investeringer		-53 437	-29 720
	551	Skattekostnad		1 466	600
	0	Betalte skatter og ubytte		-327	-522
	0	Posteringer mot egenkapital		-171	119
-96 632	112 054	SUM		-99 671	56 630
-5 785	9 362	Sum likviditetsendringer gjennom året		-24 526	36 412
21 704	12 342	Likviditetsbeholdning 01.01		80 078	43 666
15 919	21 704	Likviditetsbeholdning 31.12		55 552	80 078

REDNINGSSSELKAPET

(alle beløp i 1.000 kr)

Note 1 Regnskapsprinsipper

Årsregnskapet er satt opp i samsvar med regnskapsloven av 1998 og regnskapsstandarden 'God regnskapsskikk for ideelle organisasjoner'.

Årsregnskapet omfatter den ideelle organisasjonen Redningsselskapet, som er en humanitær forening uten økonomisk vinning som formål.

Konsolideringsprinsipper

I konsernregnskapet erstattes posten aksjer i datterselskap med datterselskapets eiendeler og gjeld. Konsernregnskapet er utarbeidet som om konsernet er en økonomisk enhet. Transaksjoner og mellomværende mellom selskapene er eliminert. Konsernregnskapet omfatter foreningsregnskapet og selskapsregnskapet til datterselskapet RS Holdingselskap AS, samt selskapsregnskapene til RS Holdingselskap AS' datterselskaper; RS Sjøredningskolen AS, RS Noatun AS, Langgrunnveien AS (70%) og Securmark Scandinavia AS. Securmark Scandinavia AS eier datterselskapene Securmark AB (85%) og Securmark Finland OY (100%). Konsernregnskapet omfatter enhetene der Redningsselskapet direkte eller indirekte har bestemmende innflytelse. Bestemmende innflytelse oppnås normalt når konsernet eier mer enn 50 % av aksjene i selskapet og konsernet er i stand til å utøve faktisk kontroll over selskapet. Konsernregnskapet er utarbeidet etter ensartede regnskapsprinsipper for like transaksjoner i alle enheter som inngår i konsernregnskapet. Resultatposter i valuta er omregnet med årets snittkurs og balanseposter er omregnet med kurs pr 31.12. Omregnings- og valutadifferanser er resultatført mot annen formålskapital.

Hovedregel for vurdering av inntekter og kostnader

Medlemsinntekter, offentlige tilskudd, innsamlede midler, gaver og likvide midler ved arv inntektsføres når de mottas. Samarbeidsavtaler, private tilskudd og donasjoner inntektsføres når organisasjonen har juridisk rett til midlene. Fast eiendom og løsøre mottatt ved arv inntektsføres ved realisasjon. Inntekter fra salg av tjenester regnskapsføres når den er opptjent, altså når kravet på vederlag oppstår. Dette skjer når tjenesten ytes, i takt med at arbeidet utføres. Inntekter fra salg av varer regnskapsføres ved transaksjonstidspunktet, altså når varen overleveres. Inntektene regnskapsføres med verdien av vederlaget på transaksjonstidspunktet.

Prinsipper og metoder ved fordeling av kostnader på aktiviteter

Direkte kostnader henføres til den aktiviteten kostnaden gjelder. Felleskostnader, se note 8, fordeles på aktiviteter i forhold til antall årsverk knyttet til aktiviteten.

Hovedregel for vurdering og klassifisering av eiendeler og gjeld

Eiendeler bestemt til varig eie eller bruk er klassifisert som anleggsmidler. Andre eiendeler er klassifisert som omløpsmidler. Fordringer som skal tilbakebetales innen ett år er uansett klassifisert som omløpsmidler. Ved klassifisering av kortsiktig og langsiktig gjeld er tilsvarende kriterier lagt til grunn.

Anleggsmidler vurderes til anskaffelseskost, men nedskrives til virkelig verdi når verdifallet forventes å ikke være forbigående. Anleggsmidler med begrenset økonomisk levetid avskrives planmessig.

Omløpsmidler vurderes til laveste av anskaffelseskost og virkelig verdi.

Varelager

Varebeholdningen består av salgs- og belysningsartikler. Beholdningen er vurdert til den laveste av anskaffelseskost og virkelig verdi.

Aksjer i datter- og tilknyttede selskap

Aksjer i datterselskap og tilknyttede selskap er vurdert til kostpris med mindre det har vært nødvendig med nedskrivning. Det er foretatt nedskrivning til virkelig verdi når verdifall skyldes årsaker som ikke vurderes som forbigående og det må anses nødvendig etter god regnskapsskikk. Mottatt utbytte og andre overskuddsutdelinger fra selskapene inntektsføres som finans- og investeringsinntekter.

Aksjer og andeler i andre foretak

Anleggsaksjer og mindre investeringer hvor selskapet ikke har betydelig innflytelse, balanseføres til anskaffelseskost. Investeringer blir nedskrevet til virkelig verdi dersom verdifallet ikke er forbigående. Mottatt utbytte og andre overskuddsutdelinger fra selskapene inntektsføres som finans- og investeringsinntekter.

Finansielle instrumenter og plasseringer

Finansielle instrumenter og plasseringer vurderes til markedsverdi på balansedagen. Avkastningen klassifiseres som finans- og investeringsinntekter.

Fordringer

Fordringer er ført i balansen etter fradrag for avsetning til dekning av påregnelig tap. Avsetning til tap er gjort på grunnlag av individuell vurdering av tapsrisiko knyttet til utestående fordringer.

Eiendeler og gjeld i utenlandsk valuta

I den grad selskapet har pengeposter i utenlandsk valuta omregnes disse til balansedagens kurs.

Bankinnskudd, kontanter og lignende

Bankinnskudd, kontanter og lignende inkluderer kontanter, bankinnskudd og andre betalingsmidler med forfallsdato som er kortere enn tre måneder fra anskaffelse.

Leieavtaler

Driftsmidler som leies er operasjonelle og kostnadsføres løpende over leieperioden.

Immaterielle eiendeler

Immaterielle eiendeler som er kjøpt enkeltvis, er balanseført til anskaffelseskost. Immaterielle eiendeler overtatt ved kjøp av virksomhet, er balanseført til anskaffelseskost når kriteriene for balanseføring er oppfylt. Immaterielle eiendeler med begrenset økonomisk levetid avskrives planmessig. Immaterielle eiendeler nedskrives til gjenvinnbart beløp dersom de forventede økonomiske fordelene ikke dekker balanseført verdi og eventuelle gjenstående tilvirkningsutgifter.

Pensjoner

Redningsselskapet har kollektive pensjonsordninger for sine ansatte som tilfredsstiller lov om tjenestepensjon (OTP). Ordningene er en etablert ytelsesplan for tidligere ansatte, og en innskuddsplan for sjøansatte og alle nyansatte fra 2007. En ytelsesplan vil si at selskapet har det økonomiske ansvaret for at de ansatte får de avtalte ytelsene. Pensjonsforpliktelsene er vurdert til nåverdien av de fremtidige pensjonsytelsene som er opptjent på balansedagen. Fremtidige pensjonsytelser er beregnet med utgangspunkt i forventet lønn på pensjonstidspunktet. Samlede pensjonsforpliktelsene og pensjonsmidler framgår av separat note. Denne viser også ikke resultatført aktuarielt tap. Netto pensjonsmidler balanseføres tilsvarende som finansielle anleggsmidler. Periodens netto pensjonskostnad (brutto pensjonskostnad fratrukket estimert avkastning på pensjonsmidler) inngår i lønnskostnader. Brutto pensjonskostnad består av nåverdien av periodens opptjening, rentekostnad av pensjonsforpliktelsene og resultatført virkning av estimatendringer. For pensjonsordningen med innskuddsplan inngår tilskuddet i lønn og andre personalkostnader.

Skatt

Skattekostnaden i konsernaktivitetsregnskapet omfatter både periodens betalbare skatt og endring i utsatt skatt. Utsatt skatt beregnes med 22 % på grunnlag av de midlertidige forskjeller som eksisterer mellom regnskapsmessige og skattemessige verdier, samt eventuelt ligningsmessig underskudd til fremføring ved utgangen av regnskapsåret. Skatteøkende og skattereduserende midlertidige forskjeller som reverserer eller kan reversere i samme periode er utlignet. Oppføring av utsatt skattefordel på netto skattereduserende forskjeller som ikke er utlignet og underskudd til fremføring, begrunnes med antatt fremtidig inntjening. Utsatt skatt og skattefordel som kan balanseføres oppføres netto i balansen.

Kontantstrømoppstilling

Kontantstrømoppstillingen er utarbeidet etter den indirekte metoden. Kontanter og kontantekvivalenter omfatter kontanter, bankinnskudd og andre kortsiktige likvide plasseringer som umiddelbart og med uvesentlig kursrisiko kan konverteres til kjente kontantbeløp.

Note 2 Tilskudd offentlig - morselskap og konsern

	2021	2020
Fra Justisdepartementet	132 433	112 074
Fra LNU Frifond *)	2 243	0
Fra Sjøfartsdirektoratet	700	527
Fra Fordelingsutvalget - nasjonal grunnstøtte	1 896	1 928
Fra Kystverket	400	300
Fra Miljødirektoratet	15	239
Fra Integrerings- og mangfoldsdirektoratet	0	0
Fra kommuner og fylkeskommuner	229	22
Morskompensasjon	8 729	7 651
Covid-19 kompensasjon	1 483	947
	<u>148 128</u>	<u>123 688</u>

I tilskudd fra Justisdepartementet er inkludert tilskudd til frivillig beredskap og dekning av kostnader til Nødnett. Tilskudd fra LNU Frifond, kr. 2 167 915 er overført 2021 som tilskuddsgjeld.

Note 3 Innsamlende midler, gaver m.v. - morselskap og konsern

	2021	2020
Giverkampanjer	13 825	17 092
Gaver	10 437	9 081
Støttemannskap	20 760	22 137
Testamentariske gaver	6 558	6 795
Rabatter humanitære organisasjon	15 411	19 044
	<u>66 991</u>	<u>74 149</u>
Donasjoner	145 451	10 950
	<u>212 442</u>	<u>85 099</u>

Note 4 Aktiviteter som skaper inntekt

	Morselskap		Konsern	
	2021	2020	2021	2020
Samarbeidsavtaler	1 677	1 325	1 677	1 325
Småbåtregisteret	25 227	23 670	25 227	23 670
Salg av artikler	28 899	26 863	44 463	48 065
Bingo	81	246	81	246
Annonnesalg	4 197	3 626	4 197	3 626
Lotteri	9 477	10 760	9 477	10 760
Andre aktiviteter	3 590	3 010	35 930	26 662
	<u>73 148</u>	<u>69 500</u>	<u>121 053</u>	<u>114 354</u>

Note 5 Kostnader til innsamling av midler morselskap og konsern

	2021	2020
Kampanjekostnader	6 839	5 684
Andel admin. kostnader	7 478	4 167
Andre kostnader	1 682	1 518
	<u>15 999</u>	<u>11 369</u>

Note 6 Andre kostnader til anskaffelse av midler

	Morselskap		Konsern	
	2021	2020	2021	2020
Medlemskostnader	6 761	7 068	6 761	7 068
Småbåtregisteret	6 771	6 256	6 771	4 320
Salg av artikler	23 576	22 880	32 341	25 536
Publikasjoner	2 152	1 082	2 152	1 082
Lotteri	7 117	8 134	7 117	8 134
Direkte admin. kostnader	8 624	8 202	8 624	52 296
Andel felleskostnader	37 194	27 114	37 194	27 114
Andre kostnader	12 399	8 442	54 545	8 442
	<u>104 593</u>	<u>89 178</u>	<u>155 505</u>	<u>133 993</u>

Note 7 Formålsprosent morselskap

Formålsprosenten er et mål på hvor stor andel formålsmidlene utgjør av totalt forbruk av midler

	2021	2020	2019	2018	2017
Formålsprosent	80,3 %	81,6 %	82,3 %	79,8 %	79,1 %

Note 8 Felleskostnader - morselskap

	2021	2020
Generalsekretær / stab	13 972	13 666
Personal og administrasjon	30 236	26 466
IKT	14 521	14 377
Kommunikasjon og informasjon	6 287	5 567
Regnskap / lønn	16 124	17 177
Markedsadministrasjon	24 429	20 361
Kundesenter	21 668	16 399
	<u>127 237</u>	<u>114 013</u>

	2021	2020
Fordeling:		
Formål - redningsskøyter	58 249	54 006
Formål - ambulansetrafikk	4 161	4 010
Formål - opplysnings- og forebyggende aktiviteter	5 482	5 833
Anskaffelse av midler	45 817	35 316
Innsamlingsaktiviteter	7 478	4 167
Administrasjon	6 050	10 681
	<u>127 237</u>	<u>114 013</u>

Felleskostnadene er fordelt i forhold til antall årsverk knyttet til aktivitetene.

Note 9 Administrasjonskostnader - morselskap

Administrasjonskostnader er definert som kostnader knyttet til å drible organisasjonen og som ikke kan henføres til bestemte aktiviteter.

Disse inkluderer kostnader til organisasjonsarbeid og utvikling, styrearbeid, årsrapport, prosjekt- og utviklingskostnader, overordnet friskvern/HMS og samfunnskontakt

Administrasjonskostnader omfatter:	2021	2020	2019	2018	2017
- administrasjonskostnader	19 203	12 962	14 909	21 123	18 531
- andel av felleskostnader	6 050	10 681	15 890	5 501	5 161
	<u>25 253</u>	<u>23 643</u>	<u>30 799</u>	<u>26 624</u>	<u>23 692</u>
Administrasjonsprosent	3,4 %	3,5 %	4,7 %	4,3 %	3,9 %

Note 10 Innsamlingsprosent - morselskap

Denne viser hvor stor andel av innsamlede midler fra innsamlingsaktiviteter som går til formålet

	2021	2020	2019	2018	2017
Innsamlede midler, gaver, donasjoner m.v.	212 442	85 099	117 768	90 936	81 494
Kostnader knyttet til innsamlingsaktiviteter	-15 999	-11 369	-14 098	-23 996	-25 353
Til formål	<u>196 443</u>	<u>73 730</u>	<u>103 670</u>	<u>66 940</u>	<u>56 141</u>
Innsamlingsprosent	92,5 %	86,6 %	88,0 %	73,6 %	68,9 %
Inntektsførte donasjoner utgjør	145 451	10 950	52 835	19 400	22 100

Note 11 a Varige driftsmidler - morselskap

	<u>Immaterielle eiendeler</u>	<u>Eien-dommer</u>	<u>Inventar, biler etc.</u>	<u>Mod. skøyter</u>	<u>Rednings-skøyter</u>	<u>Nybygg</u>	<u>SUM skøyter</u>	<u>Ambulanse-båter</u>	<u>TOTAL</u>
Anskaffelseskost 01.01	1 770	23 807	94 911	261 779	900 736	80 615	1 243 130	53 945	1 417 563
Tilgang	0	5 023	25 175	69 864	34 777	70 681	175 322	0	205 520
Avgang	0	0	0	14 403	636	32 239	47 278	0	47 278
Anskaffelseskost 31.12	1 770	28 830	120 086	317 240	934 877	119 057	1 371 174	53 945	1 575 805
Akk.avskrivninger 31.12	-1416	-8 852	-62 022	-180 388	-655 647	0	-836 035	-35 407	-943 732
Avskr., nedskr. og reverseringer	-1 416	-8 852	-62 022	-180 388	-655 647	0	-836 035	-35 407	-943 732
Bokført verdi 31.12	354	19 978	58 064	136 852	279 230	119 057	535 139	18 538	632 073
Årets avskrivninger	354	2 039	8 991	31 257	48 652	0	79 909	3 456	94 749
Økonomisk levetid	5 - 10 år	5 - 20 år	3 - 5 år	5 år	12 år			15 år	

Avskrivningsplan er lineær for alle grupper.

Skøyter avskrives først etter at de er levert. Dette innebærer at nybygg ikke avskrives.

Note 11 b Varige driftsmidler - konsern

	<u>Goodwill</u>	<u>Immaterielle eiendeler</u>	<u>Eien-dommer</u>	<u>Inventar, biler etc.</u>	<u>Rednings-skøyter</u>	<u>Nybygg</u>	<u>SUM skøyter</u>	<u>Ambulanse-båter</u>	<u>TOTAL</u>
Anskaffelseskost 01.01	21 167	21 844	144 296	126 354	1 162 515	80 615	1 243 130	59 295	1 616 086
Tilgang	0	0	10 539	25 955	104 641	70 682	175 323	0	211 817
Avgang	0	0	0	0	15 039	32 239	47 278	0	47 278
Anskaffelseskost 31.12	21 167	21 844	154 835	152 309	1 252 117	119 057	1 371 175	59 295	1 780 625
Akk.av- og nedskrivninger 31.12	-21 167	-8 153	-23 597	-91 522	-836 035	0	-836 035	-40 757	-1 021 231
Akk. nedskrivninger 31.12	0	0	0	0	0	0	0	0	0
Avskr., nedskr. og reverseringer	-21 167	-8 153	-23 597	-91 510	-836 035	0	-836 035	-40 757	-1 857 254
Bokført verdi 31.12	0	13 691	131 238	60 799	416 081	119 057	535 140	18 538	759 405
Årets avskrivninger	0	1 632	5 665	12 161	79 909	0	79 909	3 456	102 823
Årets nedskrivninger									
Økonomisk levetid	5 år	10 - 40 år	10 - 40 år	3 - 5 år	12 år			15 år	

Avskrivningsplan er lineær for alle grupper.

Note 12 Latente forpliktelser - morselskap

Redningselskapet har løpende husleiekontrakter flere steder i Norge. Leiekontraktene er av ulik varighet og størrelse. Av betydning er leiekontrakten til hovedkontoret som utløper i 2024. Øvrige kontrakter dekker distrikts- og regionskontor og skøytestasjoner, og hver for seg er disse av mindre betydning. Kostnadsført husleie i 2021 utgjør kr. 23 869 745.

Note 13 Aksjer og andeler i andre foretak m.v.

<u>Datterselskap</u>	Eierandel	Stemmer	Ansk.kost	Bal.f.verdi	Egenkap.	Årets res.
RS Holdingselskap AS	100,0 %	100,0 %	69 000	69 000	75 394	-8
Andre investeringer						
Aksjer i De 10 Humanitære AS, Oslo	10,0 %	10,0 %	32	1	87	-12

Note 14 Fordringer og gjeld

Fordringer med forfall senere enn ett år	Morselskap		Konsern	
	2021	2020	2021	2020
Lån til konsernselskap	36 684	56 684	0	0
Andre langsiktige fordringer	58 250	1 250	58 250	1 250
Sum	94 934	57 934	58 250	1 250
Langsiktig gjeld med forfall senere enn fem år				
Gjeld til kredittinstitusjoner	0	0	78 000	81 000
Sum	0	0	78 000	81 000

Note 15 Pantstillelser og garantier

	Morselskap		Konsern	
	2021	2020	2021	2020
Balanseført verdi av pantsatte eiendeler	120 400	144 201	226 144	253 571
Bankgaranti stillet som sikkerhet for lotteriaktiviteter	3 750	6 264	3 750	6 264
Ansattes skattetrekk	15 000	12 000	15 000	12 000
Husleiegaranti	3 642	3 592	3 642	3 592

Redningsselskapet har også stilt betalingsgaranti for låneopptak i konsernselskap Langgrunnveien AS og for konsernselskap med negativ egenkapital.

Note 16 Pensjonsmidler og pensjonsforpliktelser

	SUM		Sikret		Usikret		Sjømenn	
	2021	2020	2021	2020	2021	2020	2021	2020
Årets pensjonsopptjening	1 006	1 135	954	1 083	0	0	52	52
Rentekostnad på pensjonsforpliktelse	32	48	16	25	9	13	7	10
Pensjonskostnad (brutto)	1 038	1 183	970	1 108	9	13	59	62
Avkastning på pensjonsmidlene	1 001	1 532	985	1 460	0	0	16	72
Pensjonskostnad (netto)	37	-349	-15	-352	9	13	43	-10
Administrasjons- og forvaltingskostnader	870	867	843	817	0	0	27	50
Resultatført planendring, estimatendring eller	118	31	110	27	-2	-2	10	6
Periodisert arbeidsgiveravgift	239	1 605	10	3	0	0	229	1 602
Pensjonskostnad	1 264	2 154	948	495	7	11	309	1 648
Pensjonsforpliktelse (PBO)	-53 516	-50 554	-52 714	-49 526	-365	-583	-437	-445
Pensjonsmidler	68 049	68 276	67 540	67 650	0	0	509	626
Netto faktiske midler/(underdekning) 31.12	14 533	17 722	14 826	18 124	-365	-583	72	181
Ikke resultatført aktuært tap	13 596	11 530	10 791	8 451	-74	19	2 879	3 060
Periodisert arbeidsgiveravgift	-592	-587	-602	-612	0	0	10	25
Balanseførte pensjonsmidler	27 976	29 229	25 015	25 963			2 961	3 266
Balanseført pensjonsforpliktelse	-439	-564			-439	-564		
Antall yrkesaktive	12	15	10	12	0	0	2	3
Gjennomsnittsalder yrkesaktive	53	54	56	56			39	44
Antall pensjonister	48	49	42	42	2	4	4	3
Gjennomsnittsalder pensjonister	74	75	75	76	86	93	62	62

Følgende økonomiske forutsetninger er lagt til grunn:

	2021	2020
Avkastning på pensjonsmidler	2,90 %	2,70 %
Diskonteringsrente	1,50 %	1,70 %
Årlig lønnsvekst	2,50 %	2,25 %
Årlig økning i G (folketrygdens grunnbeløp)	2,25 %	2,00 %
Årlig regulering i pensjoner	0,00 %	0,00 %

Det er forutsatt en fratredelseshyppighet som avtrappes fra 8 % for aldersgruppen 20-24 år og ned til 0% for 51-åringer og eldre. Ansatte etter 1. januar 2007 er dekket ved en innskuddsordning. Premien kostnadsføres, og er inkludert i pensjonskostnader, note 22. For sjøansatte er forutsatt at ansatte yngre enn 1. januar 1970 pr. 1. januar 2020 inngår i ny Pensjonstrygd for sjøansatte.

Selskapet har også kr 1 275 492 i pensjonsfond knyttet til OTP. (1 2020 tkr. 4 381)
I konsernselskap er det balanseført en pensjonsforpliktelse på tSEK 26,1. (1 2020 tSEK 93)

Note 17 Kundeordringer

	Morselskap		Konsern	
	2021	2020	2021	2020
Kundeordringer til pålydende	13 976	17 312	18 161	20 267
Avsetning til mulig tap	-2 707	-2 354	-2 707	-2 353
Sum	11 269	14 958	15 454	17 913

Note 18 Markedsbaserte investeringer

	2021			2020		
	Ansk. kost	Bal.ført verdi	Avkastning	Ansk. kost	Bal.ført verdi	Avkastning
Pengemarkedsfond	52 867	52 605	390	14 836	14 692	849
Aksjefond	245 669	341 142	64 845	244 143	333 954	38 904
Obligasjonsfond	271 360	265 885	-580	268 275	276 095	13 839
Eiendomsfond og -aksjer	93 729	103 266	5 113	87 929	98 346	8 432
Andre investeringer	28 305	52 193	19 381	27 953	38 566	2 918
Sum	691 930	815 091	89 149	643 136	761 654	64 942

Forvaltning av markedsbaserte investeringer skjer innenfor rammer trukket opp i eget finansreglement.

Note 19 Kasse, bank og postgiro

	Morselskap		Konsern	
	2021	2020	2021	2020
Bankinnskudd skattetrekkkonto 31.12	0	0	1 283	1 010
Redningsselskapets skattetrekkforpliktelse er sikret med bankgaranti				

Note 20 Formålskapital
Morselskap

	Annen formålskapital	Formålskap. egen restriksjon	Formålskap. ekstern restriksjon	Total formålskap.
Formålskapital 01.01	608 058	763 135	13 890	1 385 083
Årets aktivitetsresultat	51 845	51 956	102 384	206 185
Formålskapital 31.12	659 903	815 091	116 274	1 591 268

Formålskapital med egen restriksjon er disponeringer eller reservasjoner som er vedtatt av Sentralstyret eller administrativ ledelse. Oppfølging skjer ved rapportering til Sentralstyret eller administrativ ledelse når formålene blir realisert. Formålskapital med ekstern restriksjon er knyttet til donasjoner og bygging av nye redningsfartøy. Oppfølging skjer ved at donator ofte følger byggeprosessen samti ved at fartøyene ferdigstilles og settes i operativ drift.

Konsern

	Annen formålskapital	Formålskap. egen restriksjon	Formålskap. ekstern restriksjon	Minoritetsinteresser	Total formålskap.
Formålskapital 01.01	590 996	763 135	13 890	1 345	1 369 366
Overført fra annen formålskapital til formålskapital med egen restriksjon	-51 956	51 956			0
Overført fra annen formålskapital til formålskapital med ekstern restriksjon	-102 384		102 384		0
Årets aktivitetsresultat	212 099			-193	211 906
Omregningsdifferanser og andre korrigeringer	-476	0	0	5	-471
Utbytte til minoritetsiere	-351				-351
Formålskapital 31.12	647 930	815 091	116 274	1 157	1 580 452

Note 21 Lønnskostnader

	Morselskap		Konsern	
	2021	2020	2021	2020
Lønninger	100 933	90 881	127 123	112 467
Hyrer sjø	152 014	142 214	152 014	142 214
Folketrygdavgift	30 432	35 720	34 424	38 975
Pensjonskostnader	23 708	15 383	24 891	16 601
Andre ytelser	35 796	29 744	36 163	29 974
Sum lønnskostnader	342 863	313 942	374 614	340 232

Antall årsverk/ansatte pr. 31.12

	Morselskap	Konsern
	2021	2020
	330	320
		358
		350

Ytelser til ledende personer - morselskap

	Generalsekretær		Ansatte i styret	
	2021	2020	2021	2020
Lønn	1 842	1 811	1 718	1 768
Pensjonskostnader	155	147	146	73
Andre godtgjørelser	16	15	58	49
Sum	2 013	1 973	1 922	1 890

Styreonorar for 2021 utgjør kr. 246 000

Det er ikke gitt lån eller sikkerhetsstillelser til fordel for ledende ansatte eller styremedlemmer.

Revisor - honorar for revisjon og bistand 2021

	Morselskap		Konsern	
	2021	2020	2021	2020
Revisjon og attestasjon	536 769	526 104	1 023 169	851 417
Rådgivning, teknisk bistand	46 000	51 284	106 222	101 100
Annen bistand	0	0	46 000	99 584
Sum	582 769	577 388	1 175 391	1 052 101

Kostnaden i morselskap er med forholdsmessig fradrag for merverdiavgift. Tillegg for konsernselskap er eksklusive merverdiavgift.

Note 22 Artsbasert resultatregnskap

Aktivitetsregnskapet konvertert til artsbasert resultatregnskap

	Morselskap		Konsern	
	2021	2020	2021	2020
Inntekter	528 731	375 347	576 849	420 200
Offentlige tilskudd	326 185	280 622	326 185	280 622
SUM INNTEKTER OG TILSKUDD	854 916	655 969	903 034	700 822
Drift og vedlikehold rednings- og ambulansefartøy	90 018	85 179	81 686	85 179
Varekostnad	11 987	10 612	27 909	22 865
Lønns- og hyrekostnader	343 459	313 942	375 196	340 232
Avskrivninger	94 749	85 725	102 823	93 829
Ekstraordinær nedskrivning finansielle eiendeler	0	4 191	0	0
Andre driftskostnader	198 454	178 859	186 805	173 993
SUM KOSTNADER	738 667	678 508	774 419	716 099
DRIFTSRESULTAT	116 248	-22 539	128 615	-15 277
Finansinntekter	91 098	65 503	91 137	65 632
Utbytte og renteinntekter fra konsernselskap	746	0	0	0
Finanskostnader	1 906	2 261	6 186	4 838
NETTO FINANSPOSTER	89 937	63 242	84 950	60 794
RESULTAT FØR SKATTEKOSTNAD	206 185	40 703	213 565	45 516
ARSRESULTAT	206 185	40 152	212 099	44 916

Note 23 Skattekostnad**Morselskap**

	2021	2020
Skattemessig resultat		
Regnskapsmessig resultat før skatt	-418 281	2 232 677
Endring midlertidige forskjeller	0	0
Permanente forskjeller	0	0
Avgitt konsernbidrag	0	0
Skattemessig resultat	-418 281	2 232 677
Fremførbart underskudd	0	0
Grunnlag beregning betalbar skatt, 22 %	-418 281	2 232 677
Betalbar skatt	-92 022	491 189
Formuesskatt	0	60 232
Betalbar skatt i balansen	0	551 421

Årets skattekostnad består av:

Betalbar skatt	0	551 421
Årets skattekostnad	0	551 421

Det er ingen midlertidige forskjeller i morselskap å ta hensyn til i skatteberegningen for 2021

Skattekostnaden i morselskap er knyttet til aktiviteter som skaper inntekt, og inngår i posten "Andre kostnader til anskaffelse av midler" i Aktivitetsregnskapet

Konsern

	2021	2020
Skattemessig resultat		
Regnskapsmessig resultat før skatt	4 588	1 654
Endring midlertidige forskjeller	1 471	-3 337
Permanente forskjeller	-1 904	-1 676
Avgitt konsernbidrag	0	0
Skattemessig resultat	4 155	-3 359
Fremførbart underskudd	0	0
Grunnlag beregning betalbar skatt, 22 %	3 020	4 105
Betalbar skatt Norge	664	1 346
Betalbar skatt underkonsern/utland	321	311
Betalbar skatt i balansen	985	1 657

Årets skattekostnad består av:

Betalbar skatt	985	1 657
Skattekostnad underkonsern/utland	461	234
Endring utsatt skatt	20	-1 292
Årets skattekostnad	1 466	600

Midlertidige forskjeller består av:

	2021	2020	Endring
Gevinst- og tapskonto	-238	298	-536
Anleggsmidler	-3 325	-5 253	1 928
Omløpsmidler	125	463	-338
Avsetninger	64	359	-295
Sum midlertidige forskjeller	-3 374	-4 133	759
Underskudd til fremføring	28 498	34 518	-6 020
Grunnlag utsatt skatt	25 124	30 384	-5 261
Balanseført utsatt skattefordel	5 696	6 355	-659

I utenlandsk konsernselskap er det bokført en utsatt skatteforpliktelse på t.kr. 317. I balansen for konsernet er denne nettet mot utsatt skattefordel, slik at balanseført utsatt skattefordel per 31.12.21 er t.kr. 5 379

Note 24 Nærstående parter

Nærstående parter for Redningssselskapet er datterselskap med underliggende datterselskap.

	2021	2020
Kjøp av varer og tjenester		
Fra konsernselskap RS Sjøredningsskolen AS	17 368	10 770
Fra konsernselskap RS Noatun AS	10 416	9 489
Fra konsernselskap Securmark Scandinavia AS	10 602	1 940
Sum kjøp	<u>38 386</u>	<u>22 199</u>
Salg av varer og tjenester		
Til konsernselskap RS Sjøredningsskolen AS	1 252	1 652
Til konsernselskap Langgrunneveien AS	700	680
Til konsernselskap RS Noatun AS	233	689
Til konsernselskap Securmark Scandinavia AS	1 103	0
Til datterselskap RS Holdingselskap AS	24	0
Sum salg	<u>3 312</u>	<u>3 021</u>
Renteinntekter		
Renteinntekter fra datterselskap RS Holdingselskap AS	745	0
Mellomværende	2021	2020
Kortsiktig gjeld til datterselskap RS Holdingselskap AS	-10 200	-10 200
Langsiktig fordring på datterselskap RS Holdingselskap AS	16 684	36 684
Kortsiktig fordring på datterselskap RS Holdingselskap AS	745	0
Langsiktig fordring på konsernselskap Langgrunneveien AS	<u>20 000</u>	<u>20 000</u>
	27 229	46 484
Kundefordring på datterselskap RS Holdingselskap AS	30	0
Kundefordringer på konsernselskap RS Sjøredningsskolen AS	10	0
Kundefordring på konsernselskap Langgrunneveien AS	0	71
Kundefordring på konsernselskap RS Noatun AS	13	55
Leverandørgjeld til konsernselskap RS Sjøredningsskolen AS	-3 102	-2 520
Leverandørgjeld til konsernselskap RS Noatun AS	-406	-2 922
Leverandørgjeld til konsernselskap Securmark Scandinavia AS	-10 690	-23