

REDNINGSSSELKAPET

(Alle tall i 1.000 kr)

MORSELSKAP			AKTIVITETSREGNSKAP		KONSERN	
2018	2017	Noter	ANSKAFFELSE AV MIDLER	Noter	2018	2017
97 086	96 582		Medlemsinntekter		97 086	96 582
120 900	106 927	2	Tilskudd - offentlig	2	120 900	106 926
154 920	132 548		Tilskudd - Norsk Tipping		154 920	132 547
0	0		Tilskudd - kompensasjon fra Norsk Tipping			
19 400	22 100	3, 10	Donasjoner	3, 10	19 400	22 100
71 536	59 394	3	Innsamlede midler, gaver, m.v.	3	71 536	59 394
			<i>Inntekter fra inntektsskapende aktiviteter og formålsaktiviteter:</i>			
71 938	72 731	4	Inntektsskapende aktiviteter	4	120 410	132 324
			Inntekter fra formålsaktiviteter:			
65 392	61 547		- redningsskøyter		65 392	61 547
36 350	37 955		- ambulansefartøy		36 350	37 955
4 712	3 966		- opplysnings- og forebyggende aktiviteter		4 712	3 966
106 454	103 468		Sum inntekter fra formålsaktiviteter		106 454	103 468
-10 125	71 229		Finans- og investeringsinntekter		-10 181	67 933
547	1 199		Andre inntekter		1 860	2 277
632 656	666 178	24	SUM ANSKAFFELSE AV MIDLER		682 385	723 551
			FORBRUK AV MIDLER			
			Kostnader til anskaffelse av midler:			
23 996	25 353	5, 10	Kostnader til innsamling av midler	5, 10	23 996	25 353
74 847	79 214	6	Andre kostnader til anskaffelse av midler	6	132 877	151 246
98 843	104 567		Sum kostnader til anskaffelse av midler		156 873	176 599
			Kostnader til formålsaktiviteter:			
404 833	390 846		- drift av redningsskøyter		404 461	381 255
32 518	33 319		- drift av ambulansefartøy		32 518	33 319
56 889	60 916		- opplysnings- og forebyggende aktiviteter		56 517	60 916
494 240	485 082	7, 8	Sum kostnader til formålsaktiviteter		493 496	475 490
26 624	23 692	9	Administrasjon	9	26 252	21 538
0	0		Skattekostnad	23	-422	336
619 707	613 341	12, 21, 22, 24	SUM FORBRUK AV MIDLER	12, 21, 22	676 199	673 963
			AKTIVITETSRESULTAT FØR MINORITETSINTERESSER		6 186	49 588
0	0		Minoritetsandel av aktivitetsresultat		-607	2 303
12 949	52 836		MAJORITETSANDEL AV AKTIVITETSRESULTAT		6 793	47 285
			TILLEGG/REDUKSJON FORMÅLSKAPITAL			
-61 776	37 759	20	Formålskapital med selvpålagt restriksjon			
12 081	-12 851	20	Formålskapital med ekstern restriksjon			
36 746	-77 744	20	Annen formålskapital			
-12 949	-52 836		SUM DISPONERT			

REDNINGSSSELKAPET

(Alle tall i 1.000 kr)

MORSELSKAP		BALANSE PR. 31.12		KONSERN		
2018	2017	Noter	EIENDELER ANLEGGSMIDLER	Noter	2018	2017
0	0		IMMATERIELLE EIENDELER			
1 416	7 961	11a	Utsatt skattefordel	23	4 726	4 003
			Andre immaterielle eiendeler	11b	17 213	24 198
1 416	7 961		SUM IMMATERIELLE EIENDELER		21 939	28 201
			VARIGE DRIFTSMIDLER			
0	0	11a	Uteområder, grøntareal	11b	7 200	7 200
12 398	12 104	11a	Eiendommer	11b	121 266	124 214
353 311	323 890	11a, 15	Redningsskøyter	11b, 15	353 311	323 891
42 565	39 596	11a	Fartøy under bygging	11b	42 565	39 596
29 389	33 328	11a	Ambulansefartøy	11b	29 389	33 328
17 711	18 847	11a	Inventar, simulator etc	11b	25 490	30 932
455 374	427 765		SUM VARIGE DRIFTSMIDLER		579 221	559 161
			FINANSIELLE ANLEGGSMIDLER			
37 299	37 299	13	Investeringer i datterselskap		0	0
763	1 727	14, 24	Lån til datterselskap		0	0
2 028	2 100	14	Andre langsiktige fordringer	14	2 028	2 100
1	25	13	Andre investeringer	13	515	513
32 126	31 756	16	Pensjonsmidler	16	32 126	31 756
72 217	72 907		SUM FINANSIELLE ANLEGGSMIDLER		34 669	34 369
529 007	508 633		SUM ANLEGGSMIDLER		635 829	621 731
			OMLØPSMIDLER			
6 650	4 842	1	Lagervarer	1	7 076	5 215
6 650	4 842		SUM VARELAGER		7 076	5 215
13 741	15 762	17	Kundefordringer	17	13 028	21 548
43 812	31 427	24	Kortsiktige fordringer datterselskap		0	0
36 173	50 409		Andre kortsiktige fordringer		38 411	51 534
93 726	97 598		SUM FORDRINGER		51 439	73 082
			INVESTERINGER			
715 655	676 092	15, 18	Markedsbaserte investeringer	15, 18	715 655	676 092
18 529	58 507	19	Kasse, bank	19	43 928	86 646
734 184	734 599		SUM INVESTERINGER		759 583	762 738
834 560	837 039		SUM OMLØPSMIDLER		818 098	841 035
1 363 568	1 345 672		SUM EIENDELER		1 453 927	1 462 766


REDNINGSSSELKAPET

(Alle tall i 1.000 kr)

BALANSE PR. 31.12

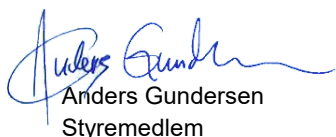
MORSELSKAP			FORMÅLSKAPITAL OG GJELD			KONSERN	
2018	2017	Noter	FORMÅLSKAPITAL	Noter	2018	2017	
736 564	674 788	20	Formålskapital med selvpålagt restriksjon	20	736 564	674 788	
5 404	17 485	20	Formålskapital med ekstern restriksjon	20	5 404	17 485	
483 795	520 541	20	Fri formålskapital/annen egenkapital	20	465 512	508 408	
1 225 763	1 212 814		SUM OPPTJENT FORMÅLSKAPITAL		1 207 480	1 200 681	
0	0		Minoritetsinteresse	20	9 195	9 803	
			GJELD				
750	793	16	Netto pensjonsforpliktelser	16	950	1 016	
0	0		Andre forpliktelser		897	533	
750	793		SUM AVSETNING FOR FORPLIKTELSE		1 847	1 549	
			LANGSIKTIG GJELD				
22 000	26 000	14, 15	Pantelån	14, 15	124 000	131 000	
22 000	26 000		SUM LANGSIKTIG GJELD		124 000	131 000	
			KORTSIKTIG GJELD				
37 172	38 668	15	Gjeld kredittinstitusjoner	15	37 172	38 669	
37 352	21 041	24	Leverandørgjeld		35 946	26 891	
16 854	16 401	15	Skyldig off.trekk	15	18 750	22 153	
13 477	19 756	15	Annen kortsiktig gjeld	15	17 315	24 143	
0	0		Avsetning for forpliktelser		2 024	3 017	
10 200	10 200	24	Gjeld til datterselskap		0	0	
0	0		Avsatt utbytte		72	2 055	
0	0		Betalbar skatt	23	127	2 806	
115 055	106 066		SUM KORTSIKTIG GJELD		111 406	119 734	
1 363 568	1 345 672		SUM GJELD OG FORMÅLSKAPITAL		1 453 927	1 462 766	


Oslo, 11. april 2019



Nicolai Jarlsby
President

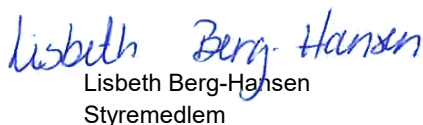

Hilde Myrberg
Visepresident



Cato Dyb-Sandnes
Styremedlem


Anders Gundersen
Styremedlem



Per Arne Hindenes
Styremedlem


Tom Kausanrød
Styremedlem


Lisbeth Berg-Hansen
Styremedlem


Astrid Simone Møkster
Styremedlem


Tanja Krangnes
Styremedlem


Nils Petter Dyvik
Styremedlem


Rikke Lind
Generalsekretær

REDNINGSSSELKAPET

(Alle tall i 1.000 kr)

KONTANTSTRØMOPPSTILLING

MORSELSKAP			KONSERN	
2018	2017		2018	2017
12 949	52 836	I Årets aktivitetsresultat	6 186	49 588
		II Poster i aktivitetsregnskapet som ikke har likviditetseffekt:		
71 584	71 206	Ordinære avskrivninger	79 724	74 906
6 191	31	Ekstraordinære nedskrivninger anleggsmidler	6 754	31
24	205	Tap/gevinst ved salg av finansielle anleggsmidler	24	205
-4 930	-3 202	Tap/gevinst ved salg av driftsmidler	-4 748	-3 179
-413	-3 092	Pensjonskostnad uten kontanteffekt	-436	-2 869
72 456	65 148	SUM	81 318	69 094
		III Investeringer, avhendelser og finansiering		
-98 838	-64 703	Utbetalinger fra kjøp av varige driftsmidler	-99 740	-150 355
4 930	3 304	Innbetalinger fra salg av varige driftsmidler	4 930	4 703
0	3 102	Innbetalinger fra salg av anleggsaksjer	0	3 102
0	-24	Utbetalinger til kjøp av anleggsaksjer	0	-209
964	773	Innbetalinger - lån til datterselskap	0	0
72	-2 100	Andre investeringer	46	-2 100
0	0	Opptak av langsiktig finansiering	0	105 000
-4 000	0	Utbetaling - reduksjon langsiktig gjeld	-7 000	0
0	0	Innbetaling av ny egenkapital	0	9 000
-96 872	-59 648	SUM	-101 764	-30 859
		IV Andre endringer		
2 064	-42 434	Endring i fordringer og beholdninger	19 927	-19 885
8 989	13 111	Endringer i leverandører og annen kortsiktig gjeld	-8 400	-31 478
-39 563	18 797	Endring i markedsbaserte investeringer	-39 563	18 797
0	0	Skattekostnad	-422	336
0	0	Posterings mot egenkapital	0	0
-28 510	-10 526	SUM	-28 458	-32 230
-39 978	47 810	Sum likviditetsendringer gjennom året	-42 718	55 593
58 507	10 697	Likviditetsbeholdning 01.01	86 646	31 053
18 529	58 507	Likviditetsbeholdning 31.12	43 928	86 646