

ÅRSREGNSKAP 2020

AKTIVITETSREGNSKAP FOR REDD BARNA

Alle beløp i NOK 1000	Note	2020	2019
Anskaffelse av midler			
Medlemsinntekter		684	525
Tilskudd			
Tilskudd - offentlige norske donorer	2	435 392	395 924
Tilskudd - andre myndigheter	2	397 200	383 295
Tilskudd - stiftelser		16 479	17 941
Tilskudd - andre		33 567	13 265
Sum tilskudd		882 638	810 425
Innsamlede midler og gaver			
	6		
Faste givere		233 962	232 179
Barn og andre private givere		41 075	39 692
Testamentariske gaver		14 723	16 604
Næringsliv		21 840	22 955
Sum innsamlede midler og gaver		311 599	311 430
Nettbutikk		2 961	3 162
Netto finansinntekter (kostnader)	12	25 331	21 456
Sum anskaffede midler		1 223 213	1 146 998
Forbrukte midler			
Kostnader til organisasjonens formål	4,5,6,7,16		
Beskyttelse av barn		156 960	125 879
Helse og ernæring		47 273	40 500
Programstøtte og politisk påvirkning		110 589	96 418
Gode levekår		203 943	366 458
Godt styresett for barns rettigheter		61 276	67 709
Utdanning		529 834	351 425
Sum kostnader til organisasjonens formål		1 109 876	1 048 390
Kostnader til anskaffelse av midler	5, 6	72 450	72 930
Administrasjonskostnader	4	16 051	17 275
Sum forbrukte midler		1 198 377	1 138 594
Årets aktivitetsresultat		24 836	8 403
Tillegg (reduksjon) formålskapital			
Formålskapital med eksternt pålagte restriksjoner	15	7 913	0
Formålskapital med selvpålagte restriksjoner	15	2 367	1 666
Annen formålskapital	15	14 555	6 738
Sum disponert		24 836	8 403

BALANSE FOR REDD BARNA PR. 31.12


Alle beløp i NOK 1000	Note	2020	2019
Eiendeler			
Anleggsmidler			
Varige driftsmidler			
Driftseiendeler Norge	8	8 828	11 971
Prosjektutvikling		6 408	651
Sum varige driftsmidler		15 235	12 622
Finansielle anleggsmidler			
Investeringer i aksjer og egenkapitalinnskudd	8	4 138	4 241
Netto pensjonsmidler sikret ordning	17	3 526	0
Sum finansielle anleggsmidler		7 665	4 241
Sum anleggsmidler		22 900	16 863
Omløpsmidler			
Mellomværende med programland og andre medlemmer	10 / 19	112 181	144 004
Arbeidskapital forskuttert SCI	10	26 762	20 558
Kundefordringer	10	8 894	8 152
Andre fordringer	10	3 086	590
Markedsbaserte finansielle omløpsmidler	11	273 192	254 389
Bankinnskudd, kontanter og lignende	14	262 348	77 134
Sum omløpsmidler		686 463	504 826
SUM EIENDELER		709 363	521 689

FORMÅLSKAPITAL OG GJELD

Alle beløp i NOK 1000	Note	2020	2019
Formålskapital			
Formålskapital med eksternt pålagde restriksjoner	15	7 913	0
Formålskapital med selvpålagte restriksjoner	15	21 174	18 806
Bundet formålskapital (sikringsfondet)	15	100 000	100 000
Annen formålskapital	15	271 081	256 511
Sum formålskapital		400 168	375 317
Langsiktig gjeld			
Pensjonsforpliktelse	17	0	1 442
Sum avsetning for forpliktelse		0	1 442
Kortsiktig gjeld			
Skyldige offentlige avgifter	10 / 14	11 221	10 173
Leverandørgjeld	10	7 495	7 795
Mottatte, ikke forbrukte tilskudd	10	266 979	110 094
Annen kortsiktig gjeld	10 / 14	23 499	16 867
Sum kortsiktig gjeld		309 195	144 928
SUM FORMÅLSKAPITAL OG GJELD		709 363	521 689


Oslo, 11. mai 2021

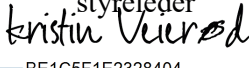
DocuSigned by:



8515EAA08385476...

DocuSigned by:

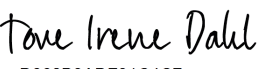



0C43E9742A4F47F...
Nils Øveraas
DocuSigned by:
styreleder


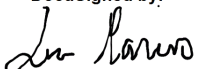
BE1C5F1E2328404...

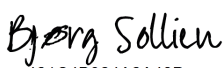
DocuSigned by:




E2B70D30A7D1475...
Torbjørn Aas
DocuSigned by:


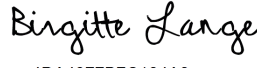
D862B3ADF31C4C7...
Kristin Veierød
DocuSigned by:


46BE561C000A4BA...
Kristine Brunmark
DocuSigned by:


520FABEF73D4461...
Tove Irene Dahl
DocuSigned by:


421C4B924A2A48D...
Anne Trine Kjørholt
DocuSigned by:


42EBCF0CABE6432...
Ina Mariero
DocuSigned by:


52A44DF332534BE...
Bjørg Sollien
ansattrepresentantAnne Bleiklie
ansattrepresentantKristian Berg Harpviken
DocuSigned by:


4DA4977B7C184A3...
Birgitte Lange
generalsekretær

KONTANTSTRØMANALYSE

Alle beløp i NOK 1000	2020	2019
Kontantstrømmer til driften		
Årets aktivitetsresultat	24 836	8 403
+ Ordinære avskrivninger	3 858	3 554
+/- Endring i kundefordringer	-742	-1 081
+/- Endring i leverandørgjeld	-299	-5 621
+/- Endring i andre fordringer	-2 497	11 383
+/- Mottatte, ikke forbrukte tilskudd	156 885	-35 130
+/- Endring i andre tidsavgrensingsposter	28 329	-5 136
= Netto kontantstrøm fra driften	210 370	-23 627
Kontantstrømmer fra investeringsaktiviteter		
+/- Investeringer i aksjer og andeler	103	0
+/- Endring i verdipapirer	-18 803	-3 736
+/- Anlegg under utførelse	-5 757	-651
+/- Utbetalinger ved kjøp av varige driftsmidler	-714	-853
= Netto kontantstrøm fra investeringsaktiviteter	-25 171	-5 240
Kontantstrømmer fra finansieringsaktiviteter		
+ Direkte ført mot egenkapitalen	15	814
= Netto kontantstrøm fra finansieringsaktiviteter	15	814
= Netto endring i kontanter	185 214	-28 053
+ Beholdning av kontanter ved periodens start	77 134	105 187
= Beholdning av kontanter ved periodens slutt	262 348	77 134

Note 1 Regnskapsprinsipper

Årsregnskapet er satt opp i samsvar med regnskapsloven og foreløpig regnskapsstandard for ideelle organisasjoner, og består av følgende:

- Aktivitetsregnskap
- Balanse
- Kontantstrømpoppstilling
- Noter

Klassifiserings- og vurderingsprinsipper

Omløpsmidler / kortsiktig gjeld – anleggsmidler

Eiendeler/gjeld som knytter seg til driften og poster som forfaller til betaling innen ett år etter balansedagen, er klassifisert som omløpsmidler/kortsiktig gjeld. Vurdering av ikke-finansielle omløpsmidler skjer til laveste verdi av anskaffelseskost og antatt virkelig verdi. Kortsiktig gjeld balanseføres til nominelt beløp på etableringstidspunktet. Andre eiendeler er klassifisert som anleggsmidler. Vurdering av anleggsmidler skjer til anskaffelseskost. Tilsvarende prinsipper er lagt til grunn for gjeldsposter.

Utenlandsk valuta

For valutatransaksjoner er det benyttet månedskurser for 2020. Mellomværende og andre pengeposter i utenlandsk valuta er vurdert til kursen ved regnskapsårets slutt.

Varige driftsmidler

Varige driftsmidler føres i balansen til anskaffelseskost, fratrukket akkumulerte av- og nedskrivninger. Dersom den virkelige verdien av et driftsmiddel er lavere enn bokført verdi, og dette skyldes årsaker som ikke antas å være forbigående, skrives driftsmidlet ned til virkelig verdi. Et driftsmiddel anses som varig dersom det har en økonomisk levetid på 3 år, samt en kostpris på over kroner 15000.

Driftsmidler under utvikling aktiveres fram til de tas i bruk.

Avskrivninger

Ordinære avskrivninger er beregnet lineært over driftsmidlenes økonomiske levetid med utgangspunkt i historisk kostpris. Avskrivningene på utstyr i Norge er klassifisert som ordinære driftskostnader. Avskrivninger og årets nedskrivning på utstyr i programland er klassifisert som programkostnad.

Inntekter

Medlemsinntekter og fadderinntekter inntektsføres ved mottakstidspunktet.

Gaver inntektsføres når organisasjonen har juridisk rett på gaven, normalt mottakstidspunktet. Gaver, primært tjenester, i annet enn penger, inntektsføres dersom fordelene for organisasjonen er kvantifiserbar

og målbar. Verdien estimeres til den verdien organisasjonen, eller tilsvarende organisasjoner, må betale for en tilsvarende tjeneste.

Tilskudd inntektsføres i takt med forbruk til den aktiviteten tilskuddet er ment for. Mottatt tilskudd oppføres som gjeld i balansen inntil de kan inntektsføres i takt med forbruk.

Skatt

Organisasjonen er ikke ansett skattepliktig for sin virksomhet.

Klassifisering og fordeling av kostnader

Kostnadene er klassifisert som kostnader til organisasjonens formål, kostnader til anskaffelse av midler og administrasjonskostnader. Kostnadene er i størst mulig grad direkte henført til den aktiviteten de hører til. Kostnader tilhørende mer enn én aktivitet, er så godt som mulig fordelt på en rimelig, pålitelig og konsistent måte på de ulike aktivitetene i henhold til antall årsverk pr aktivitet.

Periodisering av merverdiavgiftskompensasjonen for ideelle organisasjoner

Mømskompensasjonen er inkludert i linjen «Tilskudd-andre» i aktivitetsregnskapet. Beløpet har tidligere (før 2016) blitt ført som kostnadsreduksjon.

Markedsbaserte finansielle omløpsmidler

Markedsbaserte finansielle omløpsmidler vurderes til virkelig verdi på balansedagen. Endring i virkelig verdi resultatføres som finansinntekt/ kostnad. Alle finansplasseringer er likvide pengemarkedsobligasjons- og aksjefond der det stilles daglige kurser. Markedsverdi og kostpris for de ulike plasseringene spesifiseres i note til regnskapet.

Fordringer

Fordringer er oppført til pålydende med fradrag for avsetning til dekning av påregnelig tap.

Kontantstrømpoppstilling

Kontantstrømpoppstillingen er utarbeidet etter den indirekte metoden. Kontanter og kontantekvivalenter omfatter kontanter, bankinnskudd og finansielle omløpsmidler som er vurdert til virkelig verdi.

Andre forhold

Testamentariske gaver bokføres netto.

Alle beløp er gitt i NOK 1000 hvis ikke annet er oppgitt.

Note 2 Tilskudd

Offentlige norske donorer	2020	2019
Norad	250 660	238 395
UD	167 051	148 433
Andre	17 681	9 096
Sum	435 392	395 924

Andre donorer	2020	2019
FN	26 734	32 698
EU / EuropeAid	184 184	94 402
Education Cannot Wait (ECW)	129 639	0
African Development Bank	26 336	234 831
Andre	30 307	21 364
Sum	397 200	383 295

Tilskudd blir inntektsført i takt med forbruk.

Note 3 Årsverk, lønn og revisjon

	2020	2019
Antall årsverk i Norge	234	202

Dette inkl. alle utestasjonerte lønnet fra Norge og sykmeldte. Ansatte i foreldrepermisjon er trukket fra.

Ytelse til ledende personer	Generalsekretæren
Lønn	1 267
Ytelser til pensjonsforpliktelser	162
Annen godtgjørelse	7
Sum	1 436

Ingen ledende personer har lån eller fått sikkerhetsstillelse fra organisasjonen.

Det utbetales ikke godtgjørelse til hovedstyret.

Kostnadsført revisjon og revisjonstjenester *	2020	2019
Revisjonstjenester	481	325
Prosjektrevisjon, hovedkontoret	688	482
Annen bistand	104	0
Sum hovedkontoret	1 273	807
Prosjektrevisjon, ikke hovedkontoret	2 250	1 431
Sum	3 523	2 238
Andel eksternt finansiert	64%	64%

* Inkl. mva.

Note 4 Administrasjonskostnader og fordeling av felleskostnader

Felleskostnader består av følgende:	2020	2019
HR personal	11 289	9 320
IT og Drift	27 544	28 443
Økonomi	17 519	14 400
Avskrivninger	1 012	709
Sum	57 364	52 871

Felleskostnadene er fordelt mellom formål, administrasjon og anskaffelse av midler etter antall årsverk.

		2020	2019
Formål	71,5 %	41 015	37 803
Administrasjon	16,4 %	9 408	8 830
Anskaffelse av midler	12,1 %	6 941	6 239
Sum	100,0 %	57 364	52 871

Administrasjonskostnader	2020	2019
GS-stab	3 300	3 834
Norgesprogrammet	3 344	4 612
Fordelte felleskostnader	9 408	8 830
Sum	16 051	17 275

Note 5 Kostnader for anskaffelse av midler

	2020	2019
Kostnader direkte relatert til anskaffelse av midler	65 509	66 691
Fordelte felleskostnader	6 941	6 239
Sum	72 450	72 930

Note 6 Innsamlingsprosent

			2020	2019	2018	2017	2016
Innsamlede midler	A	Omfatter brutto inntekter fra alle innsamlingsaktiviteter	311 599	311 430	298 851	284 734	276 998
– kostnader til innsamlinger	B	Omfatter direkte kostnader til innsamling og fordelte felleskostnader knyttet til innsamlingsaktiviteter	-72 450	-72 930	-85 097	-83 514	-80 245
= disponibelt til formålet	C	Dette beløpet vil være disponibelt for organisasjonens formålsaktiviteter	239 149	238 500	213 754	201 220	196 753
Innsamlingsprosenten er:	$(C/A)*100$		76,7 %	76,6 %	71,5 %	70,7 %	71,0 %
Vektet gjennomsnitt for de 5 siste årene:			73,4 %	71,7 %			

Det er et uttrykt mål at innsamlingsprosenten ikke skal være mindre enn 70 % i et femårig vektet gjennomsnitt. Den relative lave innsamlingsprosenten de siste årene er et resultat av en bevisst investering for å øke våre frie inntekter. I tillegg kommer en ytterligere skjerpelse fra 2017 hvor merverdiavgiftsrefusjonen ikke lenger er en kostnadsreduksjon, men blir fremover ført som inntekt. Tidligere år er ikke korrigert.

Vektet gjennomsnittlig innsamlingsprosent i 2020 var på 73,4 %. Redd Barna har som mål at innsamlingsprosenten skal være minst 75 %.

Redd Barna mottok in-kind/pro bono tjenester i 2020 på totalt MNOK 1,8 (2019: MNOK 3,8).

Note 7 Kostnader etter art

	2020	2019
Personalkostnader	163 723	149 004
Av - og nedskrivninger	3 283	2 114
Andre driftskostnader:		
Reise	3 581	11 773
Innkjøp eksterne tjenester	64 969	59 591
Arrangementer og produksjoner	3 960	6 631
Kontordrift inkl. IT	32 992	33 632
Internasjonal kostnadsdeling *	96 228	75 596
Bidrag til internasjonalt programarbeid	829 641	800 253
Sum forbrukte midler (fra aktivitetsregnskapet)	1 198 377	1 138 594
Inkludert i netto finansposter	-6 493	1 081
Sum kostnader etter art	1 191 884	1 139 675

* Gjelder all virksomhet for Redd Barna, både internasjonalt og i Norge. Internasjonal kostnadsdeling er Redd Barnas kostnader som SCI har hatt på vegne av medlemslandene samt kostnader knyttet til Redd Barnas lederskap av det globale temaet utdanning.

Note 8 Varige driftsmidler

					2020	2019
	Eiendeler prog.land	Inventar	IKT	SUM Norge	Totalt	Totalt
Anskaffelseskost 01.01	2 456	5 004	19 803	24 807	27 263	26 409
Tilgang kjøpte driftsmidler		90	624	714	714	853
Avgang (-)						
Anskaffelseskost 31.12	2 456	5 094	20 427	25 521	27 977	27 262
Akk avskrivninger 01.01	2 456	3 421	9 415	12 836	15 292	11 737
Akk avskrivninger avgang						
Akk av- og nedskrivninger 31.12	2 456	4 007	12 686	16 693	19 149	15 292
Balanseført verdi 31.12	0	1 087	7 741	8 828	8 828	11 971
Årets ordinære avskrivninger	0	586	3 271	3 857	3 858	3 554
Økonomisk levetid:		10 år	3/5 år			
Avskrivningsplan: Lineær						

Investeringer i aksjer / andeler

	Antall	2020	2019
Antall aksjer i DE 10 Humanitære AS (10 %)	15 750	32	32
Innbetalt egenkapitalinnskudd KLP		4 138	4 241
Sum		4 170	4 273

Note 9 Garantier og leieavtaler

Ved en eventuell nedleggelse av SCI har Redd Barna forpliktet seg til å dekke følgende andel:

	Andel	USD	NOK
Redd Barna Norge	8,10%	1 628	13 891

Løpende leiekontrakter

Leieobjekt	Gjenværende løpetid *	Gjenværende leieforpl.	Leie 2020	Beregnet Leie 2021
Husleie (hovedkontoret / regionkontor)	3	19 681	9 713	9 962
Leasing	2	3 868	2 353	1 926
Sum		23 549	12 066	11 888

* Der hvor det er flere kontrakter, er løpetiden for lengst varende kontrakt ført opp.

Garantier / depositum	2020	2019
Husleiegaranti Storgata 38, Oslo	2 950	2 950
Husleiegaranti Verftsgt. 4, Trondheim	250	250
Depositum vedr. leie av Tordenskjoldsgate. 9, Kristiansand	66	66
Sum	3 266	3 266

Note 10 Fordringer og gjeld

	Kundefordringer		Andre fordringer	
	2020	2019	2020	2019
Kundefordringer	8 894	8 152		
Mellomværende med SCI, programland og andre medlemmer *			112 181	144 004
Arbeidskapital forskuttert SCI			26 762	20 558
Andre			3 086	590
Sum	8 894	8 152	142 029	165 151

* SCI kostnader for januar 2021 ble utbetalt i desember 2020

	Kortsiktig gjeld		Leverandørgjeld	
	2020	2019	2020	2019
Leverandørgjeld			7 495	7 795
Skyldig offentlige avgifter	11 221	10 173		
Egne ansatte inkl. feriepenge	14 260	12 455		
Påløpne kostnader	9 239	4 412		
Mottatte, ikke forbrukte tilskudd	266 979	110 094		
Sum	301 700	137 134	7 495	7 795

Note 11 Markedsbaserte finansielle omløpsmidler

Produkt	Markeds-verdi	Anskaffelses-kost	Balanseført verdi 31/12
Aksjer			
Norske aksjer	27 885	22 920	27 885
Globale aksjer	71 032	56 208	71 032
Sum	98 917	79 128	98 917
Obligasjoner			
Norske obligasjoner *	69 478	69 420	69 478
Globale obligasjoner	104 797	95 818	104 797
Sum	174 275	165 237	174 275
Totalt	273 192	244 365	273 192

* 45 MNOK er pansatt som sikkerhet for forskudd på 2,9 MUSD (MNOK 24,7) til IGAD, (Intergovernmental Authority on Development).

Redd Barna har i løpet av året solgt og kjøpt aksjer og obligasjoner med en gevinst på TNOK 5660. I tillegg er den en urealisert gevinst på TNOK 28751.

Pr. 31.12.2020 har Redd Barna plassert MNOK 273,3 (2019: MNOK 254,4) i markedsbaserte aksjer og obligasjoner.

Alle plasseringer er i verdipapirfond og er sammensatt med hensyn til sikkerhet, risikospredning, likviditet og etiske hensyn i samsvar med hovedstyrets vedtatte retningslinjer.

Note 12 Finansinntekter/kostnader

Annen finansinntekt	2020	2019
Renteinntekter verdipapirer	2 540	1 400
Renteinntekter bank	379	386
Netto verdiøkning verdipapirer	15 919	20 673
Valutaendring øremerkede midler, donorer*	7 913	279
Andre finansinntekter	0	78
Sum	26 751	22 816
Annen finanskostnad		
Andre finanskostnader	-1 420	-1 360
Sum	-1 420	-1 360
Netto finansinntekter	25 331	21 456

* Det gjøres en valutaendring i resultatregnskapet som følge av at kostnadene og inntektene på prosjekter med utenlandsk donorvaluta regnskapsføres på ulikt transaksjonstidspunkt. Valutaendringen for 2020 er MNOK 7,9 og skyldes primært store svingninger i USD/NOK gjennom året. Valutaendringen påvirker den øremerkede egenkapitalen.

Note 13 Opplysninger om finansiell risiko

Redd Barna har i hovedsak inntekter i norske kroner anskaffet i Norge, og finansieringen av uteaktivitetene er hovedsakelig i samme valuta som Redd Barna mottar pengene. Investeringer i internasjonale rentefond er valutasikret til norske kroner. For investeringer i utenlandske aksjefond stilles det ikke krav til valutasikring.

Note 14 Betalingsmidler og skyldige offentlige avgifter

	2020	2019
Bankinnskudd	253 414	68 857
Skattetrekk (bundne midler)	5 902	5 245
Depositumkonto	3 032	3 032
Sum betalingsmidler	262 348	77 134
	2020	2019
Forskuddstrekk	5 846	5 184
Skyldig arbeidsgiveravgift	5 376	4 938
Avsetninger vedr. utestasjonerte	0	50
Sum skyldige offentlige avgifter	11 222	10 173

Note 15 Formålskapital

	Formåls- kapital 01.01	Anskaffelse (innsamlet/ tilskudd/ netto finans)	Forbruk	Kapital- transak- sjoner*	Just- ering	Formåls- kapital 31.12
Formålskapital med eksternt pålagte restriksjoner						
- valutajustering av øremerkede midler, donor	0	7 913				7 913
Formålskapital med selvpålagte restriksjoner						
- herav bundet egenkapital (sikringsfondet)	100 000					100 000
- herav midler øremerkede katastrofer	5 504	2 176	-4 070			3 610
- herav midler katastrofefond	12 284	16 356	-14 249			14 391
- herav andre øremerkede midler	1 019	6 138	-3 986		2	3 173
Sum	118 806	32 583	-22 305		2	129 087
Annen formålskapital	256 511	1 190 630	-1 176 072	15	-3	271 081
Sum formålskapital	375 317	1 223 213	-1 198 377	15	-3	400 168

* Gjelder nedleggelse av en Redd Barna gruppe.

Note 16 Formåls-, anskaffelses- og administrasjonsprosent

Kostnader til:	2020	2019	2018	2017	2016
Formål	1 109 876	1 048 390	788 945	807 545	773 663
Anskaffelse av midler	72 450	72 930	85 097	83 514	80 245
Administrasjon	16 051	17 275	16 557	13 775	11 739
Sum	1 198 377	1 138 594	890 598	904 834	865 647
Andel i prosent	2020	2019	2018	2017	2016
Formål	92,61%	92,1 %	88,6 %	89,2 %	89,4 %
Anskaffelse av midler	6,05%	6,4 %	9,6 %	9,2 %	9,3 %
Administrasjon	1,34%	1,5 %	1,9 %	1,5 %	1,3 %
Sum	100,0 %	100,0 %	100,0 %	100,0 %	100,0 %

Note 17 Pensjoner

Redd Barna har innskuddspensjon og en lukket ytelsesbasert pensjon. Total premiesum inkl. arbeidsgiveravgift for begge ordningene for 2020 beløper seg til MNOK 10,9 (2019: 13,4).

	2020	2019
Pensjonskostnad		
Nåverdi av årets pensjonsopptjening	1 114	1 119
Rentekostnad av pensjonsforpliktelsen	3 652	4 073
Avkastning på pensjonsmidler	-5 724	-6 043
Adm kostnader.	443	450
AGA netto pensjonskostnad inkl. adm. kost	-98	-57
Netto pensjonskostnad	-613	-458
	Midler/ forpliktelse	Midler/ forpliktelse
Opptjent pensjonsforpliktelse	-166 798	-161 583
Pensjonsmidler (markedsverdi)	157 709	151 628
Ikke resultatførte estimatendringer og avvik	12 615	8 513
Netto pensjonsmidler (forpliktelse)	3 526	-1 442
Økonomiske forutsetninger:		
Forventet avkastning på fondsmidler	3,10%	3,80%
Diskonteringsrente	1,70%	2,30%
Forventet lønnsregulering	2,25%	2,25%
Forventet G-regulering	2,00%	2,00%
Forventet pensjonsøkning	1,24%	1,24%

Som aktuariemessige forutsetninger for demografiske faktorer og avgang, er lagt til grunn vanlig benyttede forutsetninger innen forsikring. Beregningen er utført etter Norsk regnskapsstandard NRS 6.

Norsk Regnskapsstiftelse oppdaterte i 2014 sin veiledning om levealderjustering og uførepensjon for offentlige tjeneste pensjonsordninger. Gjennomføringen av denne planendringen er reflektert i tabellen over. Endringen er inkludert i netto sikrede pensjonsforpliktelse pr. 31.12.20.

Lukket ordning

Ansatte yngre enn 55 år pr. 31.12.14, samt nyansatte etter 01.01.15, ble overført til innskuddspensjonsordning. Innskuddspensjonsordningen er plassert i KLP. Ansatte født før 01.01.60 forblir medlem av den offentlige tjenstepensjonsordningen, som er overført til KLP. Pr. 31.12.20 er antall aktive i denne ordningen 7 mens antall pensjonister er 102.

Faste ansatte som ble overført til innskuddsordningen pr. 31.12.14 har mottatt et rettighetsbevis for opptjente rettigheter. De oppsatte rettighetene reguleres

etter reglene for offentlig tjenstepensjon. Ordningen gjelder totalt for 485 personer. Pr. 31.12.20 er antallet ansatte med oppsatte rettigheter 376 personer.

Ansatte som beregningsmessig kom «dårligere» ut som følge av overgang til innskuddspensjon mottar en årlig kontant kompensasjon.

Kompensasjonen har en årlig regulering på 3 %. Ved fratredelse opphører kompensasjonen.

AFP

Redd Barna har i tillegg en AFP-ordning. De ansatte med medlemskap i innskuddspensjonsordningen, har AFP etter regelverket for Fellesordningen. De ansatte, som fortsatt er medlem av offentlig tjenstepensjon har AFP som er gjeldende for offentlig tjenstepensjon.

Pensjonsordningene anses å dekke kravene i lov om obligatorisk tjenstepensjon.

Note 18 Kostnader til organisasjonens formål

Det humanitære arbeidet reflekteres som en kontekst og «Humanitært» er avviklet som egen formålsaktivitet. I 2020 var 55 % (2019: 64 %) av våre internasjonale prosjektkostnader relatert til vår humanitære innsats.

Formålsaktivitet «gode levekår» het tidligere «sikring av livsgrunnlag».

Note 19 Nærstående parter

Redd Barna er medlem i Save The Children Association og er nærstående part med andre medlemmer i bevegelsen. Redd Barna har gjennom 2020 overført MNOK 720,3 (2019: 676,8) til hovedkontoret i London.

Lån / samarbeidsprosjekt

Redd Barna overførte i 2018 MNOK 10,4 til et samarbeidsprosjekt med Save The Children International. Det skal ikke beregnes rente og beløpet var beregnet å bli tilbakebetalt i sin helhet innen 31.08.19, men avtalen er forlenget til 31.12.22.