



**Redd
Barna**

Årsregnskap 2018

AKTIVITETSREGNSKAP FOR REDD BARNA

Alle beløp i NOK 1000

		2018	2017
<u>Anskaffelse av midler</u>			
<u>Medlemsinntekter</u>		747	660
<u>Tilskudd</u>			
Tilskudd - offentlige norske	2	436 526	453 114
Tilskudd - andre myndigheter	2	100 412	108 378
Tilskudd - stiftelser		17 040	20 859
Tilskudd - andre		27 289	24 272
Sum tilskudd		581 267	606 624
Innsamlede midler og gaver	6		
Faste givere		225 610	207 490
Barn og andre private givere		54 197	55 985
Næringsliv		19 043	21 258
Sum innsamlede midler og gaver		298 851	284 734
<u>Andre inntekter</u>		4 376	2 304
<u>Netto finansinntekter (kostnader)</u>	12	2 632	8 977
Sum anskaffede midler		887 873	903 299
Forbrukte midler			
<u>Kostnader til organisasjonens formål</u>	4,5,6,7,16		
Beskyttelse av barn		105 822	110 798
Helse og ernæring		46 532	49 218
Humanitært arbeid		63 196	89 823
Programstøtte og politisk påvirkning		93 175	90 548
Sikring av livsgrunnlag		4 494	27 777
Godt styresett for barns rettigheter		70 784	65 843
Utdanning		404 942	373 539
Sum kostnader til organisasjonens formål		788 945	807 545
Kostnader til anskaffelse av midler	5, 6	85 097	83 514
Administrasjonskostnader	4	16 557	13 775
Sum forbrukte midler		890 598	904 834
Årets aktivitetsresultat		-2 725	-1 535
Tillegg (reduksjon) formålskapital			
Formålskapital med selvpålagte restriksjoner	15	-3 735	-24 027
Annen formålskapital	15	1 009	22 492
Sum disponert		-2 725	-1 535

BALANSE FOR REDD BARNA PR. 31.12

Alle beløp i NOK 1000

EIENDELER	Note	2018	2017
<u>Anleggsmidler</u>			
Varige driftsmidler			
Driftseiendeler programland	8	0	137
Driftseiendeler Norge	8	14 671	1 498
Prosjektutvikling	8	0	9 227
Sum varige driftsmidler		14 671	10 862
Finansielle anleggsmidler			
Investeringer i aksjer og egenkapitalinnskudd	8	4 241	3 833
Sum finansielle anleggsmidler		4 241	3 833
Sum anleggsmidler		18 912	14 695
<u>Omløpsmidler</u>			
Mellomværende med programland og andre medlemmer	10 / 19	144 035	54 961
Arbeidskapital forskuttert SCI	10	20 541	19 781
Kundefordringer	10	7 071	6 039
Andre fordringer	10	11 973	3 201
Markedsbaserte finansielle omløpsmidler	11	250 653	280 137
Bankinnskudd, kontanter, og lignende	14	105 186	202 342
Sum omløpsmidler		539 459	566 461
SUM EIENDELER		558 371	581 156

FORMÅLSKAPITAL OG GJELD

2018

2017

Formålskapital

Formålskapital med selvpålagte restriksjoner	15	17 143	20 877
Bundet formålskapital (sikringsfondet)	15	100 000	100 000
Annen formålskapital	15	248 959	247 950
Sum formålskapital		366 102	368 827

Langsiktig gjeld

Pensjonsforpliktelser	17	8 958	15 299
Sum avsetning for forpliktelser		8 958	15 299

Kortsiktig gjeld


Skyldige offentlige avgifter	10 / 14	9 342	9 288
Leverandørgjeld	10	13 416	14 239
Mottatte, ikke forbrukte tilskudd	10	145 224	159 229
Annen kortsiktig gjeld	10 / 14	15 330	14 275
Sum kortsiktig gjeld		183 312	197 030

SUM FORMÅLSKAPITAL OG GJELD


558 371

581 156

Oslo, 21. mai 2019



Nils Overaas
styreleder




Torbjørn Aas



Kristin Veierød




Kristine Brunmark



Tove Irene Dahl



Anne Trine Kjørholt



Mina Lin Xinje




Liv Lørgensen
ansatt representant



Bjørn-Richard Hagvåg Monsen
ansatt representant



Kristian Berg Harpviken



Birgitte Lange
generalsekretær

KONTANTSTRØMANALYSE

	<u>2018</u>	<u>2017</u>
Kontantstrømmer til driften		
Årets aktivitetsresultat	-2 725	-1 535
-/+ Gevinst/tap ved salg av anleggsmidler		-326
+ Ordinære avskrivninger	2 636	997
+/- Endring i kundefordringer	-1 033	5 765
+/- Endring i leverandørgjeld	-823	6 990
+/- Endring i andre fordringer	-8 772	371
+/- Mottatte, ikke forbrukte tilskudd	-14 005	-20 794
+/- Endring i andre tidsavgrensningsposter	-94 984	1 186
= Netto kontantstrøm fra driften	-119 705	-7 346
Kontantstrømmer fra investeringsaktiviteter		
+/- Innbetalinger ved salg av varige driftsmidler		121
+/- Investeringer i aksjer og andeler	-408	-388
+/- Anlegg under utførelse	0	-9 227
+/- Utbetalinger ved kjøp av varige driftsmidler	-6 526	-944
= Netto kontantstrøm fra investeringsaktiviteter	-6 935	-10 438
Kontantstrømmer fra finansieringsaktiviteter		
+ Endring i verdipapirer	29 485	-8 444
= Netto kontantstrøm fra finansieringsaktiviteter	29 485	-8 444
= Netto endring i kontanter	-97 155	-26 228
+ Beholdning av kontanter ved periodens start	202 342	228 570
= Beholdning av kontanter ved periodens slutt	105 187	202 342

NOTE 1 REGNSKAPSPRINSIPPER

Årsregnskapet er satt opp i samsvar med regnskapsloven og foreløpig regnskapsstandard for ideelle organisasjoner, og består av følgende:

- Aktivitetsregnskap
- Balanse
- Kontantstrømoppstilling
- Noter

Klassifiserings- og vurderingsprinsipper

Omløpsmidler / kortsiktig gjeld – Anleggsmidler

Eiendeler/gjeld som knytter seg til driften og poster som forfaller til betaling innen ett år etter balansedagen, er klassifisert som omløpsmidler/kortsiktig gjeld. Vurdering av ikke-finansielle omløpsmidler skjer til laveste verdi av anskaffelseskost og antatt virkelig verdi. Kortsiktig gjeld balanseføres til nominelt beløp på etableringstidspunktet. Andre eiendeler er klassifisert som anleggsmidler. Vurdering av anleggsmidler skjer til anskaffelseskost. Tilsvarende prinsipper er lagt til grunn for gjeldsposter.

Utenlandsk valuta

For valutatransaksjoner er det benyttet månedskurser for 2018. Mellomværende og andre pengeposter i utenlandsk valuta er vurdert til kursen ved regnskapsårets slutt.

Varige driftsmidler

Varige driftsmidler føres i balansen til anskaffelseskost, fratrukket akkumulerte av- og nedskrivninger. Dersom den virkelige verdien av et driftsmiddel er lavere enn bokført verdi, og dette skyldes årsaker som ikke antas å være forbigående, skrives driftsmidlet ned til virkelig verdi. Et driftsmiddel anses som varig dersom det har en økonomisk levetid på 3 år, samt en kostpris på over kroner 15.000.

Driftsmidler under utvikling aktiveres frem til de tas i bruk.

Avskrivninger

Ordinære avskrivninger er beregnet lineært over driftsmidlenes økonomiske levetid med utgangspunkt i historisk kostpris. Avskrivningene på utstyr i Norge er klassifisert som ordinære driftskostnader. Avskrivninger og årets nedskrivning på utstyr i programland er klassifisert som programkostnad.

Inntekter

Medlemsinntekter og fadderinntekter inntektsføres ved mottakstidspunktet.

Gaver inntektsføres når organisasjonen har juridisk rett på gaven, normalt mottakstidspunktet. Gaver, primært tjenester, i annet enn penger inntektsføres dersom fordelene for organisasjonen er kvantifiserbar og målbar. Verdien estimeres til den verdien organisasjonen, eller tilsvarende organisasjoner, må betale for en tilsvarende tjeneste.

Tilskudd inntektsføres i takt med forbruk til den aktiviteten tilskuddet er ment for. Mottatt tilskudd oppføres som gjeld i balansen inntil de kan inntektsføres i takt med forbruk.

Skatt

Organisasjonen er ikke ansett skattepliktig for sin virksomhet.

Klassifisering og fordeling av kostnader

Kostnadene er klassifisert som kostnader til organisasjonens formål, kostnader til anskaffelse av midler og administrasjonskostnader. Kostnadene er i størst mulig grad direkte henført til den aktiviteten de hører til. Kostnader tilhørende mer enn én aktivitet, er så godt som mulig fordelt på en rimelig, pålitelig og konsistent måte på de ulike aktivitetene i henhold til antall årsverk pr aktivitet.

Periodisering av merverdiavgiftskompensasjonen for ideelle organisasjoner

Momskompensasjonen for 2017 er i 2018 inkludert i linjen "Tilskudd-andre" i aktivitetsregnskapet. Beløpet har tidligere (før 2016) blitt ført som kostnadsreduksjon.

Markedsbaserte finansielle omløpsmidler

Markedsbaserte finansielle omløpsmidler vurderes til virkelig verdi på balansedagen. Endring i virkelig verdi resultatføres som finansinntekt/kostnad. Alle finansplasseringer er likvide pengemarkedsobligasjons- og aksjefond der det stilles daglige kurser. Markedsverdi og kostpris for de ulike plasseringene spesifiseres i note til regnskapet.

Fordringer

Fordringer er oppført til pålydende med fradrag for avsetning til dekning av påregnelig tap.

Kontantstrømoppstilling

Kontantstrømoppstillingen er utarbeidet etter den indirekte metoden. Kontanter og kontantekvivalenter omfatter kontanter, bankinnskudd og finansielle omløpsmidler som er vurdert til virkelig verdi.

Andre forhold

Testamentariske gaver bokføres netto.

Alle beløp er gitt i NOK 1000 hvis ikke annet er oppgitt.

NOTE 2 TILSKUDD

	<u>2018</u>	<u>2017</u>
Offentlige norske donorer		
Norad	237 190	239 856
UD	189 728	202 317
Andre	9 609	10 941
Sum	436 526	453 114

	<u>2018</u>	<u>2017</u>
Andre donorer		
FN	21 961	27 615
EU / EuropeAid	44 422	80 323
Andre	10 323	440
Sum	100 412	108 378

Tilskudd blir inntektsført i takt med forbruk.

NOTE 3 ÅRSVERK, LØNN OG REVISJON

	<u>2018</u>	<u>2017</u>
Antall ansatte i Norge	192	190

Dette inkl. alle utestasjonert lønnet fra Norge og sykemeldte. Ansatte i foreldrepermisjon er trukket fra.

<u>Ytelse til ledende personer</u>	<u>General- sekretæren</u>
Lønn	1 257
Ytelser til pensjonsforpliktelser	220
Annen godtgjørelse	13
Sum	1 490

Redd barna har fått ny generalsekretær fra oktober måned. Det er ikke inngått avtale om etterlønn.

Ingen ledende personer har lån eller fått sikkerhetsstillelse fra organisasjonen.

Det utbetales ikke godtgjørelse til hovedstyret.

	<u>2018</u>	<u>2017</u>
Kostnadsført revisjon og revisjonstjenester *		
Revisjonstjenester	387	373
Prosjekt revisjon, hovedkontoret	464	567
Annen bistand	0	215
Sum hovedkontoret	852	1 155
Prosjekt revisjon, ikke hovedkontoret.	2 343	1 990
Sum	3 195	3 144

Andel eksternt finansiert **73 %** **63 %**

* Inkl. mva.

NOTE 4 ADMINISTRASJONSKOSTNADER OG FORDELING AV FELLESKOSTNADER

Felleskostnader består av følgende:	<u>2018</u>	<u>2017</u>
HR personal	10 146	9 184
IT og Drift	28 385	23 689
Økonomi	12 565	12 987
Avskrivninger	920	934
Sum	52 017	46 793

Felleskostnadene er fordelt mellom formål, administrasjon og etter antall årsverk:

		<u>2018</u>	<u>2017</u>
Formål	69,0 %	35 867	32 266
Administrasjon	16,5 %	8 583	7 721
Anskaffelse av midler	14,5 %	7 566	6 806
Sum	100,0 %	52 017	46 793

Administrasjonskostnader	2018	2017
GS-stab	3 588	2 810
Norgesprogrammet	4 385	3 244
Fordelte felleskostnader	8 583	7 721
Sum	16 557	13 775

NOTE 5 KOSTNADER FOR ANSKAFFELSE AV MIDLER

	2018	2017
Kostnader direkte relatert til anskaffelse av midler	77 531	76 708
Fordelte felleskostnader	7 566	6 806
Sum	85 097	83 514

NOTE 6 INNSAMLINGSPROSENT

		2018	2017	2016	2015	2014	
Innsamlede midler	A	Omfatter brutto inntekter fra alle innsamlingsaktiviteter	298 851	284 734	276 998	284 651	219 247
-Kostnader til innsamlinger	B	Omfatter direkte kostnader til innsamling og fordelte felleskostnader knyttet til innsamlingsaktiviteter	-85 097	-83 514	-80 245	-90 817	-65 705
=disponibelt til formålet	C	Dette beløpet vil være disponibelt for organisasjonens formålsaktiviteter	213 754	201 220	196 753	193 834	153 542
Innsamlingsprosenten er:	(C/A)*100		71,5 %	70,7 %	71,0 %	68,1 %	70,0 %
Vektet gjennomsnitt for de 5 siste årene:			70,3 %				

Det er et uttrykt mål at innsamlingsprosenten ikke skal være mindre enn 70% i et femårig vektet gjennomsnitt. Den relative lave innsamlingsprosenten de siste årene er et resultat av en bevisst investering for å øke våre frie inntekter. I tillegg kommer en ytterligere skjerpelse fra 2017 hvor merverdiavgiftsrefusjonen ikke lengre er en kostnadsreduksjon, men blir fremover ført som inntekt. Tidligere år er ikke korrigert.

Vektet gjennomsnittlig innsamlingsprosent i fjor var på 72,2%. Redd Barna har som mål å øke årlig innsamlingsprosent tilbake til 75%.

Redd Barna mottok in-kind/pro bono tjenester i 2018 på totalt MNOK 0,6 (2017: MNOK 0,6).

NOTE 7 KOSTNADER ETTER ART

	2018	2017
Personalkostnader	141 469	134 512
Av - og nedskrivninger	2 580	934
Andre driftskostnader:		
Reise	11 609	10 869
Innkjøp eksterne tjenester	70 726	70 289
Arrangementer og produksjoner	11 112	8 112
Kontordrift inkl. IT	33 995	30 890
Internasjonal kostnadsdeling *	55 642	46 690
Bidrag til internasjonalt programarbeid.	563 465	602 539
Sum forbrukte midler (fra aktivitetsregnskapet)	890 598	904 834
Inkludert i netto finansposter	1 190	474
Sum kostnader etter art	891 788	905 308

* Gjelder all virksomhet for Redd Barna, både internasjonalt og i Norge. Internasjonal kostnadsdeling er kostnader som internasjonale Redd Barna (SCI) har hatt på vegne av medlemslandene samt kostnader knyttet til Redd Barnas lederskap i det globale initiativ for utdanning.

NOTE 8 VARIGE DRIFTSMIDLER

					2018	2017
	Eiendeler prog land	Inventar	IKT*	SUM Norge	Totalt	Totalt
Anskaffelseskost 01.01	4 467	3 437	4 762	8 199	12 666	13 760
Tilgang kjøpte driftsmidler		1 209	14 546	15 754	15 754	331
Avgang (-)	-2 011				-2 011	0
Anskaffelseskost 31.12	2 456	4 646	19 308	23 953	26 409	14 091
Akk avskrivninger 01.01	4 166	2 631	4 070	6 701	10 867	10 649
Akk avskrivninger avgang	-2 011				-2 011	0
Akk av- og nedskrivninger 31.12	2 456	2 995	6 287	9 282	11 738	11 956
Balanseført verdi 31.12		1 650	13 021	14 671	14 671	2 135
Årets ordinære avskrivninger	56	364	2 216	2 580	2 636	1 308

Økonomisk levetid:

10 år 3/5 år

Avskrivningsplan: Lineær

***IKT**

Redd Barna har implementert nytt CRM-system i 2018. Investeringen blir avskrevet over 5 år.

Investeringer i aksjer / andeler

	Antall	2018	2017
Antall aksjer i DE 10 Humanitære AS (10%)	15 750	32	32
Innbetalt egenkapitalinnskudd KLP		4 241	3 833
Sum		4 273	3 865

NOTE 9 GARANTIER OG LEIEAVTALER

Ved en eventuell nedleggelse av SCI har Redd Barna forpliktet seg til å dekke følgende andel:

	Andel	USD	NOK
<u>Redd Barna Norge</u>	6,87 %	1 373	11 929

Løpende leiekontrakter

Leieobjekt	Gjenværende løpetid *	Gjenværende leieforpl.	Beregnet Leie Leie 2018	2019
Husleie (hovedkontoret / region)	4	35 210	9 265	9 476
Leasing	3	3 545	2 371	2 428
Sum		38 755	11 636	11 904

* Der hvor det er flere kontrakter, er løpetiden for lengst varende kontrakt ført opp.

Garantier / depositum

	2018	2017
Husleiegaranti Storgata 38, Oslo	2 950	2 950
Husleiegaranti Verftsgt. 4, Trondheim	206	206
Depositum vedr. leie av Tordenskjoldsgate. 9, Kristiansand	66	66
Sum	3 222	3 222

NOTE 10 FORDRINGER OG GJELD

	Kundefordringer		Andre fordringer	
	2018	2017	2018	2017
Kundefordringer	7 071	6 039		
Mellomværende med SCI, programland og andre medlemmer *			144 035	54 961
Arbeidskapital forskuttert SCI			20 541	19 781
Andre			11 973	3 201
Sum	7 071	6 039	176 549	77 943

* Kostnader til SCI for januar 2019 ble utbetalt i desember.

	Kortsiktig gjeld		Leverandørgjeld	
	2018	2017	2018	2017
Leverandørgjeld			13 416	14 239
Skyldig offentlige avgifter	9 342	9 288		
Egne ansatte inkl. feriepenger	11 978	11 027		
Påløpne kostnader	3 351	3 247		
Mottatte, ikke forbrukte tilskudd	145 224	159 229		
Sum	169 895	182 791	13 416	14 239

NOTE 11 MARKEDSBASERTE FINANSIELLE OMLØPSMIDLER

Produkt	Markeds- verdi	Anskaffelses- kost	Balansført verdi 31/12
Aksjer			
Norske aksjer	24 692	25 576	24 692
Globale aksjer	48 012	45 908	48 012
Sum	72 704	71 484	72 704
Obligasjoner			
Norske obligasjoner	8 980	9 068	8 980
Globale obligasjoner	106 641	108 276	106 641
Sum	115 621	117 344	115 621
Norske pengemarkedsfond *	62 328	62 432	62 328
Sum	250 653	251 260	250 653

* Beløpet er pansatt som sikkerhet for forskudd på 7 mill USD til IGAD (Intergovernmental Authority on Development).

Redd Barna har i løpet av året solgt seg helt ut av KLP AksjeNorge Indeks med en gevinst på til sammen TNOK 2930. Samtidig har man redusert engasjementet i DNB Likviditet 20 (V) fra TNOK 223855 til 62328 med et nettotap på TNOK 44. Det frigjorte beløpet er investert i nye aksje- og obligasjonsfond. Redd Barna har i løpet av året solgt for TNOK 58000 og kjøpt andeler TNOK 25000 i ulike aksje- / obligasjons- og pengemarkedsfond med en realisert gevinst på TNOK 3560 og et realisert tap på TNOK 485.

Pr. 31.12.2018 har Redd Barna plassert MNOK 250,7 (2017: MNOK 280,1) i markedsbaserte aksjer og obligasjoner. Alle plasseringer er i verdipapirfond og er sammensatt med hensyn til sikkerhet, risikospredning, likviditet og etiske hensyn i samsvar med hovedstyrets vedtatte retningslinjer.

NOTE 12 FINANSINNTEKTER / KOSTNADER

Annen finansinntekt	2018	2017
Renteinntekter verdipapirer	3 795	2 768
Renteinntekter bank	208	911
Netto verdiøkning verdipapirer	-276	5 676
Valutagevinst mellomværende	112	692
Andre finansinntekter	327	96
Sum	4 165	10 144
Annen finanskostnad		
Valutatap mellomværende	0	0
Andre finanskostnader	-1 534	-1 166
Sum	-1 534	-1 166
Netto finansinntekter	2 632	8 977

NOTE 13 OPPLYSNINGER OM FINANSIELL RISIKO

Redd Barna har i hovedsak inntekter i norske kroner anskaffet i Norge, og finansieringen av uteaktivitetene er hovedsakelig i samme valuta som Redd Barna mottar pengene.

Investeringer i internasjonale rentefond er valutasikret til norske kroner. For investeringer i utenlandske aksjefond stilles det ikke krav til valutasikring.

NOTE 14 BETALINGSMIDLER OG SKYLDIGE OFFENTLIGE AVGIFTER

	<u>2018</u>	<u>2017</u>
Bankinnskudd	97 340	194 881
Skattetrekk (bundne midler)	4 814	4 428
Depositumkonto	3 032	3 032
Sum betalingsmidler	105 186	202 341
	<u>2018</u>	<u>2017</u>
Forskuddstrekk	4 768	4 390
Skyldig arbeidsgiveravgift	4 518	4 111
Avsetninger vedr. utestasjonerte	56	787
Sum skyldige offentlige avgifter	9 342	9 288

NOTE 15 FORMÅLSKAPITAL	Formåls- kapital 01.01	Anskaffelse (innsamlet/ tilskudd/ netto finans)	Forbruk	Formåls- kapital 31.12
Formålskapital med selvpålagte restriksjoner				
- herav bundet egenkapital (sikringsfondet)	100 000			100 000
- herav midler øremerkede katastrofer	15 869	2 925	-13 492	5 302
- herav midler katastrofefond	3 314	17 605	-10 245	10 674
- herav andre øremerkede midler	1 694	7 672	-8 199	1 167
Sum	120 877	28 202	-31 936	117 143
Annen formålskapital	247 950	859 671	-858 662	248 959
Sum formålskapital	368 827	887 873	-890 598	366 102

NOTE 16 FORMÅLS-, ANSKAFFELES- OG ADMINISTRASJONSPROSENT

Kostnader til:	<u>2018</u>	<u>2017</u>	<u>2016</u>	<u>2015</u>	<u>2014</u>
Formål	788 945	807 545	773 663	721 353	561 355
Anskaffelse av midler	85 097	83 514	80 245	90 817	65 705
Administrasjon	16 557	13 775	11 739	13 517	12 116
Sum	890 598	904 834	865 647	825 686	639 177

Andel i prosent	<u>2018</u>	<u>2017</u>	<u>2016</u>	<u>2015</u>	<u>2014</u>
Formål	88,59 %	89,2 %	89,4 %	87,4 %	87,8 %
Anskaffelse av midler	9,55 %	9,2 %	9,3 %	11,0 %	10,3 %
Administrasjon	1,86 %	1,5 %	1,3 %	1,6 %	1,9 %
Sum	100,0 %	100,0 %	100,0 %	100,0 %	100,0 %

NOTE 17 PENSJONER

Redd Barna har innskuddspensjon og en lukket ytelsesbasert pensjon.

Total premiesum inkl. arbeidsgiveravgift for begge ordningene for 2018, beløper seg til MNOK 13,4 (2017: 12,9).

	<u>2018</u>	<u>2017</u>
Pensjonskostnad		
Nåverdi av årets pensjonsopptjening	1 138	1 765
Rentekostnad av pensjonsforpliktelsen	3 756	3 906
Avkastning på pensjonsmidler	-5 509	-4 457
Adm kostnader	358	350
AGA netto pensjonskostnad inkl. adm. kost	-36	220
Resultatført aktuært tap (gevinst)	0	0
Netto pensjonskostnad	-293	1 784

	<u>Midler/ forpliktelse</u>	<u>Midler/ forpliktelse</u>
Opptjent pensjonsforpliktelse	-164 059	-160 708
Pensjonsmidler (markedsverdi)	139 993	133 948
Ikke resultatførte estimatendringer og avvik	15 108	11 461
Netto pensjonsmidler (forpliktelse)	-8 958	-15 299

Økonomiske forutsetninger:

Forventet avkastning på fondsmidler	4,30 %	4,10 %
Diskonteringsrente	2,60 %	2,40 %
Forventet lønnsregulering	2,75 %	2,50 %
Forventet G-regulering	2,50 %	2,25 %
Forventet pensjonsøkning	1,73 %	1,48 %

Som aktuarmessige forutsetninger for demografiske faktorer og avgang, er lagt til grunn vanlig benyttede forutsetninger innen forsikring. Beregningen er utført etter Norsk regnskapsstandard NRS 6.

Norsk Regnskapsstiftelse oppdaterte i 2014 sin veiledning om levealderjustering og uførepensjon for offentlige tjenstepensjonsordninger. Gjennomføringen av denne planendringen er reflektert i tabellen over. Endringen er inkludert i netto sikrede pensjonsforpliktelser pr 31.12.2018.

Lukket ordning

Ansatte yngre enn 55 år pr. 31.12.2014, samt nyansatte etter 01.01.2015, ble overført til innskuddspensjonsordning i Sparebank 1.

Ansatte født før 01.01.1960 forblir medlem av den offentlige tjenstepensjonsordningen, som er overført til KLP.

Pr. 31.12.2018 er antall aktive i denne ordningen 10 mens antall pensjonister er 81.

Faste ansatte som ble overført til innskuddsordningen pr. 31.12.2014 har mottatt et rettighetsbevis for opptjente rettigheter.

De oppsatte rettighetene reguleres etter reglene for offentlig tjenstepensjon. Ordningen gjelder totalt for 486 personer.

Pr. 31.12.2018 er antall ansatte med oppsatte rettigheter 395 personer.

Ansatte som beregningsmessig kom «dårligere» ut som følge av overgang til innskuddspensjon mottar en årlig kontant kompensasjon.

Kompensasjonen har en årlig regulering på 3%. Ved fratredelse opphører kompensasjonen.

AFP

Redd Barna har i tillegg en AFP-ordning. De ansatte med medlemskap i innskuddspensjonsordningen, har AFP etter regelverket for Fellesordningen. De ansatte, som fortsatt er medlem av offentlig tjenstepensjon, har AFP som er gjeldende for offentlig tjenstepensjon.

Pensjonsordningene anses å dekke kravene i lov om obligatorisk tjenstepensjon.

NOTE 18 KOSTNADER TIL ORGANISASJONENS FORMÅL

Humanitært arbeid

Save The Children International er midt i en endring hvor vårt humanitære arbeid skal reflekteres som en kontekst og "Humanitært" utvikles som egen formålsaktivitet. Det er årsaken til nedgangen. Redd Barnas arbeid i humanitære kontekster er økende, særlig innen utdanning.

NOTE 19 NÆRSTÅENDE PARTER

Redd Barna er medlem i Save The Children International og er nærstående part med andre medlemmer i organisasjonen. Redd Barna har gjennom 2018 overført MNOK 626,8 (2017: MNOK 527,3) til hovedkontoret i London.

Lån / samarbeidsprosjekt

Redd Barna har gitt et lån til Save The Children International på MNOK 6,4 med rentesats på 1,5% p.a. som skal tilbakebetales innen 24.10.2019.

Redd Barna har i 2018 overført MNOK 10,4 til et samarbeidsprosjekt med Save The Children International. Det skal ikke beregnes rente og beløpet er beregnet tilbakebetalt i sin helhet senest innen 31.08.2019.