

**ÅRSREGNSKAP  
2017**

**OIKOS –  
ØKOLOGISK NORGE**

  
*Knif Regnskap*

**AKTIVITETSREGNSKAP**  
Oikos - Økologisk Norge

ORGANISASJONENS INNTEKTER OG KOSTNADER	NOTE	2017	2016
<b><u>ANSKAFFEDE MIDLER</u></b>			
Medlemsinntekter	6	1 735 365	1 743 276
<u>Tilskudd</u>			
Offentlige tilskudd	3	12 772 836	12 404 199
Andre tilskudd	4	6 659	465 379
<b>Sum tilskudd</b>		<b>12 779 495</b>	<b>12 869 578</b>
<b>Innsamlede midler, gaver m.v.</b>	<b>5</b>	<b>-</b>	<b>2 015</b>
<u>Opptjente inntekter fra operasjonelle aktiviteter</u>			
- som oppfyller organisasjonens formål	7	2 338 154	2 919 755
<b>Sum opptjente inntekter fra operasjonelle aktiviteter</b>		<b>2 338 154</b>	<b>2 919 755</b>
Finans og investeringsinntekter		3 026	3 061
<b>Sum anskaffede midler</b>		<b>16 856 040</b>	<b>17 537 685</b>
<b><u>FORBRUKTE MIDLER</u></b>			
<u>Kostnader til anskaffelse av midler</u>			
Kostnader til innsamling av midler		-	-
Andre kostnader til anskaffelse av midler		580 433	774 406
<b>Sum kostnader til anskaffelse av midler</b>	<b>8</b>	<b>580 433</b>	<b>774 406</b>
<u>Kostnader til organisasjonens formål</u>			
Gaver, tilskudd, bevilgninger til oppfyllelse av formål	8	383 415	458 398
Kostnader til aktiviteter som oppfyller formålet	8	12 850 378	12 394 227
<b>Sum kostnader til organisasjonens formål</b>		<b>13 233 793</b>	<b>12 852 625</b>
Administrasjonskostnader		2 714 991	3 592 920
Finanskostnad		1 297	29 537
<b>Sum forbrukte midler</b>		<b>16 530 514</b>	<b>17 249 488</b>
<b>AKTIVITETSRESULTAT</b>		<b>325 526</b>	<b>288 198</b>
<b><u>TILLEGG/REDUKSJON FORMÅLSKAPITAL</u></b>			
Endring grunnkapital			
Endring formålskapital med eksternt pålagte restriksjoner		(265 167)	(460 292)
Endring annen formålskapital		590 693	748 490
<b>SUM TILLEGG/REDUKSJON FORMÅLSKAPITAL</b>		<b>325 526</b>	<b>288 198</b>
Innsamlingsprosent		100	100
Formålsprosent = Kostnader til formålet / Sum forbrukte midler		80	75
Administrasjonsprosent = Adm.kostnader / Sum forbrukte midler		16	21

**BALANSE**  
Oikos - Økologisk Norge


	NOTE	2017	2016
<b>EIENDELER</b>			
<b>Omløpsmidler</b>			
Beholdninger (varelager)		-	2 250
Kundefordringer		551 230	1 372 775
Fordringer		3 915 986	2 656 276
Bankinnskudd	9	2 586 813	4 186 716
<b>Sum omløpsmidler</b>		<u>7 054 028</u>	<u>8 218 017</u>
<b>Sum eiendeler</b>		<u>7 054 028</u>	<u>8 218 017</u>
<b>FORMÅLSKAPITAL OG GJELD</b>			
<b>Formålskapital</b>			
Formålskapital med eksterne restriksjoner		16 507	281 674
Annen formålskapital		2 785 208	2 194 516
<b>Sum formålskapital</b>	11	<u>2 801 715</u>	<u>2 476 190</u>
<b>Gjeld</b>			
Kortsiktig gjeld	10	3 006 616	3 952 723
Skyldig offentlige avgifter (skatt, aga, mva)	9	510 864	576 234
Leverandørgjeld		734 833	1 212 872
<b>Sum gjeld</b>		<u>4 252 313</u>	<u>5 741 829</u>
<b>Sum formålskapital og gjeld</b>		<u>7 054 028</u>	<u>8 218 017</u>
<b>FORHOLDSTALL</b>			
<b>Formålskapital i prosent av totalbalansen</b>		<u>40</u>	<u>30</u>

Oslo, 14. mars 2018

  
Jostein Trøite  
Styreleder

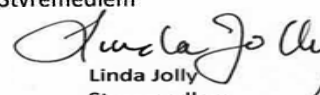
  
Eric Brinkhof  
Styremedlem


  
Stina Mehus  
Styremedlem

  
Markus Brun Mustad  
Styremedlem

  
Mette Goul Thomsen  
Nestleder

  
Ole-Jacob Christensen  
Styremedlem

  
Linda Jolly  
Styremedlem

  
Tina Bøe Buer  
Styremedlem

  
Børre Solberg  
Daglig leder

# Oikos - Økologisk Norge

## NOTER TIL ÅRSREGNSKAPET FOR 2017

<b>Note</b>	<b>1</b>	<b>Regnskapsprinsipper</b>
-------------	----------	----------------------------

Årsregnskapet er satt opp i samsvar med regnskapsloven og god regnskapsskikk for ideelle organisasjoner og består av

- Aktivitetsregnskap
- Balanse
- Noter

Følgende regnskapsprinsipper er anvendt:

### Tilskudd, salg av varer og tjenester:

Tilskudd fra det offentlige regnskapsføres til verdien av tilskuddet på transaksjonstidspunktet. Også ubenyttede tilskudd fra andre tilskuddsgivere, hvor det vurderes som mer enn 50% usikkert om midler kan videreføres til kommende år for bruk eller må tilbakebetales, vil også bli gjeldsført. I tillegg er flerårige prosjekttilsagn inntektsført på det året tilsagnet spesifikt gjelder for. Inntektsføring ved salg av varer og abonnement/medlemskap skjer på leveringstidspunktet. Tjenester inntektsføres etter hvert som de leveres.

### Klassifisering og vurdering balanseposter:

Anleggsmidler omfatter eiendeler bestemt til varig eie og bruk. Andre eiendeler er omløpsmidler. Anleggsmidler er vurdert til anskaffelseskost. Varige driftsmidler balanseføres og avskrives over driftsmidlets økonomiske levetid. Varige driftsmidler nedskrives til gjenvinnbart beløp ved verdifall som forventes ikke å være forbigående. Gjenvinnbart beløp er det høyeste av netto salgsverdi og verdi i bruk. Verdi i bruk er nåverdi av fremtidige kontantstrømmer knyttet til eiendelen. Nedskrivningen reverseres når grunnlaget for nedskrivningen ikke lenger er til stede.

Omløpsmidler og kortsiktig gjeld omfatter normalt poster som forfaller til betaling innen ett år etter balansedagen, samt poster som knytter seg til varekretsløpet. Omløpsmidler vurderes til laveste verdi av anskaffelseskost og antatt virkelig verdi. Gjeldsposter vurderes tilsvarende.

### Varer:

Varer er vurdert til det laveste av anskaffelseskost og netto salgsverdi. Varelageret ble i 2017 nedskrevet til kroner 0.

### Fordringer:

Kundefordringer og andre fordringer oppføres til pålydende etter fradrag for avsetning til forventet tap. Avsetning til tap gjøres på grunnlag av en individuell vurdering av de enkelte fordringene. I tillegg gjøres det for øvrige kundefordringer en uspesifisert avsetning for å dekke antatt tap.

### Merverdiavgift:

Oikos søker om kompensasjon for kostnader til merverdiavgift gjennom kompensasjonsordningen for ideelle organisasjoner. Det ble i 2017 søkt på grunnlag av 2016-regnskapet, og på kostnader hvor det ikke er direkte mva-fradrag gjennom vanlig ordning. I tillegg er det i søknaden trukket ut kostnader til prosjektstøtte til utlandet og overføringer til andre lag og organisasjoner med rett til selv å søke kompensasjon. For en del av driften er det direkte mva-fradrag på inngående mva. Det er i tillegg laget en mva-nøkkel for fradrag for mva på felleskostnader som også gjelder virksomhet som faller inn under mva-området. Nøkkelen beregnes etter størrelse på mva-området i forhold til total drift, og vurderes årlig.

### Fordeling av felleskostnader og lønnsmidler:

Felleskostnader ses samlet som en del av administrasjonskostnadene i aktivitetsregnskapet. I prosjektregnskapene (ikke vist her i årsregnskapet) er felleskostnadene fordelt ut på prosjektene etter satser basert på antall månedsverk i prosjektene. Satsen for felleskostnader var i 2017 på 30.000 kr/mnd.

Lønnsmidler fordeles ut på alle aktivitetene etter andel av månedsverk brukt på aktiviteten. Satsen for månedsverk i 2017 var 67.000 kr/ mnd, og inkluderte en snittberegning for lønn, arbeidsgiveravgift, feriepenger, pensjon, ansettelses/opplæringskostnader, sykefravær som ikke dekkes av NAV og andre sosiale kostnader. Lønnsmidler fordeles ut etter samme prinsipp på alle aktiviteter, både der det er prosjektfinansiering, og der det benyttes frie midler.

Note	2	Artsregnskap	
		2017	2016
<b>Inntekter</b>			
Salgsinntekter		971 605	1 131 398
Abonnementsinntekter		807 428	846 429
Offentlige tilskudd		12 772 836	12 355 774
Kontingenter/deltakeravgift		1 808 108	1 835 943
Andre inntekter		493 038	1 365 081
<b>Sum Inntekter</b>		<b>16 853 014</b>	<b>17 534 624</b>
<b>Driftskostnader</b>			
Varekostnader		(2 047 571)	(2 043 808)
Lønnskostnader		(7 967 911)	(8 339 491)
Kostnad lokaler		(842 914)	(775 003)
Leie maskiner, inventar o.l.		(70 062)	(135 561)
Verktøy, inventar og driftsmateriell		(2 550)	(86 100)
Fremmed tjeneste		(2 133 392)	(2 021 792)
Kontorkostnad, trykksak o.l.		(1 213 026)	(1 715 982)
Telefon og porto o.l.		(685 233)	(492 808)
Kostnad og godtgjørelse for reise/diett		(879 338)	(821 021)
Salgs-, reklame- og representasjonskostnader		(354 146)	(131 512)
Kontingent og gave		(85 216)	(84 954)
Forsikringspremie		(35 634)	(26 270)
Annen kostnad		(112 425)	(230 652)
Tap o.l.		(99 799)	(315 000)
<b>Sum Driftskostnader</b>		<b>(16 529 218)</b>	<b>(17 219 952)</b>
<b>Driftsresultat</b>		<b>323 796</b>	<b>314 672</b>
<b>Finansposter</b>			
Finansinntekter		3 026	3 061
Finanskostnader		1 297	29 537
<b>Netto finansposter</b>		<b>1 730</b>	<b>(26 475)</b>
<b>Årsresultat</b>		<b>325 526</b>	<b>288 197</b>
<b>Disponering</b>			
Overført til/fra Egenkapital med eksterne restriksjoner		(265 167)	(372 822)
Overført til/fra annen egenkapital		590 693	661 019

Note	3	Offentlige tilskudd	
		2017	2016
<b>Offentlige tilskudd</b>			
<b>Landbruksdirektoratet:</b>		9 183 974	8 652 209
Genressurser		128 048	100 000
Øko-løft		2 161 518	2 451 000
Økologisk Urtehage		4 796	
Åpen økologisk gård		650 001	498 155
Arrangementsveiledning		966 731	1 185 246
Andelslandbruk		1 545 073	1 133 787
Øko-Demo		1 964 457	1 879 021
Øko-uka		650 000	475 000
Miljøtiltak		-	30 000
Ren Mat		1 100 000	900 000
Fagseminar		10 000	
Øko håndball		3 350	
<b>LMD grunnstøtte</b>		<b>2 929 000</b>	<b>2 929 000</b>
<b>Andre offentlige instanser:</b>		<b>6 893</b>	<b>184 879</b>
Fylkesmenn/BU Landsmøte		-	30 000
FM Oppland/Hedmark (Øko håndball)		6 893	127 379
Diverse fylkesmenn (LM og Ren Mat)		-	27 500
<b>Lotteri- og stiftelsestilsynet (mva-kompensasjon)</b>		<b>652 969</b>	<b>638 111</b>
<b>Sum Offentlige tilskudd</b>		<b>12 772 836</b>	<b>12 404 199</b>

Note	4	Andre tilskudd	
		2017	2016
<b>Tilskudd fra andre</b>			
	<i>Stiftelsen EIR</i>	-	273 000
	<i>Diversifood</i>	6 659	192 379
	<b>Sum Tilskudd fra andre</b>	<b>6 659</b>	<b>465 379</b>

Note	5	Innsamlede midler	
		2017	2016
	Gaver	-	2 015
	<b>Sum gaveinntekter</b>	<b>-</b>	<b>2 015</b>

Note	6	Medlemskontingent	
		2017	2016
Medlemspriser:			
	Vanlig medlem (forbruker og produsent)	390	365
	Student/lavtlønnet	290	250
	Husstandsmedlem (mottar ikke medlemsblad)	190	150
	Institusjonsmedlemskap (organisasjoner og bedrifter)	1 000	1 000
	<b>Inntekter fra medlemskontingent</b>	<b>1 735 365</b>	<b>1 743 276</b>
5.016 medlemmer per 31.12.2017 (-336 medlemmer, 6% reduksjon fra 2016)			

Note	7	Abonnement Ren Mat	
		2017	2016
Pris abonnement:			
	Hovedabonnement:	390	365
	Student/honnørabonnement:	290	250
	Bedrift/organisasjon:	500	500
	Distribusjon:	980	700/790
	<b>Abonnementsinntekter</b>	<b>807 439</b>	<b>846 429</b>
2.067 abonnenter per 31.12.2017 (-238 abonnenter, 10% reduksjon fra 2016)			

Note	8	Lønnskostnader, antall ansatte, godtgjørelse mv	
Lønnskostnader består av følgende poster		2017	2016
Lønninger		6 716 210	7 111 902
Arbeidsgiveravgift		975 155	1 011 097
Pensjonskostnader		146 379	84 889
Andre ytelser		130 167	131 603
<b>Sum lønnskostnader</b>		<b>7 967 911</b>	<b>8 339 491</b>
Gjennomsnittlig antall årsverk		11	12,7

	Daglig leder	Styret
Lønn	663 786	-
Pensjonsutgifter	13 307	-
Annen godtgjørelse	7 065	-
Honorar		157 070

Oikos har ikke gitt lån eller stilt sikkerhet til fordel for ledende personer eller styret.

Godtgjørelse til revisor (tall oppgitt eks. mva)	2017	2016
Lovpålagt revisjon	67 125	94 155
Andre attestasjonstjenester	11 070	3 384
Andre tjenester utenfor revisjonen	22 260	
<b>Sum godtgjørelse revisor:</b>	<b>100 455</b>	<b>97 539</b>

Selskapet er pliktig til å ha tjenestepensjonsordning etter lov om obligatorisk tjenestepensjon, og har en innskuddsbasert pensjonsordning i DNB som oppfyller kravene etter lov om obligatorisk tjenestepensjon.

Note	9	Bundne midler	
		2017	2016
Skattetrekkkonto		273 930	309 928
Depositum husleie		150 000	150 000
<b>Sum bundne midler</b>		<b>423 930</b>	<b>459 928</b>

Note	10	Kortsiktig gjeld	
		2017	2016
Forskuddsbetalte kontingenter		1 636 790	1 842 556
Forskuddsbetalte abonnement		-	433 900
Lønnsrelaterte avsetninger (feriepenger, skyldig lønn mm)		583 543	757 036
Påløpte kostnader		108 396	178 697
Bundne prosjektmidler økobarnefondet		25 991	25 991
Avsetning lokal/regionlag midler		-	9 640
<b>Prosjektgjeld:</b>			
Gjeldsføring av ubenyttede midler Diversifood		-	377 621
Avsatt mulig tap GSC Zambia		195 554	100 000
Ubrukte midler Åpen økologisk gård		-	1 845
Ubrukte midler Øko-håndball		-	23 491
Ubrukte midler Arr.veiledning		48 023	14 754
Ubrukte midler Andelslandbruk		427	66 213
Ubrukte midler Øko-demo		17 022	120 979
Ubrukte midler Øko-løft		382 482	-
Ubrukte midler Genressurser		8 388	-
<b>Sum Kortsiktig gjeld</b>		<b>3 006 616</b>	<b>3 952 723</b>

Note	11	Formålskapital			
		Inngående balanse	Tilførsel	Bruk	Utgående Balanse
<b>Formålskapital med eksternt pålagte restriksjoner</b>					
	Overskudd genressurser fra 2016, overføres til 2018	16 487			16 487
	Landbrukets økoløft fra 2016	258 349		258 349	-
	Øko-uka fra 2016	6 838		6 838	-
	Øko-Håndball, overføres til 2018		20		20
	<b>Sum formålskapital med eksternt pålagte restriksjoner</b>	<b>281 674</b>	<b>20</b>	<b>265 187</b>	<b>16 507</b>
<b>Annen formålskapital</b>					
	Korreksjon pga utilstrekkelig avsetning i 2015			18 521	(18 521)
	Årets resultat utenom øremerket formålskapital		609 214		609 214
	<b>Sum annen formålskapital</b>	<b>2 194 516</b>	<b>609 214</b>	<b>18 521</b>	<b>2 785 208</b>
	<b>Formålskapital pr 31.12.</b>	<b>2 476 190</b>	<b>609 234</b>	<b>283 708</b>	<b>2 801 715</b>

Note	12	Nærstående parter
------	----	-------------------

Oikos - Økologisk Norge har ingen transaksjoner med nærstående parter.