

AKTIVITETSREGNSKAP 2017

Noter	ANSKAFTEDE MIDLER	2017	2016
	Medlemsinntekter	10 607 695	10 385 915
	Tilskudd		
2	Offentlige tilskudd	3 054 510	1 598 865
	Mva-kompensasjon	3 075 271	1 986 568
3	Andre tilskudd	24 153 879	15 460 286
	Sum tilskudd	30 283 660	19 045 719
	Innsamlede midler og gaver		
4	Gaver fra fylkes- og lokallag	10 376 490	10 365 941
	Andre gaver	10 630 942	1 772 488
	Sum innsamlede midler og gaver	21 007 432	12 138 429
	Opptjente inntekter fra operasjonelle aktiviteter		
	Salg av varer og annonser	4 500 896	3 881 562
	Kurs, seminar og arrangementsinntekt	2 169 480	2 459 333
	Sponsor- og samarbeidsinntekter	282 335	322 992
	Sum opptjente inntekter fra operasjonelle aktiviteter	6 952 711	6 663 887
	Finans- og investeringsinntekter	6 366 618	5 127 005
	Andre inntekter	1 198 042	417 857
	SUM ANSKAFTEDE MIDLER	76 416 157	53 778 812

AKTIVITETSREGNSKAP 2017

Noter	FORBRUKTE MIDLER	2017	2016
	Kostnader til anskaffelse av midler		
4	Kostnader til innsamling av midler	487 720	429 024
	Andre kostnader til anskaffelse av midler	422 474	477 035
	Sum kostnader til anskaffelse av midler	910 194	906 059
	Kostnader til foreningens formål		
	Bevilgninger		
	Kvinnehelse	4 365 000	5 192 770
	Kreft	100 000	3 560 432
	Osteoporose	0	630 000
	Revmatisme	2 040 000	2 715 000
	Barn og unge	0	2 710 000
	Psykiske lidelser	111 000	3 332 607
	Utlandet	520 643	538 484
	Sum bevilgninger	7 136 643	18 679 293
	Aktiviteter-prosjekter		
	Min dag i dag	1 094 721	1 150 995
	Kvinnehelse - kunnskapsbasert viten	1 202 616	1 444 327
	Vold mot kvinner	2 121 459	1 141 124
	Forskning - kvinners helse og livsvilkår	2 573 573	2 442 894
	Integrering- kvinner i minoritetsmiljøer	3 352 715	1 825 835
	Barn og unge	3 255 899	2 946 761
	Omsorgsberedskap	1 131 899	538 984
	Eldre	3 425 067	1 367 129
	Etiopia	2 299 315	2 201 293
	Sum aktiviteter-prosjekter	20 457 263	15 059 342
	Diverse kostnader til formålet		
	Medlemspleie	9 831 343	8 174 769
	Materiell til bruk i aktiviteter	4 296 221	3 989 389
	Snu trenden - fra møte til medlemskap	3 747 208	3 724 467
	Extraprosjekter	10 128 291	6 932 825
	Sum diverse kostnader til formålet	28 003 063	22 821 450
	Sum kostnader til formålet	56 507 163	57 466 144
	Administrasjonskostnader		
	Personalkostnader sekretariatet	1 456 567	2 501 948
	Andre driftskostnader sekretariatet	2 142 834	1 532 963
	Styrende organer	2 164 687	1 724 415
	Sum administrasjonskostnader	5 764 087	5 759 327
5, 9, 10, 11, 12	SUM FORBRUKTE MIDLER	62 271 251	63 225 471
	ÅRETS AKTIVITETSRESULTAT	14 144 907	-9 446 659
	Tillegg/reduksjon formålskapital		
8	Overført til/fra formålskapital med eksterne restriksjoner	7 771 945	-11 307 899
8	Overført til/fra fri formålskapital	6 372 962	1 861 240
	Sum tillegg/reduksjon formålskapital	14 144 907	-9 446 659

BALANSE PR 31. DESEMBER 2017

Noter	EIENDELER	2017	2016
	Anleggsmidler		
	Varige driftsmidler		
13	Fast eiendom	5 066 880	5 066 880
13	Driftsløsøre, inventar, verktøy, kontormaskiner og lignende	1 451 811	2 773 676
	Sum varige driftsmidler	6 518 691	7 840 556
	Finansielle anleggsmidler		
14	Pantobligasjoner	528 648	580 636
	Sum finansielle anleggsmidler	528 648	580 636
	Sum anleggsmidler	7 047 339	8 421 192
	Omløpsmidler		
	Varer	2 203 310	2 082 748
	Fordringer		
	Kundefordringer	413 303	509 137
	Andre fordringer	6 039 659	6 991 841
	Sum fordringer	6 452 962	7 500 978
	Investeringer		
	Aksjer og andeler i foretak i samme konsern	370 000	140 000
15	Markedsbaserte aksjefond/aksjer	30 190 802	30 762 620
15	Markedsbaserte obligasjoner og rentefond	66 002 199	53 584 467
	Sum investeringer	96 563 001	84 487 087
7	Bankinnskudd, kontanter og lignende	9 445 245	15 938 976
	Sum omløpsmidler	114 664 518	110 009 789
	SUM EIENDELER	121 711 857	118 430 981


BALANSE PR 31. DESEMBER 2017

Noter	FORMÅLSKAPITAL OG GJELD	2017	2016
	Formålskapital		
	Grunnkapital/Formålskapital		
	Grunnkapital	30 000 000	30 000 000
	Formålskapital med eksterne restriksjoner	32 342 652	24 570 707
	Fri formålskapital	25 667 177	19 294 215
8	Sum grunnkapital / formålskapital	88 009 829	73 864 922
	Gjeld		
	Avsetning for forpliktelser		
16	Ikke utbetalte bevilgninger	19 471 203	21 733 996
	Sum avsetninger for forpliktelser	19 471 203	21 733 996
	Kortsiktig gjeld		
6	Leverandørgjeld	3 310 339	7 146 394
	Skyldige offentlige avgifter	984 279	1 207 483
17	Tilskuddsgjeld	3 356 176	4 383 559
	Annen kortsiktig gjeld	6 580 028	10 094 627
	Sum kortsiktig gjeld	14 230 822	22 832 063
	Sum gjeld	33 702 025	44 566 059
	SUM FORMÅLSKAPITAL OG GJELD	121 711 857	118 430 981


Oslo, 15. mai 2018
I styret for


Ellen-Sofie Egeland
Organisasjonsleder


Grete Herlofson
Generalsekretær



Mona Nomme
1. nestleder


Turli Marie Bruun
2. nestleder


Ingunn Arntun
Styremedlem


Ann Kristin Thorkelsen
Styremedlem


Nana Finnes
Styremedlem


Ingvild Øfsti
Styremedlem

NOTER TIL REGNSKAPET 2017

NOTE 1 REGNSKAPSPRINSIPPER

Årsregnskapet er satt opp i samsvar med regnskapsloven av 1998 og god regnskapsskikk for små foretak i Norge, god regnskapsskikk for ideelle organisasjoner og Innsamlingskontrollens retningslinjer.

Hovedregel for vurdering og klassifisering av eiendeler og gjeld

Eiendeler bestemt til varig eie eller bruk er klassifisert som anleggsmidler. Andre eiendeler er klassifisert som omløpsmidler. Fordringer som skal tilbakebetales innen et år er klassifisert som omløpsmidler.

Ved klassifisering av kortsiktig og langsiktig gjeld er tilsvarende kriterier lagt til grunn.

Omløpsmidler vurderes til laveste av anskaffelseskost og virkelig verdi.

Anleggsmidler vurderes til anskaffelseskost, men nedskrives til gjenvinnbart beløp dersom dette er lavere enn bokført verdi, og verdifallet forventes ikke å være forbigående. Anleggsmidler med begrenset økonomisk levetid avskrives planmessig.

Bankinnskudd, kontanter og lignende

Bankinnskudd, kontanter ol. inkluderer kontanter, bankinnskudd og andre betalingsmidler med forfallsdato som er kortere enn tre måneder fra anskaffelse.

Varer

Lager av innkjøpte varer er verdsatt til laveste av anskaffelseskost og virkelig verdi.

Fordringer

Kundefordringer og andre fordringer oppføres til pålydende etter avsetning for forventet tap. Avsetning til tap gjøres på grunnlag av en individuell vurdering av den enkelte fordring. I tillegg gjøres det for øvrige kundefordringer en uspesifisert avsetning for å dekke antatt tap.

Pensjoner

Norske Kvinners Sannitetsforening er pliktig til å ha tjenstepensjonsordning etter lov om obligatorisk tjenstepensjon og har pensjonsordning i Statens pensjonskasse som tilfredsstiller kravene i denne loven. Pensjonsordningen er regnskapsført som innskuddsbasert pensjonsordning da det ikke foreligger informasjon som gjør at ordningen kan regnskapsføres som ytelsepensjon.

Bundne midler (kapital med restriksjoner)

Bundne midler er direkte henførbare til et bestemt satsningsområde eller prosjekt.

Inntekter

Medlemsinntekter:

Foreningen inndriver medlemskontigent for sentral-, fylkes og lokalledd. Medlemskontigent som er inntektsført gjelder andelen som tilfaller sentralledet. Inntektsføring finner sted det kalenderåret kontigenten er gjeldende for.

Offentlige og andre tilskudd:

Tilskudd inntektsføres når foreningen har juridisk rett til midlene. Tilskudd som det knytter seg betingelser til inntektsføres i takt med forbruk av midlene. Ikke inntektsførte tilskudd balanseføres under posten tilskuddsgjeld.

Innsamlende midler og gaver:

Innsamlende midler og gaver inntektsføres etter kontantprinsippet når det er mottatt.

Salgsinntekter:

Inntekt regnskapsføres når den er opptjent, altså når både risiko og kontroll i hovedsak er overført til kunden. Dette vil normalt være tilfellet når varen er levert til kunden. Inntektene regnskapsføres med verdien av vederlaget på transaksjonstidspunktet.

Kurs-, seminar- og arrangementsinntekter:

Inntekt regnskapsføres når den er opptjent, altså når krav på vederlag oppstår. Dette skjer når tjenesten ytes, i takt med at arbeidet utføres. Inntektene regnskapsføres med verdien av vederlaget på transaksjonstidspunktet.

Sponsor- og samarbeidsinntekter:

Inntekten inntektsføres når foreningen har juridisk rett til midlene.

Kostnader

Kostnader føres etter transaksjonsprinsippet, det vil si når de er påløpt.

Skatter

Foreningen er ikke skattepliktig for sin virksomhet. Foreningen har i 2017 betalt eiendomsskatt for egeneiet kontorlokale med kr. 19.188.

NOTE 2 OFFENTLIGE TILSKUDD

Tilskuddgiver	2017	2016
Barne, ungdom og familiedirektoratet	311 000	300 000
Helsedirektoratet	400 000	100 000
Integrering og mangfoldsdirektoratet	1 164 921	607 099
Konfliktrådene/Justisdepartementet	100 000	200 000
Utlendingsdirektoratet	448 589	391 766
Konfliktrådene	630 000	0
Sum offentlige tilskudd	3 054 510	1 598 865

NOTE 3 ANDRE TILSKUDD

Tilskuddgiver	2017	2016
Lotteri og stiftelsestilsynet - tippemidler	7 770 084	3 612 376
Egmontstiftelsen	2 586 300	2 283 353
FOKUS-Forum for Kvinner og Utviklingsspørsmål	1 548 387	1 338 396
Extrastiftelsen - prosjekter	10 493 978	6 932 825
Extrastiftelsen - administrasjonstilskudd	1 275 300	1 293 338
Gjensidigestiftelsen	478 745	0
Andre tilskudd	1 085	0
Sum andre tilskudd	24 153 879	15 460 288

NOTE 4 INNSAMLEDE MIDLER

Innsamlede midler knytter seg i stor grad til gaver fra fylkes- og lokallagene, samt fra medlemmer. Kostnader knytter seg til utsendelse av fakturaer, direkte og indirekte kostnader (personalkostnad).

NOTE 5 ANTALL ANSATTE, GODTGJØRELSER, LÅN TIL ANSATTE MM

	2017	2016
Antall årsverk sysselsatt i regnskapsåret:	24,1	21,6

Ytelser til ledende personer	Lønn	Pensjons- kostnader	Andre godtgj.
Generalsekretær	937 069	40 787	6 718
Styret	95 268	6 792	471 962

Det er ikke ytt lån eller sikkerhetsstillelse ovenfor ansatte eller tillitsvalgte.

Revisor

Godtgjørelse til revisor utgjør i 2017

- Revisjon: kr 321.250

- Andre tjenester: kr 30.000

- Lovpålagt attestasjon: kr 90.000

NOTE 6 MELLOMVÆRENDE MED LOKAL-OG FYLKESLEDDENE

Gjeld	2017	2016
Fylkesledd	39 544	2 479 097
Lokalledd	45 932	2 957 495
Sum	85 476	5 436 592

Gjeld knytter seg til refusjon av medlemskontingent

NOTE 7 BANKINNSKUDD

Ordinære bankinnskudd pr 31.12.2017 utgjør kr 9.428.176 hvorav kr 627.208 i skattetrekksmidler.

NOTE 8 FORMÅLSKAPITAL

Formålskapital med eksterne restriksjoner	IB 01.01.2017	Tilført 2017	Brukt 2017	UB 31.12.2017
Kvinnehelse	4 201 435	2 666 963	4 365 000	2 503 398
Kreftforskning	1 733 930	1 236 760	100 000	2 870 690
Osteoporose	1 865 103	637 588	-	2 502 691
Revmatisme	2 173 559	904 897	2 040 000	1 038 456
Barn og unge	411 703	1 122 518	-	1 534 221
Psykiske lidelser	-86 294	1 038 481	111 000	841 187
Utlandet	2 573 254	326 219	530 684	2 368 789
Min dag i dag	860 903	1 328 551	1 094 721	1 094 733
Blidensols minnefond	9 465 292	189 306	0	9 654 598
Auriga Trust	1 371 822	10 027 436	3 465 369	7 933 889
Sum formålskapital med eksterne restriksjoner	24 570 707	19 478 718	11 706 774	32 342 652

Annen formålskapital

Grunnkapital	30 000 000	0	0	30 000 000
Fri formålskapital	19 294 215	6 372 962	0	25 667 177
Sum annen formålskapital	49 294 215	6 372 962	0	55 667 177
Sum annen formålskapital	73 864 922	25 851 680	11 706 774	88 009 829

NOTE 9 LØNNSKOSTNAD

Lønnskostnad	2017	2016
Lønn	13 590 093	12 347 182
Arbeisgiveravg.	2 004 081	1 782 043
Pensjonskostnader	333 156	294 038
Andre ytelser	1 012 073	355 322
Sum	16 939 403	14 778 585

NOTE 10 KOSTNADER ETTER ART

Tilskuddgiver	2017	2016
Lønnskostnad	16 939 403	14 778 585
Bevilgninger	6 616 000	18 679 293
Varekostnad	4 294 703	3 989 389
Avskrivning på varige driftsmidler	1 388 259	601 112
Annen driftskostnad		
- Felleskostnader eiendom	613 616	234 261
- Prosjektkostnader	28 533 327	19 863 519
- Kontorhold	1 553 656	1 530 595
- Reisekostnader	992 847	1 744 595
- Andre adm kostnader	1 170 487	1 724 129
- Finanskostnader	149 765	79 994
- Eiendomsskatt	19 188	
Sum	62 271 250	63 225 471

NOTE 11 KOSTNADER TIL FORDELING

Felleskostnader fordeles på innsamlingskostnader, de enkelte formålskostnadene og administrasjon i aktivitetsregnskapet i forhold til antall årsverk (personer) som er tilknyttet aktiviteten. Direkte kostnader er henført til den aktiviteten kostnaden gjelder. Fordelingsnøkkelen oppdateres årlig.

Felleskostnader	2017	2016
Økonomi og Administrasjon	4 235 543	6 176 094
IKT	1 346 455	1 009 447
Lokaler	1 182 419	797 834
Andre driftskostnader kontor	3 702 260	1 976 860
Sum felleskostnader	10 466 678	9 960 235

Felleskostnader er fordelt i henhold til tabellen nedenfor

Innsamlingskostnader	2017	2016
Kostnader til innsamling av midler	487 720	429 024
Kostnader til anskaffelse av midler	422 474	477 035
Sum innsamlingskostnader	910 194	906 059

Formålskostnader

Forskning	-	-
Aktiviteter - prosjekter	4 550 382	3 404 774
Andre kostnader til formålet	1 406 701	1 614 490
Sum formålskostnader	5 957 083	5 019 264

Administrasjon	3 599 400	4 034 911
Sum fordelte kostnader	10 466 678	9 960 235

NOTE 12 NØKKELTALL

	2017	2016	2015
Innsamlingsprosent	98 %	96 %	98 %
Administrasjonsprosent	9 %	9 %	17 %
Formålsprosent	91 %	91 %	83 %

Kommentar til innsamlingsprosent

Innsamlingsprosenten viser hva som er igjen av innsamlede midler etter at kostnader til innsamling er trukket fra.

Kommentar til administrasjonsprosent

Administrasjonsprosenten er beregnet av administrasjonskostnader delt på forbrukte midler.

Kommentar til formålsprosent

Formålsprosenten er beregnet ut fra foreningens egne formålsaktiviteter

Grunnet endring i regnskapsoppstilling foreligger det ikke nøkkeltall for perioden før 2015. Det har ikke vært vesentlig endringer i nøkkeltallene fra 2016 til 2017. Endring i administrasjons- og formålsprosent mellom 2015 og 2016 skyldes i hovedsak at kostnader til Extramidlerprosjekter ikke er tatt med i 2015-sammenligningstall samt endret prinsipp for kostnadsføring av forskningsbevilgninger fra 2016.

NOTE 13 VARIGE DRIFTSMIDLER

	Fast eiendom	Driftsløsøre, inventar, kontormaskiner	Sum
Anskaffelseskost 01.01.17	7 711 331	1 683 338	9 394 669
Tilgang kjøpte driftsmidler	0	432 274	432 274
Avgang	365 880	0	365 880
Anskaffelseskost 31.12.17	7 345 451	2 115 612	9 461 063
Akk. avskrivninger 31.12.17	1 271 511	1 727 861	2 999 372
Bokført verdi pr. 31.12.17	6 073 940	387 751	6 461 691
Årets avskrivninger	1 007 066	381 193	1 388 259
Økonomisk levetid	2*	10	
Avskrivningsplan	lineær	lineær	

Avskrivning på oppussing av eiendom endret fra 10 til 2 år grunnet planlagt flytting i 2018.

NOTE 14 FINANSIELLE DRIFTSMIDLER

Norske Kvinners Sanitetsforening har panteobligasjoner med følgende bokført verdi.

	2017
Stiftelsen Nestor	450 000
Haukerød sanitetsforening	50 000
Todalen sanitetsforening	21 898
Avaldsnes sanitetsforening	3 750
Framnes sanitetsforening	3 000
Sum	528 648

NOTE 15 FINANSPLASSERINGER

Obligasjonsfond/pengemarkedsfond:	kostpris	markedsverdi	resultatført verdiendring
DNB Obligasjon (III)	15 038 312	15 018 977	256 746
Holberg Kreditt	4 861 762	4 808 066	208 066
Alfred Berg Nordic Investment Grade C	14 705 816	14 901 443	192 240
Holberg Likviditet	16 562 683	16 538 122	138 121
Alfred Berg Pengemarked	9 686 279	9 681 482	81 482
Pluss - likviditet II	4 972 216	5 054 111	54 111
Sum	65 827 068	66 002 201	930 766
Aksjefond/aksjer:			
Nordea stabile aksjer global etisk	6 135 641	6 351 084	251 084
C Worldwide Globale Aksjer Etisk	3 712 153	4 137 156	487 156
Robeco Global Conservative Equities D	3 594 593	3 755 735	152 477
Nordea Stabile Emerging Markets Equity	1 350 000	1 425 746	75 746
Mirae Asset Asia Great Consumer Equity Fund	1 200 000	1 542 408	342 408
RBC Global Equity Focus Fund USD	4 650 000	4 955 593	305 593
Nordea Norge Verdi	1 469 940	1 660 109	360 109
Danske Invest Norske Aksjer Institusjon I	2 780 219	3 162 017	462 017
Alfred Berg Aktiv	2 800 000	3 200 950	400 950
Sum	27 692 546	30 190 798	2 837 540

NOTE 16 BEVILGNINGSGJELD

Bevilgninger vedtatt i 2017 blir kostnadsført i 2017. Det som ikke er utbetalt i 2017 fremkommer som bevilgningsgjeld. Prosjektmidler som er bevilget for tidligere år og som ikke er brukt ligger tilsvarende under bevilgningsgjeld.

Avsetning for forpliktelser	2017	2016
Bevilgningsgjeld som forfaller i løpet av 12 måneder	10 783 703	13 768 996
Bevilgningsgjeld som forfaller senere enn 12 måneder	8 677 500	7 965 000
Sum	19 461 203	21 733 996

NOTE 17 TILSKUDDSGJELD

Tilskuddsgiver	2017	2016
Extrastiftelsen	2 933 897	4 026 374
Egmontstiftelsen	80 500	
Gjensidigestiftelsen	-6 030	
Justisdepartementet		100 000
Konfliktrådene	220 000	
Imdi	2 574	92 901
UDI	270	88 234
Holsts legat	56 287	56 287
Parat	68 678	
Extrastiftelsen Express	0	19 763
Sum tilskuddsgjeld	3 356 176	4 383 559

NOTE 18 AKSJER OG ANDELER I FORETAK I SAMME KONSERN

Firma	Foretakssted	Eierandel	Egenkapital i følge siste årsregnskap	Årsresultat i følge siste årsregnskap
N.K.S.Kløverinstitusjoner AS	Oslo	100 %	2 438 803	167 191