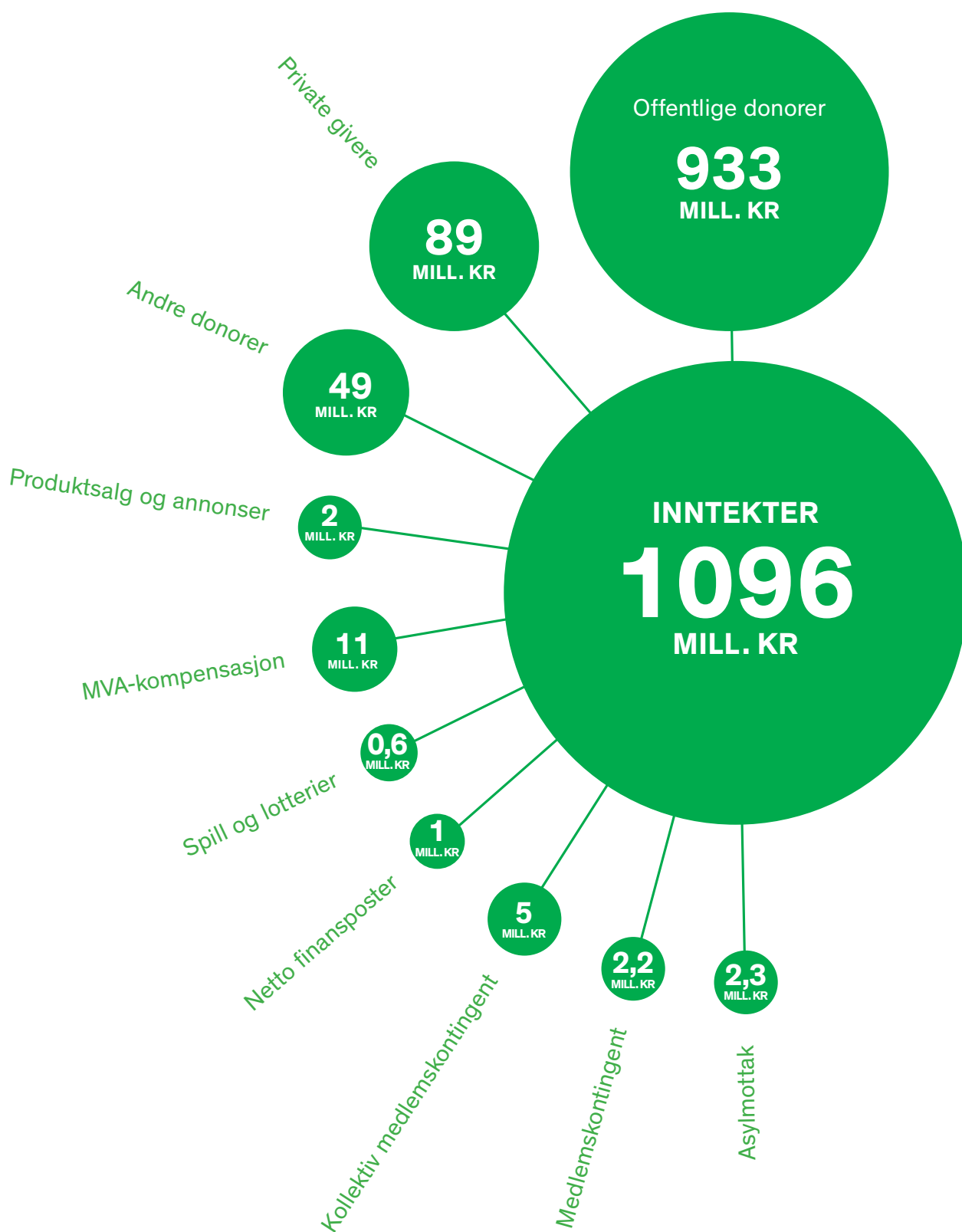
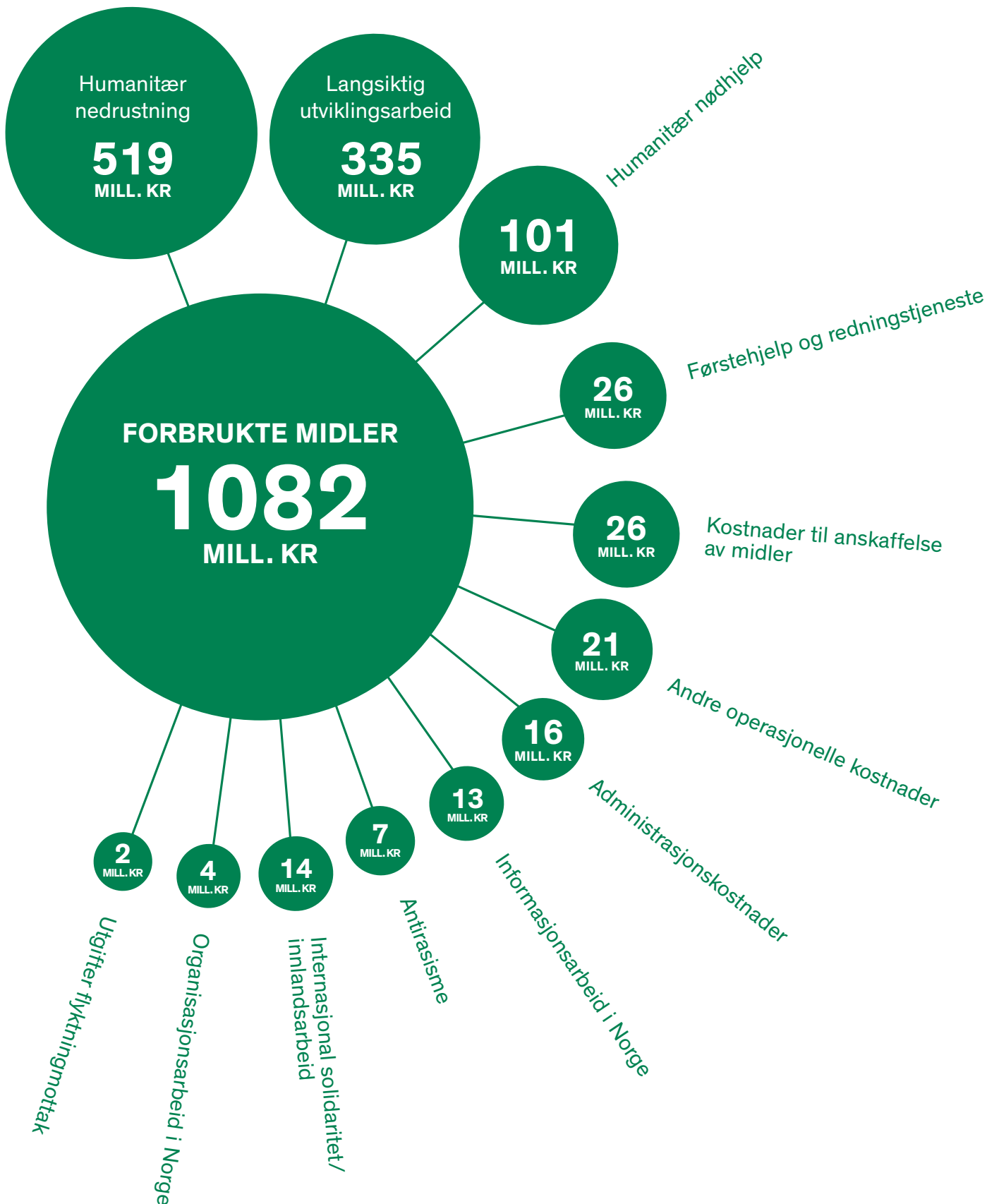


INNTEKTER OG UTGIFTER 2021

Figuren viser omtrentlige tall fra vårt aktivitetsbudsjett, og enkelte små poster er utelatt.





AKTIVITETSREGNSKAP pr. 31.12.21

		(tall i tusen)	
	Noter	2021	2020
ANSKAFFEDE MIDLER			
Kontingenter, individuelle		2 203	2 347
Kollektive medlemskontingenter		5 289	4 337
Sum medlemsinntekter	1	7 492	6 684
Offentlige donorer		933 482	988 012
Andre donorer		48 743	35 291
Sum donorer	2	982 225	1 023 303
Givere		89 021	87 333
Sum innsamlede midler	3	89 021	87 333
Flyktningmottak		2 307	1 324
Andre operasjonelle inntekter		0	21
Minehunder		0	181
Tilskudd MVA		10 908	9 006
Sum aktiviteter som oppfyller organisasjonens formål		13 214	10 532
Spill og lotterier		576	7 526
Annonse - og produktsalg		2 215	10 052
Sum aktiviteter som skaper inntekter		2 791	17 578
Netto finansposter	12	1 352	4 521
TOTALT DISPONIBELT FOR FORMÅLET		1 096 095	1 149 951
FORBRUKTE MIDLER			
Spill og lotterier		138	5 424
Givere		24 314	23 167
Produktsalg - kostnader		1 258	1 493
Sum kostnader til anskaffelse av midler		25 710	30 083
Kostnader til organisasjonens formål			
Humanitær Nedrustning		518 579	555 173
Gjenoppbygging, mat og nødhjelp		100 930	103 255
Langsiktig utviklingsarbeid		334 639	324 891
Internasjonal solidaritet - innlandsarbeid		13 697	4 790
Flyktningmottak og andre driftsenheter		2 104	3 362
Førstehjelp og redning		25 967	31 249
Antirasisme		6 891	7 825
Informasjonsarbeid i Norge		12 551	14 057
Organisasjonsarbeid i Norge		3 603	3 653
Andre operasjonelle kostnader		20 925	25 322
Sum kostnader til formålet		1 039 887	1 073 576
Administrasjonskostnader			
Administrasjon		16 151	14 884
SUM FORBRUKTE MIDLER	13, 14	1 081 748	1 118 544
AKTIVITETSRESULTAT		14 347	31 407
DISPONERING AV AKTIVITETSRESULTATET			
Overføring til/fra FK med eksternt pålagte restriksjoner		770	6 253
Overføring til/fra FK med selvpålagte restriksjoner		1 676	17 683
Overføring til/fra annen egenkapital		11 902	7 471
SUM DISPONERING		14 347	31 407

BALANSE pr. 31.12.21

(tall i tusen)			
EIENDELER	Noter	2021	2020
Anleggsmidler			
Varige driftsmidler	4	2 290	2 974
Pensjonsmidler	11	4 564	4 499
Sum anleggsmidler		6 854	7 473
Omløpsmidler			
Kortsiktige fordringer	5	380 311	470 900
Finansielle omløpsmidler	6	106 411	124 947
Bankinnskudd, kontanter og lignende	10	307 566	265 611
Sum omløpsmidler		794 287	861 458
SUM EIENDELER		801 141	868 931
FORMÅLSKAPITAL OG GJELD			
Formålskapital			
Formålskapital	9	226 055	214 153
Annen egenkapital			
Formålskapital med restriksjoner			
Formålskapital med eksternt pålagte restriksjoner	9	9 485	8 715
Formålskapital med selvpålagte restriksjoner	9	37 180	35 505
Sum formålskapital		272 720	258 372
Kortsiktig gjeld			
Mottatte midler på ikke avsluttede prosjekter	2	379 496	441 840
Gjeld til prosjektdonorer	7	0	3 686
Skyldige renter på mottatte midler	7	88	100
Diverse kreditorer		36 125	43 694
Skyldige offentlige avgifter og feriepenger		25 090	32 618
Avsetninger for forpliktelser	8	87 622	88 620
Sum kortsiktig gjeld		528 421	610 559
SUM FORMÅLSKAPITAL OG GJELD		801 141	868 931

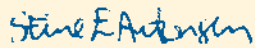
Oslo, 10.6.2022



Amalie Hilde Tofte
Sentralstyreleder



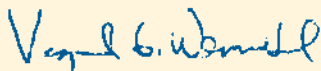
Liv Nesse
1. nestleder



Stine Elisabeth Antonsen
2. nestleder



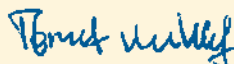
Stein Gulbrandsen
Fagforbundet




Vegard Grøslie Wennesland
Fellesforbundet



Ingrid Kvivik
Fellesorganisasjonen



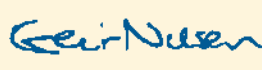
Torulf Mikkelsen
NF Hammerfest



Lene Klatten Vikan
NF Bergen



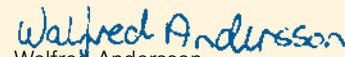
Elisabeth Wickstrøm Åkredalen
NF Horten




Geir Nilsen
NF Moelv og omegn



Øystein Valen
NF Strand og Forsand



Walfred Andersson
NF Malm




Magnhild Sofie Otnes
Ansattes representant



Jane Filseth Andersen
Ansattes representant



Jorge Dahl
Samfunnspolitisk utvalg



Ammal A. Haj
Solidaritetsungdom



Fredrik Munkvold
Sanitetsungdom



Vegard Eidissen Lindbæk
Sentralt Sanitetsutvalg



Henriette Killi Westhrin
Generalsekretær

KONTANTSTRØMOPPSTILLING pr. 31.12.21

	(tall i tusen)	
	2021	2020
Årets resultat	14 347	31 407
Avskrivninger	1 740	4 551
Endring varelager	0	2 957
Endring fordringer	90 589	-80 156
Endring i leverandørgjeld og andre tidavgrensningsposter	-82 203	80 966
Netto kontantstrøm fra operasjonelle aktiviteter	24 474	39 725
Andre investeringer	18 537	-29 755
Utbetaling ved kjøp av varige driftsmidler	-1 056	0
Netto kontantstrømmer fra investeringsaktiviteter	17 481	-29 755
Disponering av fonds	0	0
Netto kontantstrømmer fra finansieringsaktiviteter	0	0
Netto endring kontantstrøm	41 955	9 969
Beholdning bankinnskudd og kontanter 01.01	265 611	255 642
Beholdning pr. 31.12	307 566	265 611

NOTER TIL REGNSKAPET

(I alle tabeller er tallene medtatt i hele tusen, i teksten forøvrig er hele tall medtatt)

NOTE 1

Regnskapsprinsipper:

Årsregnskapet for Norsk Folkehjelp består av følgende:

- Aktivitetsregnskap
- Balanse
- Kontantstrømoppstilling
- Noter

Årsregnskapet, som er utarbeidet av organisasjonens styre og ledelse, må leses i sammenheng med årsberetning og revisjonsberetning.

Grunnlag for utarbeidelse av regnskapet

Årsregnskapet er avgitt i samsvar med regnskapsloven og i henhold til regnskapsstandarden NRS (F) God regnskapsskikk for ideelle organisasjoner. Årsregnskapet gir et rettviseende bilde av organisasjonens opptjente ressurser og hvordan disse er brukt i løpet av året, samt den økonomiske stillingen ved årets slutt.

Den nødvendige spesifiseringen er gjort i noter. Notene er en integrert del av årsregnskapet.

Årsregnskapet er basert på grunnleggende prinsipper om historisk kost, sammenlignbarhet, fortsatt drift, kongruens og forsiktighet. De grunnleggende prinsippene om transaksjon, opptjening og sammenstilling er fraveket etter Regnskapsloven § 4-1, 3. ledd, der det kan anses som god regnskapsskikk.

Bruk av estimat

Ved utarbeidelse av årsregnskapet benyttes estimater og skjønnsmessige vurderinger av usikre størrelser. Estimaterne og vurderingene representerer et beste skjønn på tidspunktet for regnskapsavleggelsen. Faktiske resultater vil kunne avvike fra estimatene.

Eiendeler og gjeld i utenlandsk valuta

Pengeposter i utenlandsk valuta er i balansen omregnet til balansedagens kurs. Inntekter og kostnader i utenlandsk valuta blir omregnet ved å bruke sluttkursen nest siste dag i foregående måned.

Verdiendringer som følger av endret kurs resultatføres så langt det er mulig på de respektive prosjekter eller medtas i resultatregnskapet under netto finansposter.

Fordringer

Fordringer er oppført til pålydende etter fradrag for avsetning til forventet tap. Avsetning til tap gjøres på grunnlag av en individuell vurdering av de enkelte fordringene.

Varige driftsmidler

Eiendeler bestemt til varig eie eller bruk er klassifisert som varige driftsmidler. Varige driftsmidler vurderes til anskaffelseskost og nedskrives til virkelig verdi dersom denne er lavere enn bokført verdi, og verdifallet forventes ikke å være forbigående. Varige driftsmidler med begrenset økonomisk levetid avskrives over forventet brukstid. Avskrivninger og nedskrivninger er klassifisert som administrasjonskostnad der de ikke kan knyttes direkte til et prosjekt eller aktivitet.

Varige driftsmidler anskaffet til gjennomføring av prosjekter i utlandet kostnadsføres på anskaffelsestidspunktet og belastes de enkelte prosjektene i overensstemmelse med tilsagn fra donorer.

Finansielle omløpsmidler

Markedsbaserte aksjer, obligasjoner og andre finansielle instrumenter klassifisert som omløpsmidler, vurderes til virkelig verdi dersom disse er notert på børs eller administrert av en profesjonell kapitalforvalter, samt at virkelig verdi av investeringene kan måles pålitelig. Resultatet (avkastning og verdiendring) fra slike investeringer er medtatt i resultatregnskapet under netto finansposter.

Inntektsføringsprinsipper

Inntekt resultatføres når den er opptjent. For inntekter der det ikke skal gis en motytelse, for eksempel gaver og innsamlede midler, regnes inntekt som opptjent når følgende tre kriterier er oppfylt:

1. Organisasjonen må ha juridisk rett til inntekten
2. Det må være rimelig sikkert at inntekten vil bli mottatt
3. Inntekten må kunne måles med tilstrekkelig pålitelighet

Medlemsinntekter

Organisasjonen mottar brutto kontingent fra medlemmene. 75 % av medlemsinntektene blir overført til lokallagene. Fra og med 2020 presenteres Norsk Folkehjelps andel brutto i aktivitetsregnskapet.

Tilskudd fra donorer

Tilskudd til dekning av kostnader inntektsføres brutto. Der kriteriene for inntektsføring ikke er oppfylt, er tilskuddet ført opp som gjeld på egen linje i balansen. Tilskuddet regnskapsføres til verdien på transaksjonstidspunktet. Vesentlige tilskudd der det ikke er mulig å estimere en reell markedsverdi, er opplyst i note. Ubrukte prosjektmidler føres som gjeld til donør ved prosjektslutt.

Lotteriinntekter

Lotteriinntekter inntektsføres brutto. Kostnader forbundet med lotterier, premier og salgskostnader føres under kostnader til anskaffelse av midler.

Kostnadsføringsprinsipper

Utgifter sammenstilles med, og kostnadsføres samtidig med den aktiviteten som forbruker kostnaden. Dette gjelder både kostnader til å skaffe midler og til å realisere formålet. Utgifter som ikke kan henføres direkte til aktiviteter, kostnadsføres når de påløper.

Skatt

Organisasjonen er ikke skattepliktig.

Pensjonsforpliktelser og pensjonskostnader

Ved innskuddsplaner betaler organisasjonen innskudd til et forsikringssselskap. Organisasjonen har ingen ytterligere betalingsforpliktelse etter at innskuddene er betalt. Premier til innskuddsbasert pensjonsordning organisert gjennom livsforsikringssselskap kostnadsføres den perioden innskuddet gjelder og inngår blant lønnskostnader i resultatregnskapet. Forpliktelser eller pensjonsmidler knyttet til kollektivt forsikret pensjonsordning balanseføres ikke.

En ytelsesplan er en pensjonsordning som ikke er en innskuddsplan. Typisk er en ytelsesplan en pensjonsordning som definerer en pensjonsutbetaling som en ansatt vil motta ved pensjonering. Pensjonsutbetalingen er normalt avhengig av flere faktorer, som alder, antall år i selskapet og lønn. Den balanseførte forpliktelsen knyttet til ytelsesplaner er nåverdien av de definerte ytelsene på balansedagen minus virkelig verdi av pensjonsmidlene (innbetalte beløp til forsikringssselskap), justert for ikke resultatførte estimatavvik og ikke resultatførte kostnader knyttet til tidligere perioders pensjonsopptjening. Pensjonsforpliktelsen beregnes årlig av en uavhengig aktuar ved bruk av en lineær opptjeningsmetode.

Pensjonsordningen Norsk Folkehjelp har i Statens Pensjonskasse fremstår for de ansatte som en såkalt ytelsesplan, det vil si at de har et krav på en fremtidig pensjon basert på blant annet opptjeningstid og lønn på pensjoneringstidspunktet. Det foreligger dermed for arbeidsgiver i prinsippet en forpliktelse overfor de ansatte til å yte denne pensjonen. Statens Pensjonskasse har ikke tilstrekkelig informasjon tilgjengelig til at det lar seg gjøre å beregne en slik forpliktelse, og således behandles ordningen som en innskuddsordning regnskapsmessig. Etter anbefalt praksis i Norge kan slike pensjonsplaner i dette tilfellet behandles som en tilskuddsplan regnskapsmessig, som i praksis vil si at periodens pensjonskostnad er lik periodens tilskudd.

Kontantstrømoppstilling

Kontantstrømoppstillingen er utarbeidet etter den indirekte metoden. Likviditetsbeholdning omfatter kontanter og bankinnskudd som er vurdert til virkelig verdi.

NOTE 2

Tilskudd fra donorer

	2021		2020		
	Ubenyttede tilskudd pr 1.1.2021	Tilskudd 2021	Ubenyttede tilskudd pr. 31.12.2021	Inntektsførte tilskudd/ forbruk 2021	Inntektsførte tilskudd/ forbruk 2020
Tilskudd fra offentlige donorer					
BUFDIR, Fordelingsutvalget, Ungdomsarbeid	-	932	-	932	2 315
NORAD	-	206 473	9 413	197 060	211 842
Utenriksdepartementet	40 562	274 595	54 275	260 882	286 528
Andre norske offentlige donorer*	9 267	14 952	8 194	16 026	18 381
Sum norske	49 829	496 952	71 882	474 899	519 066
Swiss Development Office	6 058	10 646	4 593	12 111	8 417
US Department of State	204 633	279 619	220 700	263 553	259 430
EU	69 898	(3 244)	27 006	39 648	67 585
Svenske utenriksdepartement	19 004	56 954	9 988	65 970	48 240
England (FCDO)	-	17 452	-	17 452	51 718
Tysk utenriksdepartement	40 522	2 221	8 598	34 145	14 776
Andre land	39 811	15 008	29 114	25 705	18 780
Sum internasjonale	379 927	378 656	300 000	458 583	468 946
Sum offentlige donorer	429 756	875 608	371 882	933 482	988 012
Andre donorer	3 089	10 628	3 372	10 344	6 681
FN	8 995	33 646	4 242	38 398	28 610
Sum andre donorer	12 084	44 273	7 615	48 743	35 291
Sum tilskudd donorer	441 840	919 881	379 496	982 225	1 023 303
Inntektsførte tilskudd/forbruk		982 225			

*Inkluderer kr 1 000 000 til Diskrimineringshjelpen og Meglingsbenken (DiMe) etter tilskuddsordningen for spesielle rettshjelptiltak forvaltet av Statens sivilrettsforvaltning.

Donormidlene må brukes i henhold til bevilgning.

NOTE 3

Følgende givere har bidratt

	2021	2020
Private	47 299	50 748
Bedrifter	5 882	5 459
Fagbevegelsen	15 188	13 347
Norsk Tipping , bidrag tippemidler	20 652	17 779
Sum Givere	89 021	87 333
Sum innsamlede midler	89 021	87 333

NOTE 4**Spesifikasjon av varige driftsmidler**

	Tomter og bygg	Inventar	IT-utstyr	Programvare	Totalt
Anskaffelseskost	17 438	16 874	6 524	24 477	65 313
Tilgang	0	0	0	1 056	1 056
Avgang	0	0	0	0	0
UB anskaffelseskost	17 438	16 874	6 524	25 533	66 369
IB akkumulerte avskrivninger	16 518	16 694	6 371	22 755	62 338
Årets avskrivninger	88	181	58	1 414	1 740
Akk. avskrivninger solgte dr.m.	0	0	0	0	0
UB akk.avskrivninger	16 606	16 874	6 429	24 169	64 079
Bokført verdi 31.12.21	832	0	95	1 364	2 290

Driftsmidlene har en avskrivningsperiode fra 3-5 år. Tomter avskrives ikke.

NOTE 5**Kortsiktige fordringer**

	2021	2020
Donorer internasjonale prosjekt	363 931	444 303
Andre fordringer	16 380	26 597
Sum	380 311	470 900

Det er ingen fordringer som forfaller senere enn ett år etter regnskapsårets slutt.

Fordringer på donorer gjelder i hovedsak mottatte tilsagn på igangværende prosjekter. I den grad midlene ikke er forbrukt er de også ført opp på gjeldssiden av balansen under posten «Mottatte midler på ikke avsluttede prosjekter».

NOTE 6**Finansielle omløpsmidler**

	2021	2020
Verdi 01.01	108 462	78 836
Kjøp	16 000	25 921
Salg	18 943	0
Avkastning	892	3 706
Verdi 31.12 *	106 411	108 462
Pengemarkedsfond	0	16 486
Finansielle omløpsmidler	106 411	124 948

* Av totalen utgjør kr 105 659 807 obligasjonsfond

NOTE 7

Gjeld til prosjektdonorer

Av ulike årsaker er ikke alle donormidler forbrukt på enkelte prosjekter. Dette er midler som skal tilbakebetales til donorer i henhold til kontrakt.

Skyldige renter på mottatte midler

Opptjente renter på bevilgede midler fra donorer som i henhold til avtale skal tilbakebetales.

NOTE 8

Avsetninger til forpliktelser

	2021	2020
Avsetninger for sluttvederlagsordninger ved landkontorene (se note 11)	56 982	53 795
Andre avsetninger	23 873	28 943
Avsetning til prosjekt revisjon	6 768	5 882
Sum avsetninger til forpliktelser	87 622	88 620

NOTE 9

Netto bevegelse i formålskapitalen (FK)

	IB 01.01.	Tilgang	Benyttet	UB 31.12.	Netto endring
Annen egenkapital	214 153	11 902	0	226 055	11 902
FK med eksternt pålagte restriksjoner ¹⁾	8 715	7 076	6 306	9 485	770
FK med selvpålagte restriksjoner ²⁾	35 505	3 925	2 249	37 180	1 676
Sum	258 372	22 903	8 555	272 720	14 347

¹⁾ Formålskapital med eksternt pålagte restriksjoner er gaver gitt med forbehold om at de brukes til angitte formål.

²⁾ Spesifikasjon av formålskapital med selvpålagte restriksjoner:

	IB 01.01.	Tilgang	Benyttet	UB 31.12.	Netto endring
Landsmøte 2023	425	425	0	850	425
Øremerket til Sentralt samfunnspolitisk utvalg	16 999	0	1 150	15 849	-1 150
Øremerket til prosjektaktiviteter	12 742	0	1 099	11 643	-1 099
Øremerket til markedsaktiviteter	5 000	3 500	0	8 500	3 500
Gave Norsk Hydro	339	0	0	339	0
Sum	35 505	3 925	2 249	37 180	1 676

Gave fra Norsk Hydro kr 10 000 000 ble opprinnelig gitt i 2005. Norsk Folkehjelp har besluttet at Styret er bevilgningsorgan for disse midlene. Det ble ikke benyttet midler i 2021, og det gjenstår dermed kr 339 000.

Styret har besluttet å avvikle Furumo/Løren-fondet. Sentralt Samfunnspolitisk utvalg har fått fullmakt til å disponere midlene i tråd med utvalgets mandat.

NOTE 10

Bankinnskudd, kontanter og lignende

	2021	2020
Skattetrekkkonto	6 917	6 756
Andre sperrede bankkonti	3 937	3 927
Sum sperrede bankinnskudd	10 854	10 684
Andre bundne midler som ikke er på sperret konto	124 791	72 864
Andre bundne midler som er på konti i utlandet	34 998	57 687
Totale bundne midler	159 789	130 551
Frie midler	136 922	124 376
Sum bankinnskudd, kontanter og lignende	307 566	265 611

Bundne midler er midler som skal benyttes i henhold til donors bevilgning. Ubenyttede midler må betales tilbake til donorer.

NOTE 11

Pensjon og andre forpliktelser overfor ansatte

	2021	2020
Premiefond	100	100
Sum pensjon og andre forpliktelser	100	100

Lønnskostnader

	2021	2020
Lønnskostnader for ansatte ved landkontor	288 272	294 018
Lønnskostnader vedrørende mottak og prosjekter i Norge	23 767	20 622
Lønnskostnader ved hovedkontoret og regionskontorene	61 308	61 925
Arbeidsgiveravgift	13 624	12 612
Pensjonskostnader	3 867	2 511
Andre ytelser	138 687	134 285
Sum lønnskostnader	529 525	525 972

	2021	2020
Antall årsverk på hovedkontor og regionskontor	129	131
Antall årsverk med kontrakt fra hovedkontoret ved landkontor	122	111
Lokal ansatte ved landkontor	rundt 2300	rundt 2300

Pensjoner

Norsk Folkehjelp er pliktig til å ha tjenestepensjonsordning etter lov om obligatorisk tjenestepensjon og har pensjonsordning i Statens pensjonskasse som tilfredsstiller kravene i denne loven. Organisasjonen har 149 ansatte som omfattes av reglene om obligatorisk tjenestepensjon, Statens Pensjonskasse. Norsk Folkehjelp sin pensjonsordning i Statens pensjonskasse er en flerforetaksordning med en premiemodell hvor årets premie er årets kostnad. Alle ansatte som opparbeider fast lønn i kortere eller lengre perioder, er med i ordningen.

Norsk Folkehjelp har i tillegg en pensjonsforpliktelse hos KLP for tidligere ansatte ved Kure Epilepsisenter som omfatter 26 personer. Pensjonsordningen er ytelsesbasert og behandles i henhold til NRS for pensjonskostnader. Denne ytelsesbaserte ordningen er i hovedsak avhengig av antall opptjeningsår, lønnsnivå ved oppnådd pensjonsalder og størrelse på ytelse fra folketrygden. Forpliktelsen er dekket via en kollektiv pensjonsavtale i Kommunal Landspensjonskasse -Gjensidige Forsikring. Pensjonsmidler er bokført til estimert verdi 31.12.21.

Pensjonsmidler/-forpliktelse

	2021	2020
Brutto påløpt pensjonsforpliktelse	24 233	23 641
+ Arbeidsgiveravgift	4	106
= Brutto påløpt forpliktelse inkl. arbeidsgiveravgift	24 237	23 747
- Pensjonsmidler	-24 204	-22 893
= Netto forpliktelse inkl. arbeidsgiveravgift	33	854
- Ikke resultatført estimatavvik ekskl. Arbeidsgiveravgift	-4 206	-4 859
- Ikke resultatført estimatavvik arbeidsgiveravgift	-391	-494
= Balanseført netto (midler)/forpliktelse etter arbeidsgiveravgift	-4 564	-4 499

Økonomiske forutsetninger:

Diskonteringsrente	1,90 %	1,70 %
Forventet lønnsregulering	2,75 %	2,25 %
Forventet G-regulering	2,50 %	2,00 %
Forventet avkastning på fondsmidler	3,70 %	3,10 %

Avsetning til sluttvederlag ved landkontor

Det avsettes for sluttvederlag ved landkontor basert på estimat på fremtidig forpliktelse.

Honorar/ lønn til styremedlemmer og generalsekretær

Det ble i 2021 ikke utbetalt godtgjørelse til styret. Total lønn for 2021 til generalsekretær utgjorde kr 1 057 314, og andre ytelser kr 15 900. Generalsekretæren deltar i Norsk Folkehjelps ordinære pensjonsordning og mottar ingen annen form for godtgjørelse enn ordinær lønn. Norsk Folkehjelp er forpliktet til å betale seks måneders etterlønn ved oppsigelse fra arbeidsgivers side. Utover dette har Norsk Folkehjelp ingen ytterligere forpliktelser.

Revisor

Avtalt honorar for årsrevisjon av Norsk Folkehjelp er kr 571 500. Donorer stiller krav om særattestasjon til alle prosjekter. For prosjektrevisjon i Norge og ved våre landkontor er det kostnadsført kr 8 300 000. Alle beløp inkl mva. Honoraret gjelder også andre revisorer enn vår hovedrevisor BDO AS.

NOTE 12

Finansposter	2021	2020
Renteinntekter	344	725
Avkastning verdipapirer	892	3 706
Annet	116	91
Sum finansposter	1 352	4 521

NOTE 13

Driftskostnader etter art	2021	2020
Lønnskostnader	529 525	525 972
Overført til samarbeidspartnere i prosjektland	253 412	256 716
Avskrivning på varige driftsmidler	1 740	4 551
Annen driftskostnad	297 071	331 305
Sum driftskostnader	1 081 748	1 118 544

NOTE 14

Administrasjonsprosent og formålsprosent	2021	2020	2019	2018	2017
Administrasjonskostnader ¹⁾	1,4 %	1,3 %	1,4 %	1,1 %	2,7 %
Kostnader til formålet ²⁾	96,1 %	96,0 %	95,2 %	92,6 %	92,4 %
Innsamlingsprosent ³⁾	72,7 %	71,8 %	69,4 %	72,5 %	65,8 %

¹⁾ Administrasjonskostnaden beregnes slik: Administrasjonskostnader/sum forbrukte midler

²⁾ Kostnader til formålet beregnes slik: Sum kostnader til formålet/sum forbrukte midler

³⁾ Innsamlingsprosenten beregnes slik: Netto givere/brutto givere

I henhold til regnskapsstandard for ideelle organisasjoner anses kostnader til administrasjon de kostnader som påløper for å drive organisasjonen, og som ikke kan henføres direkte til bestemte aktiviteter. Administrasjon inkluderer blant annet kostnader i hovedadministrasjonen i Norge knyttet til styret, generalsekretær og stab, ledelse HR, ledelse IT og ledelse økonomi. Kostnader er i størst mulig grad henført til den aktivitet de hører til. Kostnader som for eksempel husleie, IKT, forsikringer og kontorinventar som tilhører mer enn en aktivitet fordeles på aktivitetene etter årsverk og volum. Disse kostnadene utgjorde i 2021 kr 23 278 000.

NOTE 15

Nærstående parter

For Norsk Folkehjelp defineres begrepet nærstående parter kun å omfatte styret, ledelse og øvrige ansatte, samt fagorganisasjoner tilknyttet Landsorganisasjonen i Norge. I 2021 mottok Norsk Folkehjelp kr 17 052 000 fra fagorganisasjoner tilknyttet Landsorganisasjonen i Norge. Fra de andre nærstående partene har det ikke vært transaksjoner som er relevant i denne sammenheng.