

AKTIVITETSREGNSKAP pr. 31.12.20

		(tall i tusen)	
ANSKAFFEDE MIDLER	Noter	2 020	2 019
Kontingenter, individuelle		2 347	458
Kollektive medlemskontingenter		4 337	4 527
Sum medlemsinntekter	1	6 684	4 985
Offentlige donorer		988 012	886 312
Andre donorer		35 291	52 220
Sum donorer	2	1 023 303	938 531
Givere		87 333	84 558
Sum innsamlede midler	3	87 333	84 558
Flykningmottak		1 324	5 232
Andre operasjonelle inntekter		21	407
Minehunder		181	4 007
Tilskudd MVA		9 006	8 535
Sum aktiviteter som oppfyller organisasjonens formål		10 532	18 181
Spill og lotterier		7 526	11 333
Annonnesalg - APPELL		314	359
Produktsalg - inntekter		9 738	5 150
Sum aktiviteter som skaper inntekter		17 578	16 841
Netto finansposter	12	4 521	3 611
TOTALT DISPONIBELT FOR FORMÅLET		1 149 951	1 066 707
FORBRUKTE MIDLER			
Spill og lotterier		5 424	8 301
Givere		23 167	25 900
Produktsalg - kostnader		1 493	1 749
Sum kostnader til anskaffelse av midler		30 083	35 950
Kostnader til organisasjonens formål			
Humanitær Nedrustning		555 173	535 214
Gjennoppbygging, mat og nødhjelp		103 255	78 223
Langsiktig utviklingsarbeid		324 891	309 513
Internasjonal solidaritet - innlandsarbeid		4 790	6 270
Flykningmottak og andre driftsenheter		3 362	9 402
Førstehjelp og redning		31 249	24 776
Antirasisme		7 825	8 054
Informasjonsarbeid i Norge		14 057	10 155
Organisasjonsarbeid i Norge		3 653	4 858
Andre operasjonelle kostnader		25 322	24 066
Sum kostnader til formålet		1 073 576	1 010 531
Administrasjonskostnader			
Administrasjon		14 884	14 733
SUM FORBRUKTE MIDLER	13	1 118 544	1 061 213
AKTIVITETSRESULTAT		31 407	5 494
DISPONERING AV AKTIVITETSRESULTATET			
Overføring til/fra FK med eksternt pålagte restriksjoner		6 253	1 272
Overføring til/fra FK med selvpålagte restriksjoner		17 683	-1 897
Overføring til/fra annen egenkapital		7 471	6 119
SUM DISPONERING		31 407	5 494

BALANSE pr. 31.12.20

(tall i tusen)

EIENDELER	Noter	2020	2019
Anleggsmidler			
Varige driftsmidler	4	2 974	7 525
Varebeholdning		0	2 957
Pensjonsmidler	11	4 499	4 162
Sum anleggsmidler		7 473	14 645
Omløpsmidler			
Fordringer	5	470 900	390 743
Finansielle omløpsmidler	6	124 947	95 192
Bankinnskudd, kontanter og lignende	10	265 611	255 642
Sum omløpsmidler		861 458	741 578
SUM EIENDELER		868 931	756 222
FORMÅLSKAPITAL OG GJELD			
Formålskapital			
Annen egenkapital	9	214 153	206 681
Formålskapital med restriksjoner			
Formålskapital med eksternt pålagte restriksjoner	9	8 715	2 462
Formålskapital med selvpålagte restriksjoner	9	35 505	17 822
Sum formålskapital		258 372	226 965
Kortsiktig gjeld			
Mottatte midler på ikke avsluttede prosjekter	2	441 840	403 499
Gjeld til prosjektdonorer	7	3 686	4 530
Skyldige renter på mottatte midler	7	100	401
Diverse kreditorer		43 694	12 200
Skyldige offentlige avgifter, feriepenger		32 618	28 172
Avsetninger for forpliktelser	8	88 620	80 454
Sum kortsiktig gjeld		610 559	529 257
SUM FORMÅLSKAPITAL OG GJELD		868 931	756 222

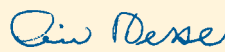
Oslo, 18.6.2021



Gerd Kristiansen
Sentralstyreleder




Amalie Hilde Tofte
1. nestleder



Liv Nesse
2. nestleder



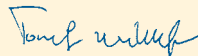
Stein Gulbrandsen
Fagforbundet



Vegard Grøslie Wennesland
Fellesforbundet



Mildrid Kvisvik
Fellesorganisasjonen



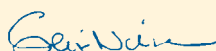
Torulf Mikkelsen
NF Hammerfest



Lene Klatter Vikan
NF Bergen



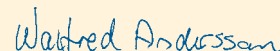
Stine Elisabeth Antonsen
NF Sande



Geir Nilsen
NF Moelv og omegn



Øystein Valen
NF Strand og Forsand



Walfred Andersson
NF Malm



Magnhild Sofie Otnes
Ansattes representant



Jane Filseth Andersen
Ansattes representant



Jorge Dahl
Samfunnspolitisk utvalg



Ammal A. Haj
Solidaritetsungdom



Fredrik Munkvold
Sanitetsungdom



Vegard Eidissen Lindbæk
Sentralt Sanitetsutvalg



Henriette Killi Westhrin
Generalsekretær

KONTANTSTRØMOPPSTILLING pr. 31.12.20

	(tall i tusen)	
	2020	2019
Årets resultat	31 407	5 494
Avskrivninger	4 551	4 338
Gevinst/tap ved salg av anleggsmidler	0	0
Endring varelager	2 957	-240
Endring fordringer	-80 156	-7 423
Endring i leverandørgjeld og andre tidsavgrensingsposter	80 966	-47 489
Netto kontantstrøm fra operasjonelle aktiviteter	39 725	-45 321
Andre investeringer	-29 755	-76 279
Innbetaling ved salg av varige driftsmidler	0	0
Utbetaling ved kjøp av varige driftsmidler	0	-1 980
Netto kontantstrømmer fra investeringsaktiviteter	-29 755	-78 259
Disponering av fonds	0	0
Netto kontantstrømmer fra finansieringsaktiviteter	0	0
Netto endring kontantstrøm	9 969	-123 579
Beholdning bankinnskudd og kontanter 1.1.	255 643	379 222
Beholdning pr. 31.12	265 612	255 643

NOTER TIL REGNSKAPET

(I alle tabeller er tallene medtatt i hele tusen, i teksten for øvrig er hele tall medtatt)

NOTE 1

Regnskapsprinsipper:

Årsregnskapet for Norsk Folkehjelp består av følgende

- Aktivitetsregnskap
- Balanse
- Kontantstrømoppstilling
- Noter

Årsregnskapet, som er utarbeidet av organisasjonens styre og ledelse, må leses i sammenheng med årsberetningen og revisjonsberetningen.

Grunnleggende prinsipper – vurdering og klassifisering – andre forhold

Årsregnskapet er avlagt i samsvar med regnskapslov og god regnskapsskikk, herunder Foreløpig *Norsk RegnskapsStandard* God regnskapsskikk for ideelle organisasjoner. Årsregnskapet gir et rettviseende bilde av organisasjonens opptjente ressurser og hvordan disse er brukt i løpet av året, samt den økonomiske stillingen ved slutten av året.

Den nødvendige spesifiseringen er gjort i notene. Notene er følgelig en integrert del av årsregnskapet.

Årsregnskapet er basert på grunnleggende prinsipper om historisk kost, sammenlignbarhet, fortsatt drift, kongruens og forsiktighet. De grunnleggende prinsippene om transaksjon, opptjening og sammenstilling er fraveket etter RL § 4-1, 3. ledd, der det kan anses som god regnskapsskikk. Regnskapsprinsippene utdypes nedenfor. Når faktiske tall ikke er tilgjengelige/sikre på tidspunktet for regnskapsavleggelsen, tilsier god regnskapsskikk at ledelsen beregner et best mulig estimat for bruk i årsregnskapet. Det kan framkomme avvik mellom estimerte og faktiske tall.

Generelle prinsipper

Eiendeler til varig eie og bruk er klassifisert som anleggsmidler. Andre eiendeler er klassifisert som omløpsmidler. Vurdering av omløpsmidler/kortsiktig gjeld skjer til laveste/høyeste verdi av anskaffelseskost og virkelig verdi. Virkelig verdi er definert som antatt framtidigsalgpris redusert med forventede salgskostnader.

Fordringer er oppført til pålydende med fradrag for forventede tap. Vurdering av anleggsmidler skjer i utgangspunktet til anskaffelseskost. Anleggsmidler som forringes, avskrives. Dersom normal omsetningsverdi faller under balanseført verdi på balansetidspunktet, skrives anleggsmiddelet ned.

Det er i henhold til god regnskapsskikk noen unntak fra de generelle vurderingsreglene. Disse unntakene er kommentert nedenfor. Ved anvendelse av regnskapsprinsipper og presentasjon av transaksjoner og andre forhold, legges det vekt på økonomiske realiteter, ikke bare juridisk form. Betingede tap som er sannsynlige og kvantifiserbare, kostnadsføres.

Regnskapsprinsipper for vesentlige regnskapposter

Inntektsføringstidspunkt/opptjening

Inntekt resultatføres når den er opptjent. For inntekter der det ikke skal gis en motytelse, for eksempel gaver og innsamlede midler, regnes denne som opptjent når følgende tre kriterier er oppfylt:

1. Organisasjonen må ha juridisk rett til inntekten.
2. Det må være rimelig sikkert at inntekten vil bli mottatt.
3. Inntekten må kunne måles med tilstrekkelig pålitelighet.

Medlemsinntekter

Organisasjonen mottar brutto kontingent fra medlemmene. 75 % av medlemsinntektene blir overført til region- og lokallagene. Fra og med 2020 presenteres Norsk Folkehjelps andel brutto iaktivitetsregnskapet. Brutto medlemsinntekter i 2019 var kr 2 092 000.

Mottatt fra donorer

Tilskudd til dekning av kostnader inntektsføres brutto. Der kriteriene for inntektsføring ikke er oppfylt, er tilskuddet ført opp som gjeld på egen linje i balansen. Tilskuddet regnskapsføres til verdien på transaksjonstidspunktet. Vesentlige tilskudd der det ikke er mulig å estimere en reell markedsverdi, er opplyst i note. Ubrukte prosjektmidler føres som gjeld til doner ved prosjektslutt.

Sponsormidler

Sponsorinntekter periodiseres i takt med de motytelsene som er avtalt. Der det ikke er mulig å foreta en pålitelig måling av motytelsen, benyttes lineær opptjening som en praktisk tilnærming.

Lotteriinntekter

Lotteriinntekter inntektsføres brutto. Kostnadene forbundet med lotterier, premier og salgskostnader føres under kostnader til anskaffelse av midler.

Kostnadsføringstidspunkt/sammenstilling

Utgifter sammenstilles med, og kostnadsføres samtidig med den aktiviteten som forbruker kostnaden. Dette gjelder både kostnader til å skaffe midler og til å realisere formålet. Utgifter som ikke kan henføres direkte til aktiviteter, kostnadsføres når de påløper.

Skatt

Organisasjonen har ingen aktiviteter som medfører skatteplikt.

Varige driftsmidler

Varige driftsmidler føres i balansen til anskaffelseskost, fratrukket akkumulerte av- og nedskrivninger. Et driftsmiddel anses som varig dersom det har en økonomisk levetid på over tre år, samt en kostpris på over kr 15 000. Varige driftsmidler anskaffet til gjennomføring av prosjekter i utlandet kostnadsføres på anskaffelsestidspunktet og belastes de enkelte prosjektene i overensstemmelse med tilsagn fra donorer.

Dersom bruksverdi og gjenanskaffelseskost er lavere enn balanseført verdi på balansetidspunktet, skrives driftsmiddelet ned til virkelig verdi. Der omsetningsverdi er vanskelig å fastsette, benyttes gjenanskaffelseskost fratrukket avskrivninger som virkelig verdi. Der grunnlaget for nedskrivningen er falt bort, reverseres nedskrivningen. Nedskrivning, og evt. reversering av nedskrivning føres på samme linje i aktivitetsregnskapet. Nedskrivningene er klassifisert som administrasjonskostnad der de ikke kan knyttes direkte til en aktivitet.

Avskrivninger

Ordinære avskrivninger er beregnet lineært over driftsmidlenes beregnede levetid med utgangspunkt i historisk kostpris fratrukket estimert utranteringsverdi. Avskrivningene er klassifisert som administrasjonskostnad der de ikke kan knyttes direkte til et prosjekt.

Leasing

For leieavtaler som ikke balanseføres (operasjonell leasing) behandles leiebetalingene som driftskostnader. Leiekostnadene er klassifisert som administrasjonskostnader der de ikke kan knyttes direkte til et prosjekt.

Finansielle investeringer og fordringer

Markedsbaserte aksjer, obligasjoner og andre finansielle instrumenter klassifisert som omløpsmidler, vurderes til virkelig verdi dersom disse er notert på børs eller administrert av en profesjonell kapitalforvalter, samt at virkelig verdi av investeringene kan måles pålitelig. Resultatet (avkastning og verdiendring) fra slike investeringer er klassifisert som finans- og investeringsinntekter. Fordringer i balansen oppført til virkelig verdi.

Pensjonsforpliktelser og pensjonskostnader

Årlig kostnad blir belastet lønn og sosiale kostnader. Norsk Folkehjelp har ingen forpliktelser ut over å innbetale arbeidstakers andel til Statens Pensjonskasse. Fond i Sparebank1 Livsforsikring, jf. note 11, brukes til å dekke gjenværende forpliktelser overfor tidligere og nåværende medlemmer av den gamle avtalen og er ikke medtatt i regnskapet. Premiefondet er ansett tilstrekkelig til å dekke fremtidige forpliktelser og er derfor ikke balanseført.

Norsk Folkehjelp har i tillegg en pensjonsforpliktelse hos KLP for tidligere ansatte ved Kure Epilepsisenter. Pensjonsordningen er ytelsesbasert, og behandles i henhold til NRS for pensjonskostnader. Pensjonsmidler bokføres til estimert verdi 31.12.20, jf. oppgave fra livsforsikringssekskapet, og blir korrigert årlig.

Eiendeler i fremmed valuta/agio

Eiendeler i fremmed valuta er relatert til spesifikke prosjekter og agio/disagio blir så langt det er mulig inntektsført/kostnadsført løpende på de respektive prosjektene. Beholdningen ved årets slutt vurderes til balansedagens kurs, og eventuell agio/disagio blir enten inntektsført/kostnadsført på prosjekt eller medtatt i resultatregnskapet under finansinntekter/kostnader.

Kontantstrømoppstilling

Kontantstrømoppstillingen er utarbeidet etter den indirekte metoden. Likviditetsbeholdning omfatter kontanter, bankinnskudd og rentefond som er vurdert til virkelig verdi.

NOTE 2

Følgende donorer har bidratt

	2 020		2 019		
	Ubenyttede tilskudd pr 1.1.2020	Tilskudd 2020	Ubenyttede tilskudd pr. 31.12.2020	Inntektsførte tilskudd/ forbruk 2020	Inntektsførte tilskudd/ forbruk 2019
Følgende offentlige donorer har bidratt					
BUFDIR, Fordelingsutvalget, Ungdomsarbeid	-	2 315	-	2 315	810
NORAD	12 615	199 227	-	211 842	185 156
Utenriksdepartementet	76 621	250 469	40 562	286 528	284 316
Andre norske offentlige organisasjoner*	197	18 813	628	18 381	15 665
Sum norske	89 433	470 824	41 190	519 066	485 947
US Department of state	137 829	326 320	204 719	259 430	193 787
EU	97 854	39 629	69 898	67 585	40 137
Svenske utenriksdepartement	9 278	57 966	19 004	48 240	45 464
England (DFID)	1 089	50 629	-	51 718	72 191
Tysk DU	-	55 298	40 522	14 776	14 727
Andre land	55 754	17 540	46 096	27 197	34 059
Sum internasjonale	301 804	547 381	380 239	468 946	400 365
Sum offentlige donorer	391 237	1 018 205	421 430	988 012	886 312
Andre organisasjoner	6 307	11 789	11 415	6 681	16 407
FN	5 955	31 650	8 995	28 610	35 813
Sum andre donorer	12 262	43 439	20 410	35 291	52 220
Sum tilskudd donorer	403 499	1 061 644	441 840	1 023 303	938 532
Inntektsførte tilskudd/forbruk	1 023 303				

*Inkluderer kr 1 000 000 til Diskrimineringshjelpen og Meglingsbenken (DiMe) etter tilskuddsordningen for spesielle rettshjelptiltak forvaltet av Statens sivilrettsforvaltning.

Donormidlene må brukes i henhold til bevilgning.

NOTE 3**Følgende givere har bidratt**

	2020	2019
Private	50 748	43 381
Bedrifter	5 459	8 695
Fagbevegelsen	13 347	13 148
Norsk Tipping, bidrag tippemidler	17 779	19 334
Sum givere	87 333	84 558

Sum innsamlede midler

87 333	84 558
---------------	---------------

NOTE 4**Spesifikasjon av varige driftsmidler**

	Tomter og bygg	Inventar	IT-utstyr	Programvare	Kjøretøy	Andre driftsmidler	Totalt
Anskaffelseskost	17 438	16 874	6 524	24 477	1 232	0	66 545
Tilgang	0	0	0	0	0	0	0
Avgang	0	0	0	0	0	0	0
UB anskaffelseskost	17 438	16 874	6 524	24 477	1 232	0	66 545
IB akkumulerte avskrivninger	13 825	16 260	6 284	21 419	1 232	0	59 019
Årets avskrivninger	2 693	434	88	1 337	0	0	4 551
Akk. avskrivninger solgte dr.m.	0	0	0	0	0	0	0
UB akk. avskrivninger	16 518	16 694	6 371	22 755	1 232	0	63 570
Bokført verdi 31.12.20	920	181	153	1 721	0	0	2 974

Driftsmidlene har en avskrivningsperiode fra 3-5 år. Tomter avskrives ikke. Norsk Folkehjelp har leasingavtale på leie av kopi-maskiner. Avtalene er vurdert som operasjonell leasing og de totale leieutgifter er kostnadsført direkte under driftskostnader.

NOTE 5**Kortsiktige fordringer**

	2020	2019
Donorer internasjonale prosjekt	444 303	363 088
Andre fordringer	26 597	27 655
Sum	470 900	390 743

Det er ingen fordringer som forfaller senere enn ett år etter regnskapsårets slutt.

Fordringer på donor gjelder i hovedsak mottatte tilsagn på igangværende prosjekter. I den grad midlene ikke er forbrukt er de også ført opp på gjeldssiden av balansen under posten "Mottatte midler på ikke avsluttede prosjekter".

NOTE 6**Finansielle omløpsmidler**

	2020	2019
Verdi 01.01	78 836	2 696
Kjøp	25 921	75 000
Salg	0	0
Avkastning	3 706	1 140
Verdi 31.12 *	108 462	78 836
Pengemarkedsfond	16 486	16 357
Finansielle omløpsmidler	124 948	95 193

* Av totalen utgjør kr 104 000 000 obligasjonsfond

NOTE 7

Gjeld til prosjektdonorer

Av ulike årsaker er ikke alle donormidler benyttet på enkelte prosjekter. Dette er midler som skal tilbakebetales til donorer i henhold til kontrakt.

Skyldige renter på mottatte midler

Opptjente renter på bevilgede midler fra donorer som i hht. avtale skal tilbakebetales.

NOTE 8

Avsetninger til forpliktelser

	2020	2019
Avsetninger for sluttvederlagsordninger ved utekontorene (se note 11)	53 795	50 666
Andre avsetninger	28 943	23 790
Avsetning til prosjektrevisjon	5 882	5 998
Sum avsetninger til forpliktelser	88 620	80 454

NOTE 9

Netto bevegelse i formålskapitalen (FK)

	B 01.01.	Tilgang	Benyttet	UB 31.12.	Netto endring
Annen egenkapital	206 682	7 471	0	214 153	7 471
FK med eksternt pålagte restriksjoner ¹⁾	2 462	9 094	2 841	8 715	6 253
FK med selvpålagte restriksjoner ²⁾	17 822	18 167	484	35 505	17 683
Sum	226 965	34 732	3 325	258 372	31 407

¹⁾ Formålskapital med eksternt pålagte restriksjoner er gaver gitt med forbehold om at de brukes til angitte formål.

²⁾ Spesifikasjon av formålskapital med selvpålagte restriksjoner:

	B 01.01.	Tilgang	Benyttet	UB 31.12.	Netto endring
Landsmøte 2023	0	425	0	425	425
Øremerket til Sentralt samfunnspolitisk utvalg	17 221	0	222	16 999	-222
Øremerket til prosjektaktiviteter	0	12 742	0	12 742	12 742
Øremerket til markedsaktiviteter	0	5 000	0	5 000	5 000
Gave Norsk Hydro	601	0	262	339	-262
Sum	17 822	18 167	484	35 505	17 683

Gave fra Norsk Hydro kr 10 000 000 ble opprinnelig gitt i 2005. Norsk Folkehjelp har bestemt at Styret er bevilgningsorgan for disse midlene. Det ble benyttet kr 262 000 i 2020, og det gjenstår da kr 339 000.

Styret har besluttet å avvikle Furumo/Løren-fondet. Sentralt Samfunnspolitisk utvalg har fått fullmakt til å disponere midlene i tråd med utvalgets mandat

NOTE 10

Bankinnskudd, kontanter og lignende

	2020	2019
Skattetrekk trukket fra ansatte	6 756	6 701
Andre bankkonti sperret	3 927	3 906
Sum sperrede bankinnskudd	10 684	10 607
Andre bundne midler som ikke er på sperret konto	72 864	49 406
Andre bundne midler som er på konti i utlandet	57 687	51 061
Totale bundne midler	130 551	100 467
Frie midler	124 376	144 568
Sum bankinnskudd, kontanter og lignende	265 611	255 643

Bundne midler er midler som skal benyttes ihht donors bevilgning. Ubenyttede midler må betales tilbake til donorer

NOTE 11

Pensjon og andre forpliktelser overfor ansatte

	2020	2019
Premiefond	100	100
Sum pensjon og andre forpliktelser	100	100

Lønnskostnader

Lønnskostnader vedr. alle uteansatte	294 018	281 020
Lønnskostnader vedr. mottak og prosjekter i Norge	20 622	15 740
Lønnskostnader ved hovedkontoret og regionskontorene	61 925	60 589
Arbeidsgiveravgift	12 612	12 334
Pensjonskostnader	2 511	2 278
Andre ytelser	134 285	129 232
Sum lønnskostnader	525 972	501 193

Per 31.12 var det fra hovedkontoret lønnet 131 årsverk ved hovedadministrasjonen og regionskontorene i Norge, 111 på kontrakt ved utestasjonene. Ca. 2 300 lokalt ansatte ble lønnet fra utekontorene..

Pensjoner

Per 31.12 hadde organisasjonen 142 ansatte som omfattes av reglene om obligatorisk tjenestepensjon, Statens Pensjonskasse.

Norsk Folkehjelp har en pensjonsordning for tidligere ansatte ved Kure Epilepsisenter som omfatter 27 personer. Denne ytelsesbasert ordningen er i hovedsak avhengig av antall opptjeningsår, lønnsnivå ved oppnådd pensjonsalder og størrelse på ytelse fra folketrygden. Forpliktelsen er dekket via en kollektiv pensjonsavtale i Kommunal Landspensjonskasse - Gjensidige Forsikring.

Pensjonsmidler/-forpliktelse	2020	2019
Brutto påløpt pensjonsforpliktelse	23 641	21 528
+ Arbeidsgiveravgift	106	-134
= Brutto påløpt forpliktelse inkl. arbeidsgiveravgift	23 747	21 394
- Pensjonsmidler	-22 893	-22 481
= Netto forpliktelse inkl. arbeidsgiveravgift	854	-1 087
Ikke resultatført estimatavvik ekskl. arbeidsgiveravgift	-4 859	-2 852
Ikke resultatført estimatavvik arbeidsgiveravgift	-494	-223
Balansført netto midler/forpliktelse etter arbeidsgiveravgift	-4 499	-4 162

Økonomiske forutsetninger:

Diskonteringsrente	1,70 %	2,30 %
Forventet lønnsregulering	2,25 %	2,25 %
Forventet G-regulering	2,00 %	2,00 %
Forventet avkastning på fondsmidler	3,10 %	3,80 %

Avsetning til sluttvederlag ved utekontorene

Inkludert i de totale lønnskostnader er avsetning til sluttvederlag ved utekontor hvor dette er lovpålagt. Det er forskjellig praksis ved de enkelte utekontorene, og det er programlandets bestemmelser om sluttvederlag, der disse foreligger, som er retningsgivende. Norsk Folkehjelp har estimert den fremtidige forpliktelsen, og har i samarbeid med donor, en plan for avsetninger til sluttvederlag. Se note 8

Honorar/lønn til styremedlemmer og generalsekretær

Det ble i 2020 ikke utbetalt godtgjørelse til styret. Total lønn for 2020 utbetalt til generalsekretær utgjør kr 1 042 522, mens andre ytelser totalt var kr 22 773. Generalsekretæren deltar i Norsk Folkehjelps ordinære pensjonsordning, og mottar ingen annen form for godtgjørelse enn ordinær lønn. Arbeidsgivers andel pensjon utgjorde kr 25 848. Norsk Folkehjelp har ingen forpliktelser til å gi vederlag til generalsekretær ved opphør eller endring i ansettelsesforholdet.

Revisor

Avtalt honorar for årsrevisjon av Norsk Folkehjelp er kr 557 500. Donorer stiller krav om særattestasjon til alle prosjekter. For prosjektrevisjon i Norge og ved våre utekontorer er det kostnadsført kr 7 200 000. Alle beløp inkl mva. Honoraret gjelder også andre revisorer enn vår konsernrevisor EY AS.

NOTE 12

Finansposter	2020	2019
Renteinntekter	725	2 438
Avkastning aksjer/andeler	3 706	1 140
Annet	91	34
Sum finansposter	4 521	3 611

NOTE 13

Driftskostnader etter art	2020	2019
Lønnskostnader	525 972	501 193
Overført til samarbeidspartnere i prosjektland	256 716	232 785
Avskrivning på varige driftsmidler og immaterielle eiendeler	4 551	4 338
Annen driftskostnad	331 305	322 897
Sum driftskostnader	1 118 544	1 061 213

NOTE 14

Administrasjonsprosent og formålsprosent	2020	2019	2018	2017	2016	2015
Administrasjonskostnader ¹⁾	1,3 %	1,4 %	1,1 %	2,7 %	1,0 %	1,2 %
Kostnader til formålet ²⁾	96,0 %	95,2 %	92,6 %	92,4 %	93,8 %	93,2 %
Innsamlingsprosent ³⁾	71,8 %	69,4 %	72,5 %	65,8 %	68,7 %	76,6 %

¹⁾ Administrasjonskostnaden beregnes slik: Administrasjonskostnader/sum forbrukte midler

²⁾ Kostnader til formålet beregnes slik: Sum kostnader til formålet/sum forbrukte midler

³⁾ Innsamlingsprosenten beregnes slik: Netto givere/brutto givere

Etter regnskapsstandard for ideelle organisasjoner er kostnader til administrasjon de aktiviteter som gjøres for å drive organisasjonen, og som ikke kan henføres direkte til bestemte aktiviteter. Administrasjon inkluderer blant annet kostnader i hovedadministrasjonen i Norge knyttet til styret, generalsekretær og dennes stab, ledelse HR, ledelse IT, ledelse økonomi og ledelse Regnskap.

Administrasjonskostnadene i 2017 inkluderer kr 16 000 000 utbetalt forlik med United States Department of Justice. Se nærmere forklaring i årsrapporten for 2017.

Kostnader er i størst mulig grad henført til den aktivitet de hører til. Kostnader som f.eks husleie, IKT, forsikringer og inventar som tilhører mer enn en aktivitet fordeles på aktivitetene etter årsverk og volum. Disse kostnadene utgjorde i kr 22 400 000.

NOTE 15

Nærstående parter

For Norsk Folkehjelp defineres begrepet nærstående parter kun å omfatte styret, ledelse og øvrige ansatte, samt fagorganisasjoner tilknyttet Landsorganisasjonen i Norge. I 2020 mottok Norsk Folkehjelp kr 13 300 000 fra fagorganisasjoner tilknyttet Landsorganisasjonen i Norge. Fra de andre nærstående partene har det ikke vært transaksjoner som er relevant i denne sammenheng.