

# AKTIVITETSREGNSKAP pr. 31.12.18


		(tall i tusen)	
	Noter	2 018	2 017
<b>ANSKAFFEDE MIDLER</b>			
Kontingenter, individuelle		627	562
Kollektive medlemskontingenter		4 361	4 466
<b>Sum medlemsinntekter</b>	<b>1</b>	<b>4 988</b>	<b>5 028</b>
Offentlige donorer		770 800	790 137
Andre donorer		33 924	56 358
<b>Sum donorer</b>	<b>2</b>	<b>804 724</b>	<b>846 495</b>
Givere		93 472	77 989
<b>Sum innsamlede midler</b>	<b>3</b>	<b>93 472</b>	<b>77 989</b>
Flyktningmottak		16 734	52 632
Andre operasjonelle inntekter		126	707
Minehunder		1 064	1 611
Tilskudd MVA-kompensasjon		8 708	7 528
<b>Sum aktiviteter som oppfyller organisasjonens formål</b>		<b>26 632</b>	<b>62 478</b>
Spill og lotterier		10 626	12 240
Annoncesalg - Appell		273	458
Produktsalg - inntekter		4 475	2 712
<b>Sum aktiviteter som skaper inntekter</b>		<b>15 373</b>	<b>15 410</b>
Netto finansposter		1 820	2 242
<b>TOTALT DISPONIBELT FOR FORMÅLET</b>		<b>947 009</b>	<b>1 009 641</b>
<b>FORBRUKTE MIDLER</b>			
Spill og lotterier		7 960	8 911
Givere		24 788	26 197
Produktsalg - kostnader		1 403	1 383
<b>Sum kostnader til anskaffelse av midler</b>		<b>34 151</b>	<b>36 493</b>
<b>Kostnader til organisasjonens formål</b>			
Humanitær Nedrustning		442 582	414 903
Gjennoppbygging, mat og nødhjelp		112 942	157 409
Langsiktig utviklingsarbeid		266 674	281 399
Internasjonal solidaritet - innlandsarbeid		11 199	9 433
Flykningmottak og andre driftsenheter		24 776	57 148
Førstehjelp og redning		19 371	15 189
Antirasisme		2 494	3 206
Informasjonsarbeid i Norge		8 265	7 865
Organisasjonsarbeid i Norge		3 776	4 089
Andre operasjonelle kostnader		26 353	13 241
<b>Sum kostnader til formålet</b>		<b>918 431</b>	<b>963 881</b>
<b>Administrasjonskostnader</b>			
Administrasjon		10 577	28 146
<b>SUM FORBRUKTE MIDLER</b>	<b>13</b>	<b>963 159</b>	<b>1 028 520</b>
<b>AKTIVITETSRESULTAT</b>		<b>-16 150</b>	<b>-18 880</b>
<b>DISPONERING AV AKTIVITETSRESULTATET</b>			
Overføring til/fra FK med eksternt pålagte restriksjoner		-15 471	-13 588
Overføring til/fra FK med selvpålagte restriksjoner		-2 029	-1 090
Overføring til/fra annen egenkapital		1 350	-4 202
<b>SUM DISPONERING</b>		<b>-16 150</b>	<b>-18 880</b>

# BALANSE pr. 31.12.18

(tall i tusen)			
EIENDELER	Noter	2018	2017
<b>Anleggsmidler</b>			
Varige driftsmidler	4	9 884	14 552
Varebeholdning		2 717	3 841
Pensjonsmidler	11	3 560	3 107
<b>Sum anleggsmidler</b>		<b>16 160</b>	<b>21 500</b>
<b>Omløpsmidler</b>			
Fordringer	5	383 320	177 904
Finansielle omløpsmidler	6	18 913	19 152
Bankinnskudd, kontanter og lignende	10	379 221	438 147
<b>Sum omløpsmidler</b>		<b>781 455</b>	<b>635 204</b>
<b>SUM EIENDELER</b>		<b>797 615</b>	<b>656 704</b>
<b>FORMÅLSKAPITAL OG GJELD</b>			
<b>Formålskapital</b>			
Annen egenkapital	9	200 562	199 213
<b>Formålskapital med restriksjoner</b>			
Formålskapital med eksternt pålagte restriksjoner	9	1 191	16 662
Formålskapital med selvpålagte restriksjoner	9	19 719	21 748
<b>Sum formålskapital</b>		<b>221 472</b>	<b>237 623</b>
<b>Kortsiktig gjeld</b>			
Mottatte midler på ikke avsluttede prosjekter	2	411 504	245 691
Gjeld til prosjektdonorer	7	40 484	22 607
Skyldige renter på mottatte midler	7	735	850
Diverse kreditorer		24 067	28 531
Skyldige offentlige avgifter, feriepenger		26 912	26 247
Avsetninger for forpliktelse	8	72 441	95 155
<b>Sum kortsiktig gjeld</b>		<b>576 143</b>	<b>419 081</b>
<b>SUM FORMÅLSKAPITAL OG GJELD</b>		<b>797 615</b>	<b>656 704</b>

Oslo, 14.06. 2019

  
Gerd Kristiansen  
Styreleder

  
Elin Skovly  
1. nestleder


  
Atle Høie  
2. nestleder


  
Torulf Mikkelsen  
Region Nord

  
Stein Guldbrandsen  
LO

  
Arild Berentzen  
Region Midt-Norge

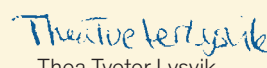
  
Kristian Pettersen  
Region Sør-Vest

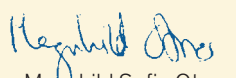
  
Stine Elisabeth Antonsen  
Region Sør-Øst

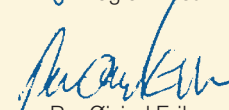
  
Hilde Iren Dahle  
Region Øst

  
Jorge Dahl  
Region Vest

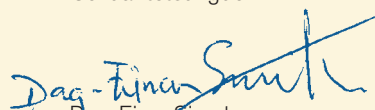
  
Live Kummen  
Sentralt Sanitetsutvalg

  
Thea Tveter Lysvik  
Solidaritetsungdom

  
Magnhild Sofie Otnes  
Ansattvalgt

  
Per Øivind Eriksen  
Ansattvalgt

  
Mildrid Kvisvik  
FO

  
Dag-Einar Sivertsen  
NTF

  
Håkon Knudsen  
Sanitetsungdom

  
Henriette Killi Westthrin  
Generalsekretær

# KONTANTSTRØMOPPSTILLING pr. 31.12.18

	(tall i tusen)	
	<b>2018</b>	<b>2017</b>
Årets resultat	-16 150	-18 880
Avskrivninger	4 669	4 862
Gevinst/tap ved salg av anleggsmidler	0	0
Endring varelager	1 124	-3 841
Endring fordringer	-205 416	136 674
Endring i leverandørgjeld og andre tidsavgrensingsposter	156 609	-120 555
<b>Netto kontantstrøm fra operasjonelle aktiviteter</b>	<b>-59 164</b>	<b>-1 740</b>
Andre investeringer	239	4 943
Innbetaling ved salg av varige driftsmidler	0	42
Utbetaling ved kjøp av varige driftsmidler	0	-561
<b>Netto kontantstrømmer fra investeringsaktiviteter</b>	<b>239</b>	<b>4 424</b>
Disponering av fonds	0	0
Endring kassekreditt	0	0
<b>Netto kontantstrømmer fra finansieringsaktiviteter</b>	<b>0</b>	<b>0</b>
Netto endring kontantstrøm	-58 925	2 684
Beholdning bankinnskudd og kontanter 01.01	438 147	435 463
<b>Beholdning pr. 31.12</b>	<b>379 222</b>	<b>438 147</b>

# NOTER TIL REGNSKAPET

(I alle tabeller er tallene medtatt i hele tusen, i teksten for øvrig er hele tall medtatt)

## NOTE 1

### Regnskapsprinsipper:

Årsregnskapet for Norsk Folkehjelp består av følgende

- Aktivitetsregnskap
- Balanse
- Kontantstrømoppstilling
- Noter

Årsregnskapet, som er utarbeidet av organisasjonens styre og ledelse, må leses i sammenheng med årsberetningen og revisjonsberetningen.

### Grunnleggende prinsipper – vurdering og klassifisering – andre forhold

Årsregnskapet er avlagt i samsvar med regnskapslov og god regnskapsskikk, herunder Foreløpig Norsk RegnskapsStandard God regnskapsskikk for ideelle organisasjoner pr. november 2008. Årsregnskapet gir et rettviseende bilde av organisasjonens opptjente ressurser og hvordan disse er brukt i løpet av året, samt den økonomiske stillingen ved slutten av året.

Den nødvendige spesifiseringen er gjort i notene. Notene er følgelig en integrert del av årsregnskapet.

Årsregnskapet er basert på grunnleggende prinsipper om historisk kost, sammenlignbarhet, fortsatt drift, kongruens og forsiktighet. De grunnleggende prinsippene om transaksjon, opptjening og sammenstilling er fraveket etter RL § 4-1, 3. ledd der det kan anses som god regnskapsskikk. Regnskapsprinsippene utdypes nedenfor. Når faktiske tall ikke er tilgjengelige/sikre på tidspunkt for regnskapsavleggelsen, tilsier god regnskapsskikk at ledelsen beregner et best mulig estimat for bruk i årsregnskapet. Det kan framkomme avvik mellom estimerte og faktiske tall.

### Generelle prinsipper

Eiendeler til varig eie og bruk er klassifisert som anleggsmidler. Andre eiendeler er klassifisert som omløpsmidler. Vurdering av omløpsmidler/kortsiktig gjeld skjer til laveste/høyeste verdi av anskaffelseskost og virkelig verdi. Virkelig verdi er definert som antatt framtidig salgspris redusert med forventede salgskostnader.

Fordringer er oppført til pålydende med fradrag for forventede tap. Vurdering av anleggsmidler skjer i utgangspunktet til anskaffelseskost.

Anleggsmidler som forringes avskrives. Dersom normal omsetningsverdi faller under balanseført verdi på balansetidspunktet, skrives anleggsmiddelet ned.

Det er i henhold til god regnskapsskikk noen unntak fra de generelle vurderingsreglene. Disse unntakene er kommentert nedenfor. Ved anvendelse av regnskapsprinsipper og presentasjon av transaksjoner og andre forhold, legges det vekt på økonomiske realiteter, ikke bare juridisk form.

Betingede tap som er sannsynlige og kvantifiserbare, kostnadsføres.

### Regnskapsprinsipper for vesentlige regnskapsposter

#### Inntektsføringstidspunkt/opptjening

Inntekt resultatføres når den er opptjent. For inntekter der det ikke skal gis en motytelse, for eksempel gaver og innsamlede midler, regnes denne som opptjent når følgende tre kriterier er oppfylt:

1. Organisasjonen må ha juridisk rett til inntekten.
2. Det må være rimelig sikkert at inntekten vil bli mottatt.
3. Inntekten må kunne måles med tilstrekkelig pålitelighet.

#### Medlemsinntekter

Organisasjonen mottar brutto kontingent fra medlemmene, 75 % av medlemsinntektene blir overført til region- og lokallagene. Norsk Folkehjelps andel er presentert netto i aktivitetsregnskapet

#### Mottatt fra donorer

Tilskudd til dekning av kostnader inntektsføres brutto. Der kriteriene for inntektsføring ikke er oppfylt, er tilskuddet ført opp som gjeld på egen linje i balansen. Tilskuddet regnskapsføres til verdien på transaksjonstidspunktet. Vesentlige tilskudd der det ikke er mulig å estimere en reell markedsverdi, er opplyst i note. Ubrukte prosjektmidler føres som gjeld til donorer ved prosjektslutt.

### **Sponsormidler**

Sponsorinntekter periodiseres i takt med de motytelser som er avtalt. Der det ikke er mulig å foreta en pålitelig måling av motytelsen, benyttes lineær opptjening som en praktisk tilnærming.

### **Lotteriinntekter**

Lotteriinntekter inntektsføres brutto. Kostnadene forbundet med lotterier, premier og salgskostnader føres under kostnader til anskaffelse av midler.

### **Kostnadsføringstidspunkt/sammenstilling**

Utgifter sammenstilles med og kostnadsføres samtidig med den aktiviteten som forbruker kostnaden. Dette gjelder både kostnader til å skaffe midler og til å realisere formålet. Utgifter som ikke kan henføres direkte til aktiviteter, kostnadsføres når de påløper.

### **Skatt**

Organisasjonen har ingen aktiviteter som medfører skatteplikt.

### **Varige driftsmidler**

Varige driftsmidler føres i balansen til anskaffelseskost, fratrukket akkumulerte av- og nedskrivninger. Et driftsmiddel anses som varig dersom det har en økonomisk levetid på over tre år, samt en kostpris på over 15 000 kroner. Varige driftsmidler anskaffet til gjennomføring av prosjekter i utlandet kostnadsføres på anskaffelsestidspunktet og belastes de enkelte prosjektene i overensstemmelse med tilsagn fra donorer.

Dersom bruksverdi og gjenanskaffelseskost er lavere enn balanseført verdi på balansetidspunktet, skrives driftsmiddelet ned til virkelig verdi. Der omsetningsverdi er vanskelig å fastsette, benyttes gjenanskaffelseskost fratrukket avskrivninger som virkelig verdi. Der grunnlaget for nedskrivningen er falt bort, reverseres nedskrivningen. Nedskrivning og ev. reversering av nedskrivning føres på samme linje i aktivitetsregnskapet. Nedskrivningene er klassifisert som administrasjonskostnad der de ikke kan knyttes direkte til en aktivitet.

### **Avskrivninger**

Ordinære avskrivninger er beregnet lineært over driftsmidlenes beregnede levetid med utgangspunkt i historisk kostpris fratrukket estimert utranteringsverdi. Avskrivningene er klassifisert som administrasjonskostnad der de ikke kan knyttes direkte til et prosjekt.

### **Leasing**

For leieavtaler som ikke balanseføres (operasjonell leasing) behandles leiebetalingene som driftskostnader. Leiekostnadene er klassifisert som administrasjonskostnad der de ikke kan knyttes direkte til et prosjekt.

### **Finansielle investeringer og fordringer**

Markedsbaserte aksjer, obligasjoner og andre finansielle instrumenter klassifisert som omløpsmidler vurderes til virkelig verdi dersom disse er notert på børs eller administrert av en profesjonell kapitalforvalter, samt at virkelig verdi av investeringene kan måles pålitelig. Resultatet (avkastning og verdiendring) fra slike investeringer er klassifisert som finans- og investeringsinntekter. Fordringer i balansen er oppført til virkelig verdi.

### **Pensjonsforpliktelser og pensjonskostnader**

Årlig kostnad blir belastet lønn og sosiale kostnader. Norsk Folkehjelp har ingen forpliktelser ut over å innbetale arbeidstakers andel til Statens Pensjonskasse. Fond i Sparebank1 Livsforsikring, medtatt i regnskapet. Premiefondet er ansett tilstrekkelig til å dekke framtidige forpliktelser og er derfor ikke balanseført. Norsk Folkehjelp har i tillegg en pensjonsforpliktelse hos KLP for tidligere ansatte ved Kure Epilepsisenter. Pensjonsordningen er ytelsesbasert og behandles i henhold til NRS for pensjonskostnader. Pensjonsmidler bokføres til estimert verdi 31.12.18, jf. oppgave fra livsforsikringsselskapet, og blir korrigert årlig.

### Eiendeler i fremmed valuta/agio

Eiendeler i fremmed valuta er relatert til spesifikke prosjekter, og agio/disagio blir så langt det er mulig inntektsført/kostnadsført løpende på de respektive prosjektene. Beholdningen ved årets slutt vurderes til balansedagens kurs, og eventuell agio/disagio blir enten inntektsført/kostnadsført på prosjekt eller medtatt i resultatregnskapet under finansinntekter/kostnader.

### Kontantstrømoppstilling

Kontantstrømoppstillingen er utarbeidet etter den indirekte metoden. Likviditetsbeholdning omfatter kontanter, bankinnskudd og rentefond som er vurdert til virkelig verdi.

## NOTE 2

### Følgende donorer har bidratt

	Ubenyttede tilskudd pr. 1.1.2018	2018 Tilskudd 2018	Ubenyttede tilskudd pr. 31.12.2018	2017 Inntektsført tilskudd/ forbruk
<b>Følgende offentlige donorer har bidratt</b>				
Bufdir, Fordelingsutvalget, Ungdomsarbeid	24	806	-	612
Norad	17 280	191 662	14 577	173 102
Utenriksdepartementet	83 702	310 671	108 840	304 466
Andre norske offentlige organisasjoner	2 587	13 636	496	13 052
<b>Sum norske</b>	<b>103 592</b>	<b>516 774</b>	<b>123 913</b>	<b>491 233</b>
USAID	13 816	(6 747)	-	25 443
US Department of state	62 275	267 594	175 087	157 982
EU	25 140	14 661	23 068	17 093
Det svenske utenriksdepartementet	16 486	32 706	18 118	25 689
England (DFID)	2 504	33 160	(5 247)	47 229
Andre land	17 079	45 979	39 282	25 468
<b>Sum internasjonale</b>	<b>137 301</b>	<b>387 354</b>	<b>250 308</b>	<b>298 903</b>
<b>Sum offentlige donorer</b>	<b>240 893</b>	<b>904 128</b>	<b>374 221</b>	<b>790 137</b>
Andre organisasjoner	1 840	29 038	21 509	24 478
FN	2 958	37 371	15 773	31 881
<b>Sum andre donorer</b>	<b>4 798</b>	<b>66 408</b>	<b>37 282</b>	<b>56 358</b>
<b>Sum tilskudd donorer</b>	<b>245 691</b>	<b>970 536</b>	<b>411 504</b>	<b>846 495</b>
<b>Inntektsførte tilskudd/forbruk</b>		<b>804 724</b>		<b>846 495</b>

Donormidlene må brukes i henhold til bevilgning.

**NOTE 3****Følgende givere har bidratt**

	<b>2018</b>	<b>2017</b>
Private	49 208	42 613
Bedrifter	11 621	5 839
Fagbevegelsen	13 576	13 509
Norsk Tipping, bidrag tippemidler	19 067	16 028
<b>Sum givere</b>	<b>93 472</b>	<b>77 989</b>

**Sum innsamlede midler**

<b>93 472</b>	<b>77 989</b>
---------------	---------------

**NOTE 4****Spesifikasjon av varige driftsmidler**

	<b>Tomter og bygg</b>	<b>Inventar</b>	<b>IT-utstyr</b>	<b>Programvare</b>	<b>Kjøretøy</b>	<b>Andre driftsmidler</b>	<b>Totalt</b>
Anskaffelseskost	17 438	16 874	6 357	22 664	1 232	2 274	66 839
Tilgang	0	0	0	0	0	0	0
Avgang	0	0	0	0	0	0	0
UB anskaffelseskost	17 438	16 874	6 357	22 664	1 232	2 274	66 839
IB akkumulerte avskrivninger	8 439	15 389	6 086	19 010	1 088	2 274	52 287
Årets avskrivninger	2 693	437	137	1 291	111	0	4 669
Akk. avskrivninger solgte dr.m.	0	0	0	0	0	0	0
UB akk. avskrivninger	11 132	15 826	6 224	20 301	1 199	2 274	56 956
Bokført verdi 31.12.18	6 306	1 049	133	2 363	33	0	9 884

Driftsmidlene har en avskrivningsperiode på tre-fem år. Tomter avskrives ikke. Norsk Folkehjelp har leasingavtale på leie av kopi-maskiner. Avtalene er vurdert som operasjonell leasing, og de totale leieutgiftene er kostnadsført direkte under driftskostnader. Norsk Folkehjelp startet i 2013 bygging av nytt kontorbygg i Sør-Sudan. Påløpte kostnader pr. 31.12.13 er kostnadsført i 2013. Avskrives over seks år.

Kostnader i 2014 og 2015 er aktivert.

Norsk Folkehjelp besitter leieavtaler på våre flyktningmottak. Varigheten av disse tilsvarer varigheten på vår driftsavtale med UDI, med én til tre måneders oppsigelsestid.

**NOTE 5****Kortsiktige fordringer**

	<b>2018</b>	<b>2017</b>
Donorer internasjonale prosjekter	344 018	153 781
Andre fordringer	39 302	24 124
<b>Sum</b>	<b>383 320</b>	<b>177 905</b>

Det er ingen fordringer som forfaller senere enn ett år etter regnskapsårets slutt.

Fordringer på donor gjelder i hovedsak mottatte tilsagn på igangværende prosjekter. I den grad midlene ikke er forbrukt er de også ført opp på gjeldssiden av balansen under posten «Mottatte midler på ikke avsluttede prosjekter».

**NOTE 6****Finansielle omløpsmidler**

	<b>2017</b>	<b>2016</b>
Verdi 01.01	2 916	3 167
Kjøp	0	0
Salg	146	412
Avkastning	-81	161
<b>Verdi 31.12</b>	<b>2 689</b>	<b>2 916</b>
Pengemarkedsfond	16 217	16 237
<b>Finansielle omløpsmidler</b>	<b>18 906</b>	<b>19 153</b>

## NOTE 7

### Gjeld til prosjektdonorer

Av ulike årsaker er ikke alle donormidler benyttet på enkelte prosjekter. Dette er midler som skal tilbakebetales til donorer i henhold til kontrakt.

### Skyldige renter på mottatte midler

Av ulike årsaker er ikke alle donormidler benyttet på enkelte prosjekter. Dette er midler som skal tilbakebetales til donorer i henhold til kontrakt.

## NOTE 8

### Avsetninger til forpliktelser

	2018	2017
Avsetninger for sluttvederlagsordninger ved utekontorene (se note 11)	48 766	52 307
Andre avsetninger	17 655	37 672
Avsetning til prosjektrevisjon	6 020	5 177
<b>Sum avsetninger til forpliktelser</b>	<b>72 441</b>	<b>95 155</b>

## NOTE 9

### Netto bevegelse i formålskapitalen (FK)

	B 01.01.	Tilgang	Benyttet	UB 31.12.	Netto endring
Annen egenkapital	199 212	1 350		200 562	1 350
FK med eksternt pålagte restriksjoner 1)	16 662	3 432	18 903	1 191	-15 471
FK med selvpålagte restriksjoner 2)	21 748	1 578	3 606	19 719	-2 029
<b>Sum</b>	<b>237 622</b>	<b>6 360</b>	<b>22 509</b>	<b>221 472</b>	<b>-16 150</b>

1) Formålskapital med eksternt pålagte restriksjoner er gaver gitt med forbehold om at de brukes til angitte formål.

2) Spesifikasjon av formålskapital med selvpålagte restriksjoner:

	B 01.01.	Tilgang	Benyttet	UB 31.12.	Netto endring
Innsamlede midler	3 039	0	3 039	0	-3 039
Avsetning mottak	600	0	300	300	-300
Landsmøte 2019	0	1 200	0	1 200	1 200
Furumo/Løren	17 009	378	267	17 119	110
Gave Norsk Hydro	1 100	0	0	1 100	0
<b>Sum</b>	<b>21 748</b>	<b>1 578</b>	<b>3 606</b>	<b>19 719</b>	<b>-2 029</b>

Innsamlede midler er gaver som ikke er øremerket en spesiell oppgave. Norsk Folkehjelp har likevel bestemt at disse midlene skal benyttes til prosjektarbeid.

Gave fra Norsk Hydro på 10 millioner kroner ble opprinnelig gitt i 2005. Norsk Folkehjelp har bestemt at styret er bevilgningsorgan for Norsk Hydro-midlene. Det ble ikke benyttet midler i 2018, og det gjenstår da 1,1 millioner kroner.

Avsetning mottak er avsetning for kostnader knyttet til framtidig avvikling av flyktningmottak.

Furumo/Løren-fondets avkastning skal brukes til beste for yrkeshemmede og andre utsatte grupper, med sikte på å bedre deres livssituasjon og mulighet for å delta i arbeidslivet. Avkastningen kan også brukes på holdningssskapende arbeid.



**NOTE 10****Bankinnskudd, kontanter og lignende**

	<b>2018</b>	<b>2017</b>
Skattetrekk trukket fra ansatte	6 687	6 767
Andre bankkonti sperret	3 885	3 863
<b>Sum sperrede bankinnskudd</b>	<b>10 572</b>	<b>10 630</b>
Andre bundne midler som ikke er på sperret konto	195 191	122 659
Andre bundne midler som er på konti i utlandet	66 791	64 322
<b>Totale bundne midler</b>	<b>261 982</b>	<b>186 981</b>
Frie midler	106 668	240 535
<b>Sum bankinnskudd, kontanter og lignende</b>	<b>379 221</b>	<b>438 146</b>

Bundne midler er midler som skal benyttes iht. donors bevilgning. Ubenyttede midler må betales tilbake til donor.

**NOTE 11****Pensjon og andre forpliktelser overfor ansatte**

	<b>2018</b>	<b>2017</b>
Premiefond	100	100
<b>Sum pensjon og andre forpliktelser</b>	<b>100</b>	<b>100</b>

**Lønnskostnader**

Lønnskostnader vedr. alle uteansatte	250 197	245 287
Lønnskostnader vedr. mottak og prosjekter i Norge	20 862	28 791
Lønnskostnader ved hovedkontoret og regionskontorene	57 996	55 437
Arbeidsgiveravgift	12 965	13 841
Pensjonskostnader	2 371	2 898
Andre ytelser	101 719	95 984
<b>Sum lønnskostnader</b>	<b>446 111</b>	<b>442 237</b>

Pr. 31.12. var det fra hovedkontoret lønnet 136 årsverk ved hovedadministrasjonen og regionskontorene i Norge, 10 ved flyktningmottakene og 110 på kontrakt ved utestasjonene. Ca. 2000 lokalt ansatte ble lønnet fra utekontorene.

**Pensjoner**

Organisasjonen har 149 ansatte som omfattes av reglene om obligatorisk tjenestepensjon, Statens Pensjonskasse.

Norsk Folkehjelp har en pensjonsordning for tidligere ansatte ved Kure Epilepsisenter som omfatter 26 personer. Denne ytelsesbaserte ordningen er i hovedsak avhengig av antall opptjeningsår, lønnsnivå ved oppnådd pensjonsalder og størrelse på ytelsen fra folketrygden. Forpliktelsen er dekket via en kollektiv pensjonsavtale i Kommunal Landspensjonskasse - Gjensidige Forsikring.

**Pensjonsmidler/-forpliktelse**

	<b>2018</b>	<b>2017</b>
Brutto påløpt pensjonsforpliktelse	24 416	25 880
+ Arbeidsgiveravgift	417	411
= Brutto påløpt forpliktelse inkl. arbeidsgiveravgift	24 833	26 291
- Pensjonsmidler	-21 454	22 969
= Netto forpliktelse inkl. arbeidsgiveravgift	3 379	3 320
Ikke resultatført estimatavvik ekskl. arbeidsgiveravgift	-6 228	-5 768
Ikke resultatført estimatavvik arbeidsgiveravgift	-710	-659
<b>Balansført netto midler/forpliktelse etter arbeidsgiveravgift</b>	<b>-3 559</b>	<b>-3 107</b>

#### Økonomiske forutsetninger:

Diskonteringsrente	2,60 %	2,40 %
Forventet lønnsregulering	2,75 %	2,50 %
Forventet G-regulering	2,50 %	2,25 %
Forventet avkastning på fondsmidler	4,30 %	4,10 %

#### Avsetning til sluttvederlag ved utekontorene

Inkludert i de totale lønnskostnadene er avsetning til sluttvederlag ved utekontor hvor dette er lovpålagt. Det er forskjellig praksis ved de enkelte utekontorene, og det er programlandets bestemmelser om sluttvederlag, der disse foreligger, som er retningsgivende. Norsk Folkehjelp har estimert den framtidige forpliktelsen, og har i samarbeid med donor en plan for avsetninger til sluttvederlag.

#### Honorar/lønn til styremedlemmer og generalsekretær

Det ble i 2018 ikke utbetalt godtgjørelse til styret. Total lønn for 2018 utbetalt til generalsekretær var 999 197 kroner, mens andre ytelser totalt var 13 263 kroner. Generalsekretæren deltar i Norsk Folkehjelps ordinære pensjonsordning, og mottar ingen annen form for godtgjørelse enn ordinær lønn. Arbeidsgivers andel av pensjon var 23 305 kroner. Norsk Folkehjelp har ingen forpliktelser til å gi vederlag til generalsekretær ved opphør eller endring i ansettelsesforholdet.

#### Revisor

Avtalt honorar for årsrevisjon av Norsk Folkehjelp er 417 000 kroner. Donorer stiller krav om særattestasjon til alle prosjekter. For prosjektrevisjon i Norge og ved våre utekontorer er det kostnadsført 9,3 millioner kroner. Alle beløp er inkl. mva. Honoraret gjelder også andre revisorer enn vår konsernrevisor EY AS.

#### NOTE 12

##### Finansposter

	2018	2017
Renteinntekter	1 734	1171
Avkastning aksjer/andeler	-81	161
Annet	167	910
<b>Sum finansposter</b>	<b>1 820</b>	<b>2 242</b>

#### NOTE 13

##### Driftskostnader etter art

	2018	2017
Lønnskostnader	446 111	442 237
Overført til samarbeidspartnere i prosjektland	215 499	237 797
Avskrivning på varige driftsmidler og immaterielle eiendeler	4 669	4 862
Annen driftskostnad	298 475	342 302
<b>Sum driftskostnader</b>	<b>964 754</b>	<b>1 027 198</b>

## NOTE 14

### Administrasjonsprosent og formålsprosent

	2018	2017	2016	2015
Administrasjonskostnader1)	1,1 %	2,7 %	1,0 %	1,2 %
Kostnader til formålet 2)	92,6 %	92,4 %	93,8 %	93,2 %
Innsamlingsprosent 3)	72,5 %	65,8 %	68,7 %	76,6 %

1) Administrasjonskostnaden beregnes slik: Administrasjonskostnader/sum forbrukte midler

2) Kostnader til formålet beregnes slik: Sum kostnader til formålet/sum forbrukte midler

3) Innsamlingsprosenten beregnes slik: Netto givere/brutto givere

Etter regnskapsstandard for ideelle organisasjoner er kostnader til administrasjon de aktivitetene som gjøres for å drive organisasjonen, og som ikke kan henføres direkte til bestemte aktiviteter. Administrasjon inkluderer blant annet kostnader i hovedadministrasjonen i Norge knyttet til styret, generalsekretær og dennes stab, ledelse HR, ledelse IT, ledelse økonomi og ledelse regnskap.

Det er i 2018 gjort en endring i hva som er klassifisert som administrasjonskostnader. I 2018 er alle kostnader vedrørende regnskap, HR og IT som ikke er klassifisert som administrasjonskostnader klassifisert som andre operasjonelle kostnader i aktivitetsregnskapet. For 2017 er 13,2 millioner kroner omklassifisert fra administrasjon til operasjonelle kostnader. Ved klassifisering benyttet som tidligere ville regnskapet for 2018 vist en administrasjonskostnad på 36,9 millioner kroner.

Administrasjonskostnadene i 2017 inkluderer 16,0 millioner kroner utbetalt som forlik med United States Department of Justice. Se nærmere forklaring i årsrapporten for 2018.

Kostnader er i størst mulig grad henført til den aktiviteten de hører til. Kostnader som f.eks. husleie, IKT, forsikringer og inventar som tilhører mer enn én aktivitet fordeles på aktivitetene etter årsverk og volum. Disse kostnadene utgjorde i 2018 21,8 millioner kroner.

## NOTE 15

### Nærstående parter

For Norsk Folkehjelp defineres begrepet nærstående parter kun å omfatte styret, ledelse og øvrige ansatte, samt fagorganisasjoner tilknyttet Landsorganisasjonen i Norge (LO). I 2018 mottok Norsk Folkehjelp 13,5 millioner kroner fra fagorganisasjoner tilknyttet LO. Fra de andre nærstående partene har det ikke vært transaksjoner som er relevant i denne sammenhengen.

Oslo, 14.06. 2019

Gerd Kristiansen  
Styreleder

Elin Skovly  
1. nestleder

Atle Høie  
2. nestleder

Torulf Mikkelsen  
Region Nord

Stein Gulbrandsen  
LO

Arild Berentzen  
Region Midt-Norge

Kristian Pettersen  
Region Sør-Vest

Stine Elisabeth Antonsen  
Region Sør-Øst

Hilde Iren Dahle  
Region Øst

Jørgen Dahl  
Region Vest

Live Kummen  
Sentralt Sanitetsutvalg

Thea Tvetter Lysvik  
Solidaritetsungdom

Magnhild Sofie Otnes  
Ansattvalg

Per Øivind Eriksen  
Ansattvalg

Mildrid Kvisvik  
FO

Dag-Einar Sivertsen  
NTF

Håkon Knudsen  
Sanitetsungdom

Henriette Killi Westhrin  
Generalsekretær