



NORSAHEL

ÅRSREGNSKAP 2016

ORG NR 911 843 919



ÅRSREGNSKAP 2016

Organisasjonens navn:

NorSahel

Organisasjonsnummer:

911843919

	NOTE	REGNSKAP 2015 31.12.2015	REGNSKAP 2016 31.12.2016
ORGANISASJONENS INNETEKTER OG KOSTNADER	1		
1 ANSKAFFEDE MIDLER			
1a Medlemsinntekter		0	2 100
1b <u>TILSKUDD</u>			
1b i Offentlige tilskudd			
1b ii Andre tilskudd		880 089	697 541
Sum tilskudd	2	880 089	699 641
1c Innsamlede midler, gaver m.v.		107 432	199 396
1d <u>Opptjente inntekter fra operasjonelle aktiviteter</u>			
1d i - som oppfyller organisasjonene formål		0	0
1d ii - som skaper inntekter			
Sum opptjente inntekter fra operasjonelle aktiviteter			
1e Finans og investeringsinntekter		112	106
1f Andre inntekter			
Sum anskaffede midler	2	987 633	899 143
2 FORBRUKTE MIDLER			
2a <u>Kostnader til anskaffelse av midler</u>			
2a i Kostnader til innsamling av midler		5 748	20 813
2a ii Andre kostnader til anskaffelse av midler			
Sum kostnader til anskaffelse av midler		5 748	20 813
2b <u>Kostnader til organisasjonens formål</u>			
2b i Gaver, tilskudd, bevillinger til oppfyllelse av formål		2 121	
2b ii Kostnader til aktiviteter som oppfyller formålet		572 155	1 074 383
Sum kostnader til organisasjonens formål		574 276	1 074 383
Administrasjonskostnader		59 908	97 376
Finanskostnad			14 678
Sum forbrukte midler	3,4	639 932	1 207 250
3 AKTIVITETSRESULTAT		347 701	(308 107)
4 TILLEGG/REDUKSJON FORMÅLSKAPITAL	5		
4a Endring grunnkapital			
4b Endring formålskapital med lovpålagte restriksjoner			
4c Endring formålskapital med eksternt pålagte restriksjoner		290 035	-262 666
4d Endring formålskapital med selvpålagte restriksjoner		21 929	-6 878
4f Endring annen formålskapital		35 625	-38 563
SUM TILLEGG/REDUKSJON FORMÅLSKAPITAL		347 589	(308 107)
Innsamlingsprosent		95	90
Formålsprosent = Kostnader til formålet / Sum forbrukte midler		90	89
Administrasjonsprosent = Administrasjonskostnader / Sum forbrukte midler		9	8

RESULTATREGNSKAP

NORSAHEL

DRIFTSINNETEKTER OG DRIFTSKOSTNADER	Note	2016	2015
Salgsinntekt	2	899 037	987 521
Sum driftsinntekter		899 037	987 521
Varekostnad		0	31 962
Lønnskostnad	3	0	252
Annen driftskostnad		1 192 466	607 718
Sum driftskostnader	4	1 192 466	639 932
Driftsresultat		-293 429	347 589
FINANSINNETEKTER OG FINANSKOSTNADER			
Annen renteinntekt		106	112
Annen finanskostnad		14 784	0
Resultat av finansposter		-14 678	112
Ordinært resultat før skattekostnad		-308 107	347 701
Ordinært resultat		-308 107	347 701
EKSTRAORDINÆRE INNETEKTER OG KOSTNADER			
Årsresultat	5	-308 107	347 701
OVERFØRINGER			
Avsatt til annen egenkapital		0	347 701
Overført fra annen egenkapital		308 107	0
Sum overføringer		-308 107	347 701

BALANSE

NORSAHEL

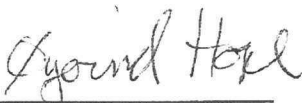
EIENDELER	Note	2016	2015
ANLEGGSMIDLER			
IMMATERIELLE EIENDELER			
VARIGE DRIFTSMIDLER			
FINANSIELLE ANLEGGSMIDLER			
OMLØPSMIDLER			
FORDRINGER			
Andre kortsiktige fordringer		25 789	147 414
Sum fordringer		25 789	147 414
INVESTERINGER			
Bankinnskudd, kontanter o.l.		89 051	224 641
Sum omløpsmidler		114 840	372 055
Sum eiendeler		114 840	372 055

BALANSE


NORSAHEL


EGENKAPITAL OG GJELD	Note	2016	2015
EGENKAPITAL			
INNSKUTT EGENKAPITAL			
OPPTJENT EGENKAPITAL			
Annen egenkapital	5	62196	370 303
Sum opptjent egenkapital		62196	370 303
Sum egenkapital	5	62196	370 303
GJELD			
AVSETNING FOR FORPLIKTELSER			
ANNEN LANGSIKTIG GJELD			
KORTSIKTIG GJELD			
Leverand(l)rgjeld		13 383	0
Annen kortsiktig gjeld		39 261	1 752
Sum kortsiktig gjeld		52 644	1752
Sum gjeld		52 644	1752
Sum egenkapital og gjeld		114 840	372 055

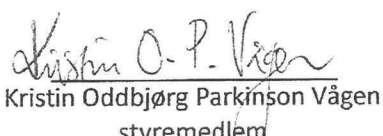
Styret i Norsahel *Trøyen / Kr. band 2015-2017*


Øyvind Johannes Hope
styreleder


Anne Torhild Omland
styremedlem


Øyvind Tveit
styremedlem


Anita Håugstad Haugsjå
styremedlem


Kristin Oddbjørg Parkinson Vågen
styremedlem


Hølje Haugsjå
daglig leder

Note 1 Regnskapsprinsipper

Årsregnskapet er satt opp i samsvar med regnskapsloven og NRS 8 - God regnskapsskikk for ideelle organisasjoner. Norsahel er en ideell, humanitær organisasjon basert på såkalt non-profit grunnlag. Norsahel er en skattefri institusjon, jfr beskatning lov paragraf 2-32, første ledd.

Note 2 Salgsinntekter

	2016	2015
Tilskudd:		
Medlemsinntekter	2100	0
Kavlifondet	700 000	800 000
Pediatriisk Institutt, Oslo Universitets sykehus	31117	80 089
	733 217	880 089
Ubrukte midler Kavlifond overf. neste år	-33 576	
Gaver	172 201	79 685
Inntekter tilstelninger	27195	27747
Sum	199 396	107 432

Note 3 Lønnskostnader og ytelser, godtgjørelser til daglig leder, styret og revisor

Lønnskostnader	2016	2015
Lønninger	0	0
Arbeidsgiveravgift	0	0
Pensjonskostnader	0	0
Andre ytelser	0	252
Sum	0	252

Norsahel i Mali har ansatt 1 person i full tid og en person i deltid knyttet til et konkret prosjekt. Dette er utgiftsført i prosjektet. Dette inngår som en kontrakt med lokal partner og denne lønner disse ut fra maliske prosedyrer og lovverk.

Norsahel har engasjert daglig leder som konsulent på timebasis i nyfødtprosjektet, med base i Norge. Han reiser til Mali og Dakar av og til og er kontaktpunkt og programansvarlig.

Det er ikke utbetalt honorar til styremedlemmer.

Note 4 Spesifikasjon av driftskostnader etter art

	2016	2015
Endring beholdning av varer under tilvirkning / egntilvirkede varer	0	0
Varekostnad	0	31962
Lønnskostnad	0	252
Avskrivning	0	0
Nedskrivinger	0	0
Andre driftskostnader	1192 466	607 718
Sum driftskostnader	1192 466	607 970

Ut fra aktivitetsregnskap skal de forbrukte midler fordeles følgende:

Kostnader til innsamling av midler:	20 813	5 748
Gaver, tilskudd, bevillinger til oppfyllelse av formål	0	2 121
Kostnader til aktiviteter som oppfyller formålet	1 074 388	572 155
Sum kostnader til organisasjonens formål	1 095 201	580 024
Administrasjonskostnader	97 376	59 908

Prosjektregnskap skal gå i O hvert år. I 2015 ble ikke overskudd overført til 2016 slik at det for 2015 blir et stort overskudd mens det i 2016 blir et stort underskudd da penger som er mottatt i 2015 er benyttet i 2016.

Prosjekt som ikke er ferdig i 2016 er overført til balansen som et pågående prosjekt.

Det er satt opp et eget aktivitetsregnskap jfr kravet til innsamlingskontrollen.

Oversikt over innsamlingsprosent, formålsprosent og administrasjonsprosent NorSahel

	2014	2015	2016
Innsamlingsprosent	98	95	90
Formålsprosent = Kostnader til formålet / Sum forbrukte midler	97	90	89
Administrasjonsprosent = Administrasjonskostnader / Sum forbrukte midler	0	9	8

Note 5 Egenkapital

	Aksjekapital	Overkurs	Annen Innskutt egenkapital	Annen egenkapital	Sum egenkapital
Pr. 31.12.2015	0	0	0	370 303	370 303
Endringer ført mot EK				0	0
Pr 01.01.2016	0	0	0	370 303	370 303
Årets resultat				-308 107	-308 107
Utbytte				0	0
Konsernbidrag mottatt			0		0
Konsernbidrag avgitt				0	0
Pr 31.12.2016	0	0	0	62 196	62 196

Restriksjoner Egenkapital:

Alt av egenkapital ved årets slutt som etter norske lover og regler skal betales inn til myndighetene omfattes av lovpålagte restriksjoner.

For inntekter der det er skrevet kontrakt med donorer for gjennomføringen av et prosjekt gjelder ekstern pålagte restriksjoner for den delen av egenkapitalen som omfattes av dette, her overføres den eventuelle ubrukte delen av midlene til året etter og skal anvendes i det prosjektet som det er skrevet kontrakt for.

For inntekter fra innsamling som er øremerket et prosjekt gjelder selvpålagte restriksjoner, dvs at den delen av egenkapitalen (formålskapitalen) som omfattes av dette overføres til neste år og brukes på de øremerkede prosjekter.

For all annen egenkapital (som ikke omfattes av de tre øverste) gjelder prinsippet om at dette ansees som formålskapital som skal benyttes til å fremme formålet til organisasjonen. Dette er nedfelt i NorSahel sine vedtekter.