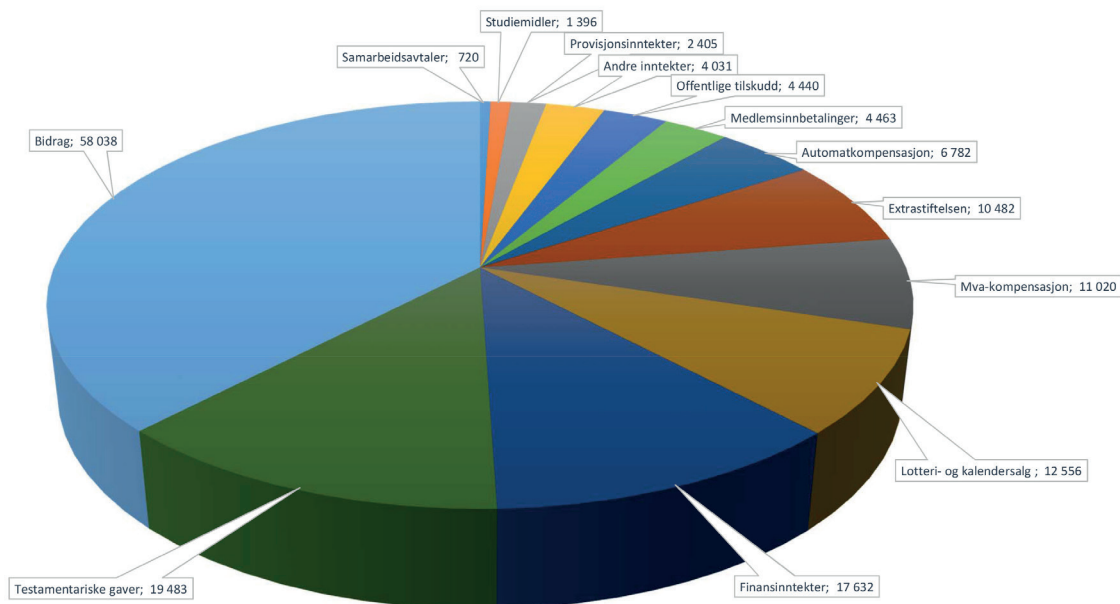


Fordeling av inntektene i 2016

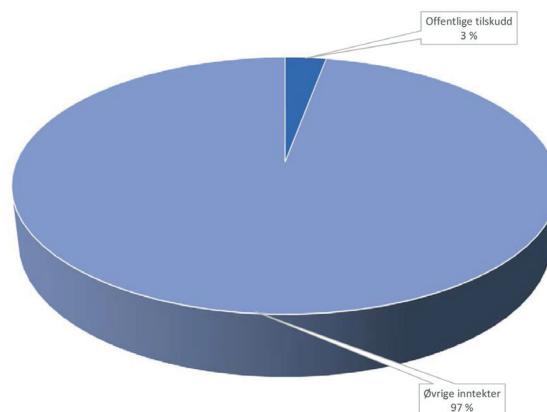
Alle tall er oppgitt i hele tusen

Figuren viser fordelingen av anskaffelse av midler fra aktivitetsregnskapet.



Andelen offentlige tilskudd

Figuren tydeliggjør andelen offentlig tilskudd. Av de totale anskaffende midler på 149 millioner mottok Nasjonalforeningen for folkehelsen i 2016 kun 4,4 millioner i støtte fra det offentlige.



Aktivitetsregnskap

Alle tall er oppgitt i hele tusen.

Anskaffelse av midler	Note	2016	2015
Medlemsinnbetalinger		4 463	4 609
Offentlige tilskudd	2	4 440	4 210
Mva-kompensasjon		11 020	11 026
Andre tilskudd	3	19 359	22 644
Sum tilskudd		34 819	37 880
Innsamlede midler og gaver			
Testamentariske gaver		19 483	7 074
Bidrag		58 038	54 539
Sum innsamlede midler og gaver		77 522	61 613
Opptjente inntekter fra operasjonell aktivitet			
Lotteri- og kalendersalg		12 556	13 414
Provisjonsinntekter		2 405	3 784
Samarbeidsavtaler		720	720
Sum opptjente inntekter fra operasjonell aktivitet		15 680	17 918
Finans- og andre inntekter			
Finansinntekter		17 632	6 635
Andre inntekter		3 331	3 080
Sum finans og andre inntekter		20 963	9 715
Sum anskaffelse av midler		153 448	131 735

Aktivitetsregnskap

Alle tall er oppgitt i hele tusen.

Forbruk av midler	Note	2016	2015
Kostnader ved anskaffelse av midler			
Kostnader til innsamling av midler		25 355	21 474
Andre kostnader til anskaffelse av midler		8 808	9 066
Sum kostnader ved anskaffelse av midler		34 163	30 540
Kostnader til formålet			
Forskning			
Hjerte- og karsykdommer		20 127	23 322
Demens		1 426	404
Demensforskningsprogram TV-aksjonen		31 916	34 404
Tuberkulose		1 127	760
Sum forskning		54 596	58 890
Forebyggende arbeid			
Hjerte- og karsykdommer		3 861	4 848
Sum forebygging		3 861	4 848
Infomasjons- og opplysningsarbeid			
Hjerte- og karsykdommer		2 507	2 784
Demens		5 513	3 381
Øvrig virksomhet		289	304
Kommunikasjon		6 864	7 290
Informasjon og opplysning i fylkene		17 688	16 835
Opplæring og informasjon TV-aksjonen		2 845	2 861
Sum informasjons- og opplysningsarbeid		35 706	33 455
Diverse kostnader til formålet			
Livskvalitet og deltagelse		17 249	18 981
Aktiviteter på fylkene bevilgninger, refusjoner		4 095	4 123
Helsepolitikk		2 252	1 971
ExtraStiftelsen		9 436	11 267
Andre kostnader	13	7 405	8 155
Sum andre kostnader		40 436	44 497
Sum bevilgninger/kostnader		134 599	141 690

Aktivitetsregnskap

Alle tall er oppgitt i hele tusen.

Forbruk av midler	Note	2016	2015
Administrasjon			
Generalsekretærens stab		2 201	2 316
Regnskap/revisjon	6	355	386
Styrende organer		738	388
Sum administrasjon		3 294	3 090
Sum forbrukte midler	4, 12, 13	172 056	175 320
Aktivitetsresultat		-18 609	-43 585
Formålskapital med eksternt pålagte restriksjoner		49 974	56 128
Formålskapital med selvpålagte restriksjoner		-19 035	-6 829
Annen formålskapital		-12 331	-5 714
Sum disponert		18 609	43 585

Balanse


Alle tall er oppgitt i hele tusen.

Eiendeler	Note	2016	2015
Anleggsmidler			
Varige driftsmidler			
Eiendommer		42 502	27 312
Inventar		3 788	1 428
Sum varige driftsmidler	7	46 290	28 740
Finansielle anleggsmidler			
Lån til ansatte	8	7 886	8 545
Sum finansielle anleggsmidler		7 886	8 545
Sum anleggsmidler		54 176	37 285
Omløpsmidler			
Varebeholdning		115	184
Kundefordringer		1 453	2 724
Andre kortsiktige fordringer		5 929	6 498
Aksjefond/aksjer	9	70 302	54 787
Obligasjoner/Pengemarked	9	358 014	371 517
Kasse, bank, postgiro	1, 14	69 494	90 646
Sum omløpsmidler		505 308	526 357
Sum eiendeler		559 484	563 642

Balanse

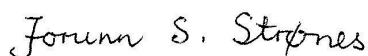
Alle tall er oppgitt i hele tusen.

Gjeld og formålskapital	Note	2016	2015
Formålskapital			
Formålskapital med eksternt pålagte restriksjoner		50 760	79 701
Formålskapital med selvpålagte restriksjoner		81 520	65 893
Annen formålskapital		293 357	279 034
Sum formålskapital	10	425 638	424 628
Langsiktig gjeld			
Bevilget ikke utbetalt	11	55 237	92 215
Sum langsiktig gjeld		55 237	92 215
Kortsiktig gjeld			
Leverandører		2 281	6 667
Offentlige avgifter, skattetrekk		4 110	4 185
Annen kortsiktig gjeld		5 811	6 188
Tilskuddsgjeld	11	7 024	7 065
Bevilget ikke utbetalt	11	59 383	22 693
Sum kortsiktig gjeld		78 608	46 799
Sum gjeld og egenkapital		559 484	563 642


Dag S. Thelle
Styreleder

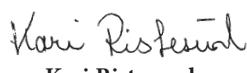

Ellen Marit Berntsen
Nestleder

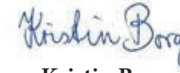

Anita Aalbu
Styremedlem



Jorunn S. Strønes
Styremedlem



Knut Engedal
Styremedlem


Eivind Vestbø
Styremedlem


Kari Ristesund
Styremedlem


Kristin Borg
Styremedlem


Frode Mo
Ansattes representant


Lisbet Rugtvedt
Generalsekretær

Note 1 Regnskap og regnskapsprinsipper

Alle tall er oppgitt i hele tusen.

Regnskapsprinsipper

Regnskapet er satt opp i samsvar med regnskapsloven og i henhold til Regnskapsstandarden NRS(F) God regnskapsskikk for ideelle organisasjoner.

Inntektsføring

Medlemsinntekter, innsamlede midler og gaver regnskapsføres etter kontantprinsippet etter hvert som de mottas. Samarbeidsavtaler inntektsføres når foreningen har juridisk rett til midlene.

Offentlige tilskudd

Tilskudd inntektsføres når organisasjonen har juridisk rett til midlene. Tilskudd som det knytter seg betingelser til inntektsføres i takt med forbruk av midlene. Ikke inntektsførte tilskudd balanseføres under posten tilskuddsgjeld.

Omløpsmidler/kortsiktig gjeld

Omløpsmidler og kortsiktig gjeld omfatter normalt poster som forfaller til betaling innen ett år etter balansedagen, samt poster som knytter seg til varekretsløpet. Omløpsmidler vurderes til laveste verdi av anskaffelseskost og antatt virkelig verdi. Kortsiktig gjeld balanseføres til nominelt beløp på opptakstidspunktet.

Kostnadsføring

Kostnader føres etter transaksjonsprinsippet, dvs. når de er påløpt.

Bevilgninger

Nasjonalforeningen for folkehelsen kostnadsfører bevilgninger på bevilgningstidspunktet. Bevilgninger for 2016 gjelder tilsagn for årene 2017-2019.

Bankinnskudd, kontanter

Bankinnskudd og kontanter inkluderer kontanter og bankinnskudd med forfallsdato som er kortere enn tre måneder fra anskaffelse.

Anleggsmidler

Anleggsmidler omfatter eiendeler bestemt til varig eie og bruk. Anleggsmidler er vurdert til anskaffelseskost. Varige driftsmidler balanseføres og avskrives over driftsmiddelets økonomiske levetid. Varige driftsmidler nedskrives til virkelig verdi ved verdifall som forventes ikke å være forbigående. Nedskrivningen reverseres når grunnlaget for nedskrivningen ikke lenger er tilstede.

Verdipapirer

Aksjer, aksjefond, obligasjoner, obligasjonssfond og pengemarkedsfond er bokført som omløpsmidler og vurderes til markedsverdi på balansedagen.

Varer

Lager av innkjøpte varer er verdsatt til laveste av anskaffelseskost og virkelig verdi. Det er foretatt nedskrivning for påregnelig ukurans.

Fordringer

Kundefordringer og andre fordringer oppføres til pålydende etter fradrag for avsetning til forventet tap. Avsetning til tap gjøres på grunnlag av en individuell vurdering av de enkelte fordringene. I tillegg gjøres det for øvrige kundefordringer en uspesifisert avsetning for å dekke antatt tap.

Bundne/frie midler

Bundne midler er direkte henførbare til et bestemt satsingsområde eller prosjekt.

Skatteplikt

Nasjonalforeningen for folkehelsen er skattepliktig for utleievirksomhet til private næringsdrivende.

Pensjon

Nasjonalforeningen for folkehelsen har en innskuddsbasert pensjonsplan som tilfredstiller kravene til obligatorisk tjenstepensjon. Innskuddsordningen periodiseres etter sammenstillingsprinsippet. Årets innskudd til pensjonsordningen kostnadsføres.

Kostnader til formålet

Presentasjonen er endret for å forklare bruken av midler bedre.

Note 2 Offentlige tilskudd

	2016	2015
Demenslinjen - Helsedirektoratet	1 500	1 500
Hjertelinjen - Helsedirektoratet	510	525
Statlige midler demens - Helsedirektoratet	1 000	1 000
Ut og gå tur - Helsedirektoratet	-	100
Aktivitetsvenn - Helsedirektoratet	1 000	1 085
Universell utforming - Bufdir	430	-
Sum offentlige tilskudd	4 440	4 210

Note 3 Andre tilskudd

	2016	2015
ExtraStiftelsen (*)	10 482	11 669
Tubfrimmidler	700	700
Kompensasjon for bortfall av automater	6 782	6 782
Aldring og helse	-	1 774
Gjensidigestiftelsen	-	190
Folkeuniversitetet	1 395	1 527
Sum andre tilskudd	19 359	22 643

(*)	
Bevilget 2016	13 264
Overført tidligere år	6 264
Restmidler eksterne	2 021
Restmidler 31/12. Bevilget ikke utbetalt	7 024
Tilskudd 2016	10 482

Note 4 Kostnader til fordeling

Felleskostnader

Felleskostnader fordeles på innsamlingskostnader, de enkelte formålskostnadene og administrasjon i aktivitetsregnskapet i forhold til antall årsverk (personer) som er tilknyttet aktiviteten. Direkte kostnader er henført til den aktiviteten kostnaden gjelder.

Felleskostnader	2016	2015
Regnskap	2 332	2 440
Personal/lønn	4 351	4 614
IKT	3 175	2 912
Fellestjenester ekspedisjonen	2 347	1 696
Markedsavdelingen	3 200	3 712
Andre driftskostnader kontor	3 106	3 152
Sum felleskostnader	18 511	18 526

Felleskostnader er fordelt i henhold til tabellen nedenfor:

Innsamlingskostnader	2016	2015
Gaver og innsamlede midler	4 947	5 230
Sum innsamlingskostnader	4 947	5 230
Formålskostnader		
Forskning	1 117	1 023
Forebygging/opplysning	6 023	6 323
Prosjektarbeid	196	192
Kommunikasjon	1 531	1 470
Informasjon	4 364	3 966
Sum formålskostnader	13 231	12 976
Administrasjon	332	320
Sum fordelte kostnader	18 511	18 526

Note 5 Administrasjons-, formåls- og innsamlingsprosent

Administrasjonskostnadene består av lønn og kostnader til generalsekretær.

Honorar til ekstern revisor og kostnader til sentral- og landstyremøter.

Administrasjonsprosenten er beregnet av administrasjonsskostnader delt på forbrukte midler.

Formålsprosenten blir beregnet ut fra organisasjonens egne innsamlingsaktiviteter.

Formålsprosenten er beregnet av kostnader til formålet delt på forbrukte midler.

Innsamlingsprosent viser hva som er igjen av innsamlede midler etter at kostnader ved innsamling er trukket fra.

Tall uten TV-aksjonsinntekter

	2016	2015	2014	2013	2012
Administrasjonsprosent	1,9 %	1,8 %	2,3 %	2,2 %	3,3 %
Formålsprosent	78,2 %	79,7 %	79,6 %	54,4 %	68,5 %
Innsamlingsprosent	67,3 %	65,1 %	67,3 %	82,4 %	71,8 %

Forklaringer til lav innsamlingsprosent.

Demens - giverkampanje

Note 6 Lønn- og personalkostnader

	2016	2015
Lønn	35 757	35 121
Arbeidsgiveravgift	5 425	5 335
Kostnadsført pensjonskostnad	1 213	1 248
Annen godtgjørelse	1 893	2 053
Sum lønnskostnader	44 289	43 757

Nasjonalforeningen for folkehelsen har lønnet 115 personer, herav 27 stipendiater. Ansattårsverk utgjorde 90,28. Kjønnfordeling i Nasjonalforeningen for folkehelsen er 93 kvinner og 22 menn. I lønnskostnadene på 44,3 mill kroner ligger ikke lønn til stipendiatene. Dette står bokført som bevilgninger til forskning. Nasjonalforeningen for folkehelsen har også engasjementer over kortere tid, og personer som jobber i deltidsstillinger. 102 personer var innmeldt i statens pensjonskasse pr. 31.12. Nasjonalforeningen for folkehelsen er omfattet av obligatorisk tjenstepensjon og man oppfyller kravene gjennom statens pensjonskasse. Generalsekretæren hadde en lønn på kr 1 041 171 og annen godtgjøring på kr 23 000. Premie til pensjonsordning kr 20 891. Det er ikke gitt lån eller sikkerhetsstillelse for generalsekretær eller leder av styret. Det utbetales ikke honorar til styret.

Godtgjørelse til revisor inkl. mva.	2016	2015
Lovpålagt revisjon	335	356
Attestasjoner	20	30
	355	386
Revisjon ført direkte på prosjekter	61	57
Sum	416	443

Note 7 Varige driftsmidler

	Maskiner/inventar	Bygninger
Anskaffelseskost 1/1	4 682	31 736
Tilgang 2016	3 090	16 084
Avgang 2016	-	-
Akkumulerte avskrivninger 31/12	3 984	5 318
Bokf. Verdi 31/12	3 788	42 502
Årets avskrivninger	730	894
Avskrivningssats	15-30 %	2 %

Maskiner/inventar med levetid over 3 år balanseføres.

Note 8 Finansielle anleggsmidler

Fordringer som forfall senere enn ett år etter regnskapsårets slutt.

	2016	2015
Lån til ansatte	7 886	8 545
Gjeld med forfall mer enn 5 år etter regnskapsårets slutt		
Langsiktig gjeld	-	-

Note 9 Finansplasseringer

	Kostpris	Markeds- verdi	Resultatført verdiendring
Obligasjonsfond/Pengemarkedsfond forvaltet av:			
DnB NOR Kapitalforvaltning	148 269	177 744	4 209
DnB NOR Kapitalforvaltning TV-aksjonsmidler	70 201	80 189	2 018
Alfred Berg Kapitalforvaltning	52 461	50 671	1 749
Nordea	42 892	49 410	1 551
Sum	313 823	358 014	9 527

Aksjefond/Aksjer forvaltet av:			
DnB NOR Kapitalforvaltning	17 110	37 791	3 541
Alfred Berg Kapitalforvaltning	5 500	14 516	1 451
Nordea	9 725	17 959	1 546
Ti humanitære	16	16	-
Norske spill	20	20	-
Sum	32 371	70 302	6 538

Finansplasseringer er gjort i henhold til vedtatt forvaltningstrategi.

Note 10 Formålskapital

	Formåls kapital 31.12.2015	Korreksjon over ib	Formåls kapital 01.01.2016	Tilført 2016	Brukt 2016	Formåls kapital 31.12.2016
Formålskapital med eksternt pålagte restriksjoner						
TV-aksjonen	77 334	21 600	98 934	2 108	54 072	46 970
Tubfrim	210		210	325	325	210
Demensaksjonen	2 156		2 156	1 424		
Sum formålskapital med eksternt pålagte restriksjoner	79 700	21 600	101 300	3 857	54 397	50 760
Formålskapital med selvpålagte restriksjoner						
Hjerte og kar	29 887		29 887	53 754	44 422	39 219
Demens *	29 082		29 082	35 051	25 982	38 151
Tuberkulose	3 909		3 909	335	1 127	3 117
Vedlikeholdsfond eiendom	538		538			538
Jubileumsfond	495		495			495
Sum formålskapital med selvpålagte restriksjoner	63 911		63 911	89 140	71 531	81 520
Annen formålskapital	279 037		279 037	63 627	49 307	293 357
Sum annen formålskapital	279 037		279 037	63 627	49 307	293 357
Formålskapital	422 649	21 600	444 248	156 624	175 235	425 638

(*) Korreksjonen i ib skyldes for høye kostnadsførte bevilgninger i 2015 for utbetalinger i 2017-2018.

Note 11 Bevilningsgjeld/tilskuddsgjeld

Bevilgninger vedtatt i 2016 blir kostnadsført i 2016. Bevilgninger for 2016 er kostnadsført, og det som ikke er utbetalt er lagt til som gjeld under bevilningssgjeld. Prosjektmidler som er bevilget for tidligere år og som ikke er brukt ligger tilsvarende under bevilningsgjeld.

Total bevilningsgjeld	2016	2015
Stipendiater hjerte og kar	51 896	53 770
Stipendiater demens	2 131	101
Forskningsprogram TV-aksjonen	56 825	58 400
Tubfrim o.a.	251	250
Demensaksjonen fylkenes andel	3 378	2 248
Div. bevilgninger	139	139
Sum bevilget ikke utbetalt	114 620	114 908
Kortsiktig bevilningsgjeld	59 383	22 693
Langsiktig bevilningsgjeld	55 237	92 215
Sum bevilget ikke utbetalt	114 620	114 908

Tilskuddsgjeld	2016	2015
Kortsiktig tilskuddsgjeld	7 024	7 065

Note 12 Spesifikasjon av kostnader

	2016	2015
Varekostnad	325	280
Bevilgninger	68 692	77 680
Lønnskostnader	44 289	43 756
Avskrivninger av driftsmidler	1 624	1 302
Annen driftskostnad	57 126	50 313
Sum kostnader	172 056	173 331

Note 13 Andre kostnader

	2016	2015
Aldring og helse møteplass for mestring	3	1 768
Statlig tilskudd demens	1 000	999
Medlemsarbeid	886	838
Fagutvikling	59	84
Utdeling Tubfrim	325	375
Studiemidler	999	845
Aktivitetsvenn	1 039	1 085
Gårdsdrift	865	-
Adm. kostnader TV-aksjonen	2 062	2 161
Universell utforming	167	-
Sum andre kostnader	7 405	8 155

Note 14 Bundne midler

Av foreningens likvide midler er 3,75 millioner kroner som er bundet som sikkerhet for vårt lotteri overfor Oslo Politikammer. Bundne skattetrekksmidler utgjør 3,45 millioner kroner.

Note 15 Skatt

Nasjonalforeningen for folkehelsen er skattepliktig for leieinntekter. Utsatt skattefordel som følge av foreningens fremførbare underskudd er nedvurdert til 0.

Note 16 Nærstående parter

Nasjonalforeningen for folkehelsen har ingen datterselskaper eller tilhørende AS. Vi har organisasjonsunderledd i form av fylkes- og lokallag som er organisert som separate juridiske enheter.

Utstående fordringer	2016	2015
Fyllkeslag	341	855
Lokallag	3	11
Tubfrim	61	963
Sum fordringer	406	1 830

Kontantstrømoppstilling

Alle tall er oppgitt i hele tusen.

	2016	2015
Årets aktivitetsresultat	-18 609	-43 589
Poster uten direkte likviditetseffekt		
Betalbar skatt	-	-
Gevinst ved salg av anleggsmidler	-	-
Ordinære avskrivninger	1 624	1 302
Investeringer		
Nye/økta utlån	-	-
Tilbakebetaling utlån	659	1 860
Investeringer i varige driftsmidler	-19 174	-2 166
Andre endringer		
Endring i kundefordringer, andre fordringer, beholdninger	1 908	4 222
Endring i leverandørgjeld	-4 386	2 057
Endring i andre tidsavgrensningsposter	18 844	20 485
Likvider tilført / brukt på finansiering		
Nedbetaling av gammel gjeld	-	-
Tilbakebetaling av egenkapital	-	-
Netto likviditetsendring fra finansiering	-	-
Netto endring i likvider i året	-19 134	-15 828
Likviditetsbeholdning 1.1	516 944	532 770
Likviditetsbeholdning 31.12	497 810	516 944