

Aktivitetsregnskap for 2022

| | <u>Noter</u> | <u>Regnskap</u> <u>2022</u> | <u>Budsjett</u> <u>2022</u> | <u>Regnskap</u> <u>2021</u> |
|---|--------------|--------------------------------|--------------------------------|--------------------------------|
| ANSKAFFEDE MIDLER | | | | |
| Medlemsinntekter | | 24 950 | 28 000 | 28 250 |
| Tilskudd | | | | |
| Offentlige tilskudd | 2) | 229 948 | 86 000 | 147 248 |
| Sum tilskudd | | 229 948 | 86 000 | 147 248 |
| Innsamlede midler og gaver | 3) | 507 041 | 398 000 | 411 478 |
| Opptjente inntekter fra operasjonelle aktiviteter | | | | |
| Aktiviteter som oppfyller foreningens formål | | | | |
| Namibiabutikken | 4) | 1 273 161 | 905 000 | 901 437 |
| Kontor i Windhoek | 4,13) | 90 215 | - | - |
| Studentpraksis | | - | - | - |
| Sum opptjente midler fra operasjonelle aktiviteter | | 1 363 376 | 905 000 | 901 437 |
| Finansinntekter | | | | |
| Renter på bankinnskudd, kundeutbytte SB1 | | 4 121 | - | 1 507 |
| Agio | | | - | - |
| Sum finansinntekter | | 4 121 | - | 1 507 |
| SUM ANSKAFFEDE MIDLER | | 2 129 436 | 1 417 000 | 1 489 920 |
| FORBRUKTE MIDLER | | | | |
| Kostnader til anskaffelse av midler | 3) | 13 760 | 5 000 | 8 000 |
| Kostnader til formål | | | | |
| Namibiabutikken | 4) | 414 028 | 367 500 | 479 330 |
| Kontor i Windhoek | 4) | 109 208 | - | 82 852 |
| Informasjonsaktiviteter | | 18 308 | 7 500 | 15 042 |
| Prosjekt NIED | | 346 193 | 250 000 | - |
| Programutvikling | 5) | 65 485 | 38 000 | 64 911 |
| Urfolksprosjektet i Kunene | | - | | 21 151 |
| Studentpraksis | | 11 137 | | - |
| Urfolksprosjektet for San-folket i Tsumkwe-området | | 205 791 | 75 000 | 78 019 |
| Sum kostnader til formål | | 1 170 150 | 743 000 | 741 305 |
| Sum administrasjon | 5,11) | 261 941 | 312 700 | 259 644 |
| SUM FORBRUKTE MIDLER | | 1 445 851 | 1 055 700 | 1 008 949 |
| ÅRETS AKTIVITETSRESULTAT | | 683 585 | 361 300 | 480 971 |
| DISPONERING AV AKTIVITETSRESULTATET | | | | |
| Endring grunnkapital | | 525 209 | | 210 212 |
| Endring formålskapital med selvpålagte restriksjoner (prosjektfond) | | | | |
| Endring formålskapital med eksternt pålagte restriksjoner | | 158 960 | | 270 759 |
| SUM ENDRING FORMÅLSKAPITAL | | 684 170 | 361 300 | 480 971 |

Namibiaforeningen


Balanse pr. 31.12.2022

| EIENDELER | Noter: | 2022 | 2021 |
|---|--------|------------------|------------------|
| OMLØPSMIDLER | | | |
| Fordringer | | 230 035 | 105 875 |
| Bankinnskudd og kontanter | 7) | 1 917 379 | 1 303 402 |
| SUM OMLØPSMIDLER | | 2 147 414 | 1 409 277 |
| Foretningsbygg | | | |
| | 6) | 585 | - |
| SUM EIENDELER | | 2 147 999 | 1 409 277 |
| GJELD OG EGENKAPITAL | | | |
| EGENKAPITAL | | | |
| Fri egenkapital | | 994 238 | 469 029 |
| Formålskapital med selvpålagt restriksjon | | - | - |
| Formålskapital med eksterne restriksjoner | 12) | 1 024 396 | 865 436 |
| SUM EGENKAPITAL | | 2 018 635 | 1 334 465 |
| KORTSIKTIG GJELD | | | |
| | | 129 365 | 74 813 |
| SUM GJELD/EGENKAPITAL | | 2 147 999 | 1 409 278 |


Elverum




Lisbet Telnes
Styreleder




Einar Hugo
Nestleder



Svein Ørsnes
Daglig leder



Jill Tove Buseth
Styremedlem



Anne Marit Vesteraas Danbolt
Styremedlem



Lars Anders Kulbrandstad
Styremedlem

Namibiaforeningen

Noter

Note 1 Regnskapsprinsipper

Årsregnskapet er satt opp i samsvar med regnskapslovens bestemmelser og er utarbeidet etter god regnskapsskikk for ideelle organisasjoner.

Prinsipp for inntektsføring.

Tilskudd som skal følge opptjeningsprinsippet, det vil si at inntektsføring skjer når betingelsene for å motta innbetalingene er oppfylt, må oppfylle følgende kriterier:

1. Organisasjonen må ha juridisk rett til inntekten.
2. Det må være rimelig sikkert at inntekten vil bli mottatt.
3. Inntekten må kunne måles med tilstrekkelig sikkerhet.

Tilskudd til dekning av kostnader inntektsføres brutto. Der kriteriene for inntektsføring ikke er oppfylt, er tilskuddet ført opp som gjeld på egen linje i balansen. Tilskuddet regnskapsføres til verdien på transaksjonstidspunktet. Ubrukte prosjektmidler føres som gjeld til donør ved årsskiftet.

Prinsipp for kostnadsføring.

Utgifter periodiseres og kostnadsføres i den perioden aktiviteten har foregått.

Kostnader er i størst mulig grad henført til den aktiviteten de hører til. Kostnader som tilhører mer enn én aktivitet, blir etter en vurdering om proporsjonalitet fordelt mellom de ulike aktivitetene.

Lønnskostnader knyttet til programutvikling er basert på ett anslått timeforbruk.

Lønnskostnader knyttet til Namibiabutikken er basert på en skjønsmessig internfakturerings.

Studentpraksis og informasjonsaktiviteter har ikke blitt belastet lønnskostnader.

Valuta

Alle balanseposter i utenlandsk valuta er omregnet til balansedagens kurs.

Fordringer

Kundefordringer og andre fordringer er bokført etter fradrag for avsetning til forventet tap.

Varer

Varer er vurdert til det laveste av beregnet kostpris og netto salgsverdi.

Varige driftsmidler

Varige driftsmidler er vurdert til anskaffelsespris med fradrag for avskrivninger etter antatt økonomisk levetid.

Note 2

| | 2022 | 2021 |
|---|----------------|----------------|
| Offentlige tilskudd: | | |
| Elverum kommune | - | 33 000 |
| Norsk Tipping (grasrotandelen) | 11 499 | 9 474 |
| Lotteri- og stiftelsestilsynet (mva-refusjon) | 66 154 | 83 068 |
| Innlandet fylkeskommune | 150 000 | - |
| VAT-refusjon, Ministry of Finance, Namibia | 2 295 | 6 219 |
| Tilskudd korona, lotteri- og stiftelsestilsynet | - | 15 487 |
| Sum offentlige tilskudd | 229 948 | 147 248 |

Note 3

| Innsamlede midler og gaver | 2022 | 2021 | 2020 | 2019 | 2018 |
|---------------------------------------|----------------|----------------|----------------|----------------|----------------|
| Faste givere og skolefaddere | 36 550 | 40 750 | 46 050 | 52 100 | 66 000 |
| Studenter, Høgskolen i Innlandet | 447 098 | 368 590 | 367 735 | 376 434 | 367 692 |
| Andre | 23 393 | 2 138 | 6 550 | 10 481 | |
| Sum innsamlede midler og gaver | 507 041 | 411 478 | 420 335 | 439 015 | 433 692 |
| Innsamlingskostnader | 13 760 | 8 000 | 10 792 | 27 042 | 27 042 |
| Innsamlingsprosent | 97,3 % | 98,1 % | 97,4 % | 93,8 % | 93,8 % |

Note 4

| Resultat for utvalgte aktiviteter | 2022 | 2021 |
|-----------------------------------|----------|----------|
| Namibiabutikken | 859 132 | 422 107 |
| Kontoret i Windhoek | (18 993) | (79 117) |

Note 5

| Administrasjonskostnader | 2 022 | 2021 |
|---|----------------|----------------|
| Ordinære kostnader knyttet til administrasjonen | 327 427 | 324 555 |
| Fratrekk for arbeid med faglig oppfølging og programutvikling | -65 485 | -64 911 |
| Sum administrasjonskostnader | 261 941 | 259 644 |

Faglig oppfølging av prosjektene er bidrag fra administrasjonen som går utover det som defineres som administrasjon. Disse kostnadene belastes prosjektene jfr. note 1.

For 2022 er ikke prosjektene belastet med faglig oppfølging fra hovedkontoret, derimot er "Programutvikling" skilt ut som en egen aktivitet.

Note 6**Varige driftsmidler i Norge.**

Norge: Sven Morens veg 7 ("Namibiahuset") med inventar.

Namibiaforeningen fikk i 2022 "Namibiahuset" som gave fra Elverum kommune. Dette er bokført direkte mot fri egenkapital.

Note 7

I posten inngår bundne skattetrekkmidler med kr. 5042.- samt kontantkasse og bankinnskudd i Namibia med kr.1362

Note 8**Lønnskostnader:**

| | 2022 | 2021 |
|---------------------------------------|---------|---------|
| Lønnskostnader kontoret i Windhoek | 73 347 | 56 615 |
| Lønnskostnader administrasjon i Norge | 86 850 | 90 629 |
| Lønnskostnader butikken | 107 535 | 113 321 |

Sluttvederlag på kr 61.260 til Panduleni er inkludert i lønnskostnader kontoret i Windhoek

Sum lønnskostnader:

267 732 262 586

Gjennomsnittlig antall årsverk:

| | 2022 | 2021 |
|---------------------------|------------|-------------|
| Administrasjonen i Norge | 0,2 | 0,2 |
| Renhold Namibiahuset | 0,2 | 0,2 |
| Kontoret i Windhoek | 0,1 | 0,35 |
| Sum antall årsverk | 0,5 | 0,75 |

Godtgjørelser til ledende personer

| | 2022 | 2021 |
|--------------------------|---------|---------|
| Lønn | 116 229 | 106 467 |
| Kollektiv pensjonspremie | | |
| Annen godtgjørelse | | |

Revisor

| | 2022 | 2021 |
|---|--------|--------|
| Kostnadsført revisjonshonorar til revisor i Norge | 37 750 | 31 500 |
| Kostnadsført honorar til revisor i Namibia | 5 728 | 5 533 |
| | 43 478 | 39 054 |

Regnskapsfører

| | 2022 | 2 021 |
|-------------------------------|--------|---------|
| Kostnadsført regnskapshonorar | 91 991 | 125 718 |

Note 9

Administrasjonsprosent er definert som andelen av totale kostnader som går til administrasjon.

Formålsprosent er definert som andelen av totale kostnader som går til foreningens formål.

| | 2022 | 2021 | 2020 | 2019 | 2018 |
|------------------------|------|------|------|------|------|
| Administrasjonsprosent | 19,1 | 26,5 | 29,7 | 18,5 | 28,4 |
| Formålsprosent | 80,9 | 73,5 | 70,3 | 81,5 | 71,6 |

Note 10**Artsbestemt resultatoppsett**

| | 2022 | 2021 |
|----------------------------|------------------|------------------|
| Inntekter: | | |
| Salgsinntekter | 1 273 161 | 901 437 |
| Annen driftsinntekt | 759 644 | 580 757 |
| Lokale inntekter i Namibia | 92 510 | 6 219 |
| Finansinntekter | 4 121 | 1 507 |
| Sum inntekter: | 2 129 436 | 1 489 920 |

Kostnader:

| | | |
|---|------------------|------------------|
| Varekostnader | - | 3 710 |
| Lønnskostnader | 267 732 | 203 954 |
| Annen driftskostnad | 521 856 | 583 838 |
| Lokale prosjekt- og driftskostnader Namibia | 590 778 | 152 536 |
| Administrasjonens faglige bidrag | 65 485 | 64 911 |
| Sum kostnader: | 1 445 851 | 1 008 949 |

Resultat:

683 585 480 971

Namibiaforeningen

Note 11

Det er ikke gitt lån eller sikkerhetsstillelse til ledende personer eller nærstående.

Note 12

Dette er midler fra STINN, Innlandet fylkeskommune og skolefaddere som har restriksjoner og skal brukes på utdanningsrelaterte prosjekter.

Note 13

Inntekt på kontoret i Windhoek gjelder salg av Toyota Fortuner 2008 model