

---

**Årsregnskap**

**Mission Aviation Fellowship**

**2021**

---

**accountor**

---

## Aktivitetsregnskap for Mission Aviation Fellowship

Alle tall i NOK

	Note	2021	2020
<b><i>Anskaffelse av midler</i></b>			
Medlemsinntekter		35 250	47 052
Tilskudd		3 228 368	3 040 364
Innsamlede gaver	8	18 876 225	16 575 955
<b>Sum anskaffede midler</b>		<b>22 139 843</b>	<b>19 663 371</b>
<b><i>Forbruk av midler</i></b>			
Kostnader til anskaffelse av midler	7	1 963 060	2 253 321
Kostnader til formålet		16 383 150	13 551 369
Administrasjonskostnader	3	2 886 630	3 155 491
<b>Sum forbrukte midler</b>	<b>4, 7</b>	<b>21 232 840</b>	<b>18 960 181</b>
<b>ÅRETS AKTIVITETSRESULTAT</b>			
Formålskapital med eksternt pålagte restriksjoner		-66 855	55 094
Annen formålskapital		973 858	648 096
<b>Sum disponert</b>	<b>6</b>	<b>907 003</b>	<b>703 190</b>

## Aktivitetsregnskap Mission Aviation Fellowship


	Note	2021	2020
<b><i>Anskaffelse av midler</i></b>			
<b>Medlemsinntekter</b>		<b>35 250</b>	<b>47 052</b>
329 Tilskudd MAF Int		2 499 900	2 499 900
329 Tilskudd offentlig		728 468	540 464
<b>Tilskudd</b>		<b>3 228 368</b>	<b>3 040 364</b>
<b>Innsamlede midler, gaver, mv</b>			
332 Gaver Prosjekter		1 282 990	343 640
333 Gaver Fuel		14 210 828	13 586 130
335 Gaver International Staff		207 705	105 461
336 Gaver til Administrasjonskostnad		32 000	20 400
337 Gaver til inntektsskapende arbeid		0	0
338 Gaver til frie midler		3 142 702	2 520 324
Sum innsamlede gaver		18 876 225	16 575 955
<b>Sum anskaffede midler</b>	<b>8</b>	<b>22 139 843</b>	<b>19 663 371</b>
<b><i>Forbruk av midler</i></b>			
<b>Kostnader til anskaffelse av midler</b>			
402 Innsamlingskostnad Prosjekter		217 854	218 190
403 Innsamlingskostnad Fuel		1 726 396	1 885 131
404 Kostnader til fordeling	7	0	0
405 Innsamlingskostnad til International Staff		18 810	150 000
<b>Sum kostnader til anskaffelse av midler</b>		<b>1 963 060</b>	<b>2 253 321</b>
<b>Kostnader til formålet</b>			
602 Overføring prosjekter		305 911	531 210
603 Overføring MAF I		9 340 059	7 500 000
605 Overføring International Staff		596 286	359 054
606 Bønn		305 551	225 806
607 Engasjere mennesker for saken		5 835 343	4 935 299
<b>Sum kostnader til formålet</b>		<b>16 383 150</b>	<b>13 551 369</b>
<b>Administrasjonskostnader</b>			
700 Administrasjonskostnader	3	2 886 630	3 155 491
<b>Sum forbrukte midler</b>	<b>4,7,8</b>	<b>21 232 840</b>	<b>18 960 181</b>
<b>ÅRETS AKTIVITETSRESULTAT</b>		<b>907 003</b>	<b>703 190</b>
Formålskapital med eksternt pålagte restriksjoner		-66 855	55 094
Annen formålskapital		973 858	648 096
<b>Sum disponert</b>	<b>6</b>	<b>907 003</b>	<b>703 190</b>

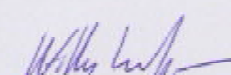
## Balanse Mission Aviation Fellowship

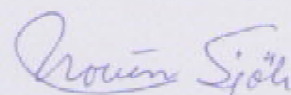
Alle tall i NOR

	Note	2021	2020
Konsesjoner, patenter, lisenser o.l.		30 222	48 990
Driftsløsøre, inventar, verktøy o.l.		350 865	13 201
<b>Sum anleggsmidler</b>	<b>2</b>	<b>381 086</b>	<b>69 191</b>
<b>Omløpsmidler</b>			
<b>Fordringer</b>			
Andre fordringer		483 729	376 585
<b>Sum fordringer</b>		<b>483 729</b>	<b>376 585</b>
<b>Investeringer</b>			
Bankinnskudd, kontanter o.l.	5	5 641 236	5 070 751
<b>Sum eiendeler</b>		<b>6 506 051</b>	<b>5 508 527</b>
<b>Formålskapital og gjeld</b>			
<b>Formålskapital</b>		5 233 074	4 288 216
Formålskapital med eksterne bindinger		188 412	225 267
<b>Sum opptjent formålskapital</b>		<b>5 233 074</b>	<b>4 288 216</b>
<b>Sum formålskapital</b>	<b>6</b>	<b>5 390 485</b>	<b>4 483 482</b>
<b>Gjeld</b>			
<b>Avsetning for forpliktelser</b>			
<b>Annen langsiktig gjeld</b>			
<b>Kortsiktig gjeld</b>			
Leverandørgjeld		243 231	366 127
Skyldige offentlige avgifter		407 913	177 248
Annen kortsiktig gjeld	6	464 421	479 870
<b>Sum kortsiktig gjeld</b>		<b>1 115 566</b>	<b>1 023 045</b>
<b>Sum gjeld</b>		<b>1 115 566</b>	<b>1 023 045</b>
<b>Sum formålskapital og gjeld</b>		<b>6 506 051</b>	<b>5 508 527</b>

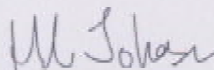
Oslo, 17/3-2022  
Mission Aviation Fellowship


  
Dag Kjetil Oyna  
Styreleder

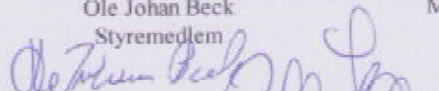
  
Willy Andre Ludvigsen  
Daglig leder


  
Norun Sjøli  
Styremedlem

Ole Johan Beck  
Styremedlem

  
Morten Johansen  
Styremedlem

  
Jan Ivar Slengesol Andresen  
Styremedlem

  
Rebecca Dahl Hansen  
Styremedlem

  
Fred Karlsen  
Nestleder

## Balanse pr. 31. desember

	Note	2021	2020
1040 Hjemmeside		30 222	45 990
<b>Konsesjoner, patenter, lisenser o.l.</b>		<b>30 222</b>	<b>45 990</b>
1230 Biler		0	8 952
1231 SU37362 Landrover Defender 110TD5		312 375	0
1250 Inventar/ utstyr		38 490	4 249
<b>Driftsløsøre, inventar, verktøy o.l.</b>		<b>350 865</b>	<b>13 201</b>
<b>Sum anleggsmidler</b>	<b>2</b>	<b>381 086</b>	<b>59 191</b>
<b>Omløpsmidler</b>			
<b>Fordringer</b>			
1570 Andre fordringer		166 679	104 100
1571 Sms		105 491	147 720
1574 Stripe		5 186	16 500
1575 Vipps		18 030	7 402
1740 Forskuddsbetalt Billetter		114 725	14 399
1742 Forskuddsbetalt forsikring		72 598	74 068
1749 Andre forskuddsbetalte kostnader		1 020	12 396
<b>Andre fordringer</b>		<b>483 729</b>	<b>376 585</b>
<b>Sum fordringer</b>		<b>483 729</b>	<b>376 585</b>
<b>Investeringer</b>			
1900 Kasse		0	9 455
1920 Dnb 7058.63.60610 gavekonto		5 202 905	4 860 267
1921 Dnb 5050 06 50046 betalingskor		17 231	40
1931 Dnb 15032446431 aksjonskonto 1		2 372	3
1932 Dnb 1503 24 46482 aksjonskonto		0	15
1933 Dnb 1503 24 46504 aksjonskonto		53 520	205
1937 Dnb 1503 25 33334 aksjonskonto		1 246	0
1940 Dnb 5005 16 20000 katastrofeko		86 952	2
1942 Dnb 1503 95 83302 hjelpekonto kidbytte		52 840	52 840
1950 Dnb 5005 06 50038 skattetrekk		224 170	147 925
<b>Bankinnskudd, kontanter o.l.</b>	<b>5</b>	<b>5 641 236</b>	<b>5 070 751</b>
<b>Sum eiendeler</b>		<b>6 506 051</b>	<b>5 506 527</b>
<b>Formålskapital og gjeld</b>			
2050 Formålskapital		5 232 074	4 258 216
<b>Formålskapital</b>		<b>5 232 074</b>	<b>4 258 216</b>
2051 Formålskapital med eksternt pålagte restriksj		158 412	225 267
<b>Formålskapital med eksterne bindinger</b>		<b>158 412</b>	<b>225 267</b>
<b>Sum opptjent formålskapital</b>		<b>5 232 074</b>	<b>4 258 216</b>
<b>Sum formålskapital</b>	<b>6</b>	<b>5 390 485</b>	<b>4 483 482</b>
<b>Gjeld</b>			
<b>Avsetning for forpliktelser</b>			
<b>Annen langsiktig gjeld</b>			
<b>Kortsiktig gjeld</b>			
2400 Leverandørgjeld (r)		243 231	366 127
<b>Leverandørgjeld</b>		<b>243 231</b>	<b>366 127</b>
2600 Forskuddstrekk		214 850	140 117
2770 Skyldig arbeidsgiveravgift		133 963	32 307
2785 Påløpt arb.g.avg. av feriep.		59 101	67 403
2900 Depositum husleie		0	-62 579
<b>Skyldige offentlige avgifter</b>		<b>407 913</b>	<b>177 248</b>
2910 Gjeld til ansatte og eiere		-3 154	1 627
2940 Skyldige feriepenger		419 160	478 042

## Balanse pr. 31. desember

	Note	2021	2020
2960 Påløpte kostnader		48 415	0
2991 Eurocard Willy		0	0
<b>Annen kortsiktig gjeld</b>	<b>6</b>	<b>464 421</b>	<b>479 670</b>
<b>Sum kortsiktig gjeld</b>		<b>1 115 566</b>	<b>1 023 045</b>
<b>Sum gjeld</b>		<b>1 115 566</b>	<b>1 023 045</b>
<b>Sum formålskapital og gjeld</b>		<b>6 506 051</b>	<b>5 506 527</b>

## Noter 2021

### Note 1 - Regnskapsprinsipper

Regnskapet er satt opp i samsvar med regnskapsloven og god regnskapsskikk for ideelle organisasjoner.

Resultatregnskapet er klassifisert basert på aktivitet fremfor art. Formålet med et aktivitetsregnskap er å vise alle anskaffede midler fordelt på hovedtyper, og hvordan disse er anvendt i løpet av regnskapsåret. Note 7 viser kostnader etter art.

Formålskapital benyttes i stedet for Egenkapital. Dette er i henhold til god regnskapsskikk for ideelle organisasjoner. Til forskjell fra andre virksomheter er denne kapitalen en kapital som skal brukes til organisasjonens formål og ikke til utdeling eller lignende.

Organisasjonen har ikke økonomisk formål med sin virksomhet og er ikke skattepliktig.

#### Inntektsføring

Alle midler er innsamlet i Norge. Gaver/ innsamlede midler inntektsføres når de mottas.

#### Klassifisering og fordeling av kostnader

I aktivitetsregnskapet klassifiseres kostnader i tre hovedgrupper: kostnader til anskaffelse av midler, kostnader til formålet og administrasjonskostnader. Alle kostnader tilhørende en aktivitet er henført til denne. Felleskostnader som kostnader til IT, lokaler, telefon, internett er fordelt mellom aktivitetene etter fordelingsnøkkel.

#### Klassifisering og vurdering av eiendeler og gjeld

Eiendeler som knytter seg til prosjekter, fordringer som tilbakebetales innen et år samt eiendeler som ikke er bestemt til varig eie eller bruk for virksomheten er klassifisert som omløpsmidler. Øvrige eiendeler er klassifisert som anleggsmidler. Tilsvarende prinsipp er benyttet for gjeldsposter.

Omløpsmidler vurderes til laveste verdi av anskaffelseskost og virkelig verdi. Anleggsmidler vurderes til anskaffelseskost, men nedskrives til virkelig verdi dersom verdifallet ikke forventes å være forbigående.

Selskapet er pliktig å ha en tjenstepensjonsordning, og har en slik ordning som oppfyller kravene etter lov om obligatorisk tjenstepensjon.

### Note 2 – Varige driftsmidler

	Inventar og utstyr
Anskaffelseskost 01.01.2021	268 748
Tilgang 2021	366 055
Avgang 2021	
<b>Anskaffelseskost 31.12.2021</b>	<b>634 803</b>
Akkumulerte av-/nedskrivninger 01.01.21	209 557
Årets avskrivninger	44 160
Avgang	
<b>Akkumulerte avskrivninger 31.12.2021</b>	<b>253 717</b>
<b>Netto bokført verdi 31.12.21</b>	<b>381 086</b>

## Noter 2021

### Note 3 - Leieavtaler

Navn	Årlig leie	Leiekontraktens utløp
Husleie Dronningens gate 25	352 912	
<b>SUM</b>	<b>352 912</b>	

### Note 4 – Lønnskostnader, antall ansatte, godtgjørelse mv

Lønnskostnader består av følgende poster	2021	2020
Lønninger	4 104 456	4 088 677
Arbeidsgiveravgift	639 521	625 377
Pensjonskostnader	233 832	376 290
Andre ytelser	78 533	79 862
<b>Sum lønnskostnader</b>	<b>5 056 342</b>	<b>5 170 206</b>
Gjennomsnittlig antall årsverk	7	7,5

	Daglig leder	Styre
Lønn	848 012	

Lønn til daglig leder er inkl. naturalytelser.

	2021
Godtgjørelse til revisor	
Lovpålagt revisjon	88 750
Andre attestasjonstjenester	
Andre tjenester - rådgivning	6 000

Alle beløp er inkl. mva.

### Note 5 – Kontanter og bankinnskudd

	2021	2020
Kontanter og bankinnskudd	5 641 236	5 070 751
Av dette er følgende bundet:		
Skattetrekk for ansatte	224 170	147 925
Skyldig skattetrekk pr. 31.12. utgjorde	214 850	140 117
<b>Likvide midler disponibelt for MAF</b>	<b>5 417 066</b>	<b>4 922 826</b>



## Noter 2021

### Note 6 – Formålskapital

	Formålskapital med eksternt pålagte restriksjoner	Annen Formålskapital	2021	2020
Formålskapital 01.01.	225 267	4 258 216	4 483 482	3 780 293
Årets resultat	-66 855	973 858	907 003	703 190
Formålskapital 31.12.	158 412	5 232 074	5 390 485	4 483 483

### Note 7 – Kostnadsfordeling av SUM FORBRUKTE MIDLER i aktivitetsregnskap

	2021	2020
<b>Kostnader til innsamling av midler</b>		
Overføring til hovedformål	9 434 256	7 500 000
Tilskudd til International Staff	564 537	704 850
Personalkostnader (spesifisert i note 4)	5 056 342	5 170 206
<b>Annen driftskostnad:</b>		
- rekruttering/ giverpleie	51 499	4 300
- giverløp	3 351 006	2 499 567
- database produksjon	413 440	532 908
- kostnader lokaler	352 912	348 500
- leie maskiner, inventar	85 673	89 602
- IT, inventar og utstyr	77 422	8 462
- innkjøpte tjenester / konsulenter	471 241	391 999
- kontorkostnader, telefon	124 331	131 376
- møte og kurskostnader	74 458	105 187
- reisekostnader	326 851	566 483
- reklame, effektivisering, automatisering	50 379	119 431
- andre kostnader	795 639	786 294
- netto finansposter	2 855	1 015
Sum annen driftskostnad	6 177 705	5 585 124
<b>Sum forbrukte midler</b>	<b>21 232 840</b>	<b>18 960 181</b>

## Noter 2021

### Note 8 – Penger gitt til administrasjon og innsamlingskostnader

I Innsamlede gaver inngår også følgende poster:

336	Gaver til Administrasjonskostnad	32 000
337	Gaver til inntektsskapende arbeid	0
338	Gaver til frie midler	3 142 702

### Beregning av innsamlingsprosent, administrasjonsprosent og formålsprosent

	2021	2020	2019	2018	2017
Innsamlede midler	18 876 225	16 575 955	16 474 608	15 344 499	14 322 258
Kostnad til innsamling	1 963 060	2 253 321	2 260 771	3 774 811	4 252 156
Netto innsamlede midler	16 913 165	14 322 634	14 213 837	11 569 688	10 070 102
<b>Innsamlingsprosent</b>	<b>90 %</b>	<b>86 %</b>	<b>84 %</b>	<b>75 %</b>	<b>70 %</b>
Administrasjonskostnader	2 883 775	3 155 491	2 582 163	2 212 274	1 003 561
Sum forbrukte midler	21 232 840	18 960 181	17 340 051	17 972 756	16 877 219
<b>Administrasjonsprosent</b>	<b>14 %</b>	<b>17 %</b>	<b>15 %</b>	<b>12 %</b>	<b>6 %</b>
Kostnader til formålet	16 383 150	13 551 369	12 097 117	11 979 564	11 621 502
Sum forbrukte midler	21 232 840	18 960 181	17 340 051	17 972 756	16 877 219
<b>Formålsprosent</b>	<b>77 %</b>	<b>71 %</b>	<b>70 %</b>	<b>67 %</b>	<b>69 %</b>