

---

**Årsregnskap**

**Mission Aviation Fellowship**

**2020**

---

**accoun<sup>+</sup>or**

---

# Aktivitetsregnskap Mission Aviation Fellowship

	Note	2020	2019
<i>Anskaffelse av midler</i>			
<b>Medlemsinntekter</b>		<b>47 052</b>	<b>54 128</b>
329 Tilskudd MAF Int		2 499 900	2 499 800
329 Tilskudd offentlig		540 464	572 661
<b>Tilskudd</b>		<b>3 040 364</b>	<b>3 072 461</b>
<b>Innsamlede midler, gaver, mv</b>			
332 Gaver Prosjekter		343 640	50 000
333 Gaver Fuel		13 586 130	13 194 231
335 Gaver International Staff		105 461	242 700
336 Gaver til Administrasjonskostnad		20 400	29 600
337 Gaver til inntektsskapende arbeid		0	0
338 Gaver til frie midler		2 520 324	2 958 077
Sum innsamlede gaver		16 575 955	16 474 608
<b>Sum anskaffede midler</b>	<b>8</b>	<b>19 663 371</b>	<b>19 601 197</b>
<i>Forbruk av midler</i>			
<b>Kostnader til anskaffelse av midler</b>			
402 Innsamlingskostnad Prosjekter		218 190	155 543
403 Innsamlingskostnad Fuel		1 885 131	2 399 760
404 Kostnader til fordeling	7	0	0
405 Innsamlingskostnad til International Staff		150 000	105 468
<b>Sum kostnader til anskaffelse av midler</b>		<b>2 253 321</b>	<b>2 660 771</b>
<b>Kostnader til formålet</b>			
602 Overføring prosjekter		531 210	175 899
603 Overføring MAF I		7 500 000	7 000 000
605 Overføring International Staff		359 054	593 940
606 Bønn		225 806	337 763
607 Engasjere mennesker for saken		4 935 299	3 989 515
<b>Sum kostnader til formålet</b>		<b>13 551 369</b>	<b>12 097 117</b>
<b>Administrasjonskostnader</b>			
700 Administrasjonskostnader	3	3 155 491	2 582 163
<b>Sum forbrukte midler</b>	<b>4,7,8</b>	<b>18 960 181</b>	<b>17 340 051</b>
<b>ÅRETS AKTIVITETSRESULTAT</b>		<b>703 190</b>	<b>2 261 146</b>
Formålskapital med eksternt pålagte restriksjoner		55 094	51 257
Annen formålskapital		648 096	2 209 889
<b>Sum disponert</b>	<b>6</b>	<b>703 190</b>	<b>2 261 146</b>

# Aktivitetsregnskap for Mission Aviation Fellowship

Alle talli NOK

	Note	2020	2019
<i>Anskaffelse av midler</i>			
<b>Medlemsinntekter</b>		<b>47 052</b>	<b>54 128</b>
<b>Tilskudd</b>		<b>3 040 364</b>	<b>3 072 461</b>
<b>Innsamlede gaver</b>	<b>8</b>	<b>16 575 955</b>	<b>16 474 608</b>
<b>Sum anskaffede midler</b>		<b>19 663 371</b>	<b>19 601 197</b>
<i>Forbruk av midler</i>			
<b>Kostnader til anskaffelse av midler</b>	<b>7</b>	<b>2 253 321</b>	<b>2 660 771</b>
<b>Kostnader til formålet</b>		<b>13 551 369</b>	<b>12 097 117</b>
<b>Administrasjonskostnader</b>	<b>3</b>	<b>3 155 491</b>	<b>2 582 163</b>
<b>Sum forbrukte midler</b>	<b>4, 7</b>	<b>18 960 181</b>	<b>17 340 051</b>
<b>ÅRETS AKTIVITETSRESULTAT</b>		<b>703 190</b>	<b>2 261 146</b>
<b>Formålskapital med eksternt pålagte restriksjoner</b>		<b>55 094</b>	<b>51 257</b>
<b>Annen formålskapital</b>		<b>648 096</b>	<b>2 209 889</b>
<b>Sum disponert</b>	<b>6</b>	<b>703 190</b>	<b>2 261 146</b>

# Balanse Mission Aviation Fellowship

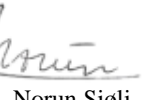
Alle talli NOK

	Note	2020	2019
Konsesjoner, patenter, lisenser o.l.		45 990	0
Driftsløsøre, inventar, verktøy o.l.		13 201	42 076
<b>Sum anleggsmidler</b>	<b>2</b>	<b>59 191</b>	<b>42 076</b>
<b>Omløpsmidler</b>			
<b>Fordringer</b>			
Andre fordringer		376 585	472 843
<b>Sum fordringer</b>		<b>376 585</b>	<b>472 843</b>
<b>Investeringer</b>			
<b>Bankinnskudd, kontanter o.l.</b>	<b>5</b>	<b>5 070 751</b>	<b>4 363 170</b>
<b>Sum eiendeler</b>		<b>5 506 527</b>	<b>4 878 089</b>
<b>Formålskapital og gjeld</b>			
<b>Formålskapital</b>		<b>4 258 216</b>	<b>3 610 120</b>
Formålskapital med eksterne bindinger		225 267	170 173
<b>Sum opptjent formålskapital</b>		<b>4 258 216</b>	<b>3 610 120</b>
<b>Sum formålskapital</b>	<b>6</b>	<b>4 483 482</b>	<b>3 780 292</b>
<b>Gjeld</b>			
<b>Avsetning for forpliktelser</b>			
<b>Annen langsiktig gjeld</b>			
<b>Kortsiktig gjeld</b>			
Leverandørgjeld		366 127	331 718
Skyldige offentlige avgifter		177 248	310 926
Annen kortsiktig gjeld	6	479 670	455 152
<b>Sum kortsiktig gjeld</b>		<b>1 023 045</b>	<b>1 097 796</b>
<b>Sum gjeld</b>		<b>1 023 045</b>	<b>1 097 796</b>
<b>Sum formålskapital og gjeld</b>		<b>5 506 527</b>	<b>4 878 088</b>


Oslo, 21.04.2021  
Mission Aviation Fellowship


  
Dag Kjetil Øyna  
Styreleder


  
Willy Andre  
Ludvigsen Daglig  
leder


  
Norun Sjøli  
Styremedlem

  
Ivar Harald Henriksen  
Styremedlem

  
Morten  
Johansen  
Styremedlem

  
Jan Ivar Slengesol  
Andresen  
Styremedlem

  
Rebecca Hansen  
Styremedlem

  
Fred - Andres Karlsen  
Nestleder

## Balanse pr. 31. desember

	Note	2020	2019
1040 Hjemmeside		45 990	0
<b>Konsesjoner, patenter, lisenser o.l.</b>		<b>45 990</b>	<b>0</b>
1230 Biler		8 952	18 720
1250 Inventar/ utstyr		4 249	23 356
<b>Driftsløsøre, inventar, verktøy o.l.</b>		<b>13 201</b>	<b>42 076</b>
<b>Sum anleggsmidler</b>	<b>2</b>	<b>59 191</b>	<b>42 076</b>
<b>Omløpsmidler</b>			
<b>Fordringer</b>			
1570 Andre fordringer		104 100	174 600
1571 Sms		147 720	175 369
1573 Digital betaling		0	23 585
1574 Stripe		16 500	0
1575 Vipps		7 402	0
1740 Forskuddsbetalt Billetter		14 399	19 224
1742 Forskuddsbetalt forsikring		74 068	63 153
1749 Andre forskuddsbetalte kostnader		12 396	16 913
<b>Andre fordringer</b>		<b>376 585</b>	<b>472 843</b>
<b>Sum fordringer</b>		<b>376 585</b>	<b>472 843</b>
<b>Investeringer</b>			
1900 Kasse		9 455	4 987
1920 Dnb 7058.63.60610 gavekonto		4 860 267	4 085 046
1921 Dnb 5050 06 50046 betalingskor		40	120
1922 Dnb 5005 66 25256 sms		0	-90
1923 Dnb 7023 04 47740 gavetelefon		0	0
1924 Bank 60140922962 nordea		0	27
1931 Dnb 15032446431 aksjonskonto 1		3	28
1932 Dnb 1503 24 46482 aksjonskonto		15	531
1933 Dnb 1503 24 46504 aksjonskonto		205	13 009
1937 Dnb 1503 25 33334 aksjonskonto		0	202
1940 Dnb 5005 16 20000 katastrofeko		2	17
1942 Dnb 1503 95 83302 hjelpekonto kidbytte		52 840	52 840
1950 Dnb 5005 06 50038 skattetrekk		147 925	206 452
<b>Bankinnskudd, kontanter o.l.</b>	<b>5</b>	<b>5 070 751</b>	<b>4 363 170</b>
<b>Sum eiendeler</b>		<b>5 506 527</b>	<b>4 878 089</b>
<b>Formålskapital og gjeld</b>			
2050 Formålskapital		4 258 216	3 610 120
<b>Formålskapital</b>		<b>4 258 216</b>	<b>3 610 120</b>
2051 Formålskapital med eksternt pålagte restriksj		225 267	170 173
<b>Formålskapital med eksterne bindinger</b>		<b>225 267</b>	<b>170 173</b>
<b>Sum opptjent formålskapital</b>		<b>4 258 216</b>	<b>3 610 120</b>
<b>Sum formålskapital</b>	<b>6</b>	<b>4 483 482</b>	<b>3 780 292</b>
<b>Gjeld</b>			
<b>Avsetning for forpliktelser</b>			
<b>Annen langsiktig gjeld</b>			
<b>Kortsiktig gjeld</b>			
2400 Leverandørgjeld (r)		366 127	331 718
<b>Leverandørgjeld</b>		<b>366 127</b>	<b>331 718</b>
2600 Forskuddstrekk		140 117	199 324
2770 Skyldig arbeidsgiveravgift		32 307	115 130
2785 Påløpt arb.g.avg. av feriep.		67 403	59 051
2900 Depositum husleie		-62 579	-62 579

## Balanse pr. 31. desember

	Note	2020	2019
<b>Skyldige offentlige avgifter</b>		<b>177 248</b>	<b>310 926</b>
2910 Gjeld til ansatte og eiere		1 627	-14 206
2940 Skyldige feriepengar		478 042	418 803
2960 Påløpte kostnader		0	26 160
2991 Eurocard Willy		0	24 816
2992 Mastercard Astrid		0	-421
<b>Annen kortsiktig gjeld</b>	<b>6</b>	<b>479 670</b>	<b>455 152</b>
<b>Sum kortsiktig gjeld</b>		<b>1 023 045</b>	<b>1 097 796</b>
<b>Sum gjeld</b>		<b>1 023 045</b>	<b>1 097 796</b>
<b>Sum formålskapital og gjeld</b>		<b>5 506 527</b>	<b>4 878 088</b>

## Noter 2020

### Note 1 - Regnskapsprinsipper

Regnskapet er satt opp i samsvar med regnskapsloven og god regnskapsskikk for ideelle organisasjoner.

Resultatregnskapet er klassifisert basert på aktivitet fremfor art. Formålet med et aktivitetsregnskap er å vise alle anskaffede midler fordelt på hovedtyper, og hvordan disse er anvendt i løpet av regnskapsåret. Note 7 viser kostnader etter art.

Formålskapital benyttes i stedet for Egenkapital. Dette er i henhold til god regnskapsskikk for ideelle organisasjoner. Til forskjell fra andre virksomheter er denne kapitalen en kapital som skal brukes til organisasjonens formål og ikke til utdeling eller lignende.

Organisasjonen har ikke økonomisk formål med sin virksomhet og er ikke skattepliktig.

#### Inntektsføring

Alle midler er innsamlet i Norge. Gaver/ innsamlede midler inntektsføres når de mottas.

#### Klassifisering og fordeling av kostnader

I aktivitetsregnskapet klassifiseres kostnader i tre hovedgrupper: kostnader til anskaffelse av midler, kostnader til formålet og administrasjonskostnader. Alle kostnader tilhørende en aktivitet er henført til denne. Felleskostnader som kostnader til IT, lokaler, telefon, internett er fordelt mellom aktivitetene etter fordelingsnøkkel.

#### Klassifisering og vurdering av eiendeler og gjeld

Eiendeler som knytter seg til prosjekter, fordringer som tilbakebetales innen et år samt eiendeler som ikke er bestemt til varig eie eller bruk for virksomheten er klassifisert som omløpsmidler. Øvrige eiendeler er klassifisert som anleggsmidler. Tilsvarende prinsipp er benyttet for gjeldsposter.

Omløpsmidler vurderes til laveste verdi av anskaffelseskost og virkelig verdi. Anleggsmidler vurderes til anskaffelseskost, men nedskrives til virkelig verdi dersom verdifallet ikke forventes å være forbigående.

Selskapet er pliktig å ha en tjenstepensjonsordning, og har en slik ordning som oppfyller kravene etter lov om obligatorisk tjenstepensjon.

### Note 2 – Varige driftsmidler

	Inventar og utstyr
Anskaffelseskost 01.01.2020	221 444
Tilgang 2020	47 304
Avgang 2020	
<b>Anskaffelseskost 31.12.2020</b>	<b>268 748</b>
Akkumulerte av-/nedskrivninger 01.01.20	179 368
Årets avskrivninger	30 189
Avgang	
<b>Akkumulerte avskrivninger 31.12.2020</b>	<b>209 557</b>
<b>Netto bokført verdi 31.12.20</b>	<b>59 191</b>

## Noter 2020

### Note 3 - Leieavtaler

Navn	Årlig leie	Leiekontraktens utløp
Husleie Dronningens gate 25	348 500	
<b>SUM</b>	<b>348 500</b>	

### Note 4 – Lønnskostnader, antall ansatte, godtgjørelse mv

Lønnskostnader består av følgende poster	2020	2019
Lønninger	4 088 677	3 557 125
Arbeidsgiveravgift	625 377	550 807
Pensjonskostnader	376 290	224 466
Andre ytelser	79 862	77 742
<b>Sum lønnskostnader</b>	<b>5 170 206</b>	<b>4 410 140</b>
Gjennomsnittlig antall årsverk	7,5	7,5

	Daglig leder	Styre
<b>Lønn</b>	<b>780 812</b>	

Lønn til daglig leder er inkl. naturalytelser.

	2020
<b>Godtgjørelse til revisor</b>	
Lovpålagt revisjon	85 375
Andre attestasjonstjenester	
<b>Andre tjenester - rådgivning</b>	<b>14 500</b>

Alle beløp er inkl. mva.

### Note 5 – Kontanter og bankinnskudd

	2020	2019
<b>Kontanter og bankinnskudd</b>	<b>5 070 751</b>	<b>4 363 170</b>
Av dette er følgende bundet:		
Skattetrekk for ansatte	147 925	206 452
Skyldig skattetrekk pr. 31.12. utgjorde	140 117	199 324
<b>Likvide midler disponibelt for MAF</b>	<b>4 922 826</b>	<b>4 163 846</b>



## Noter 2020

### Note 6 – Formålskapital

	Formålskapital med eksternt pålagte restriksjoner	Annen Formålskapital	2020	2019
Formålskapital 01.01.	170 173	3 610 120	3 780 293	1 519 146
Årets resultat	55 094	648 096	703 190	2 261 146
Formålskapital 31.12.	225 267	4 258 216	4 483 483	3 780 292

### Note 7 – Kostnadsfordeling av SUM FORBRUKTE MIDLER i aktivitetsregnskap

	2020	2019
<b>Kostnader til innsamling av midler</b>		
Overføring til hovedformål	7 500 000	7 000 000
Tilskudd til International Staff	704 850	769 839
Personalkostnader (spesifisert i note 4)	5 170 206	4 410 140
<b>Annen driftskostnad:</b>		
- rekruttering/ giverpleie	4 300	116 852
- giverløp	2 499 567	1 908 243
- database produksjon	532 908	324 930
- kostnader lokaler	348 500	419 258
- leie maskiner, inventar	89 602	106 544
- IT, inventar og utstyr	8 462	35 427
- innkjøpte tjenester / konsulenter	391 999	514 284
- kontorkostnader, telefon	131 376	134 679
- møte og kurskostnader	105 187	80 345
- reisekostnader	566 483	409 194
- reklame, effektivisering, automatisering	119 431	163 002
- andre kostnader	786 294	920 422
- netto finansposter	1 015	26 891
Sum annen driftskostnad	5 585 124	5 160 072
<b>Sum forbrukte midler</b>	<b>18 960 181</b>	<b>17 340 051</b>

## Noter 2020

### Note 8 – Penger gitt til administrasjon og innsamlingskostnader

I Innsamlede gaver inngår også følgende poster:

336	Gaver til Administrasjonskostnad	20 400
337	Gaver til inntektsskapende arbeid	0
338	Gaver til frie midler	2 520 324

### Beregning av innsamlingsprosent, administrasjonsprosent og formålsprosent

	2020	2019	2018	2017	2016
Innsamlede midler	16 575 955	16 474 608	15 344 499	14 322 258	14 219 621
Kostnad til innsamling	2 253 321	2 260 771	3 774 811	4 252 156	4 542 658
Netto innsamlede midler	14 322 634	14 213 837	11 569 688	10 070 102	9 676 963
<b>Innsamlingsprosent</b>	<b>86 %</b>	84 %	75 %	70 %	68 %
Administrasjonskostnader	3 155 491	2 582 163	2 212 274	1 003 561	737 134
Sum forbrukte midler	19 860 181	17 340 051	17 972 756	16 877 219	14 022 974
<b>Administrasjonsprosent</b>	<b>17 %</b>	15 %	12 %	6 %	5 %
Kostnader til formålet	13 551 369	12 097 117	11 979 564	11 621 502	8 743 182
Sum forbrukte midler	19 860 181	17 340 051	17 972 756	16 877 219	14 022 974
<b>Formålsprosent</b>	<b>71 %</b>	70 %	67 %	69 %	62 %