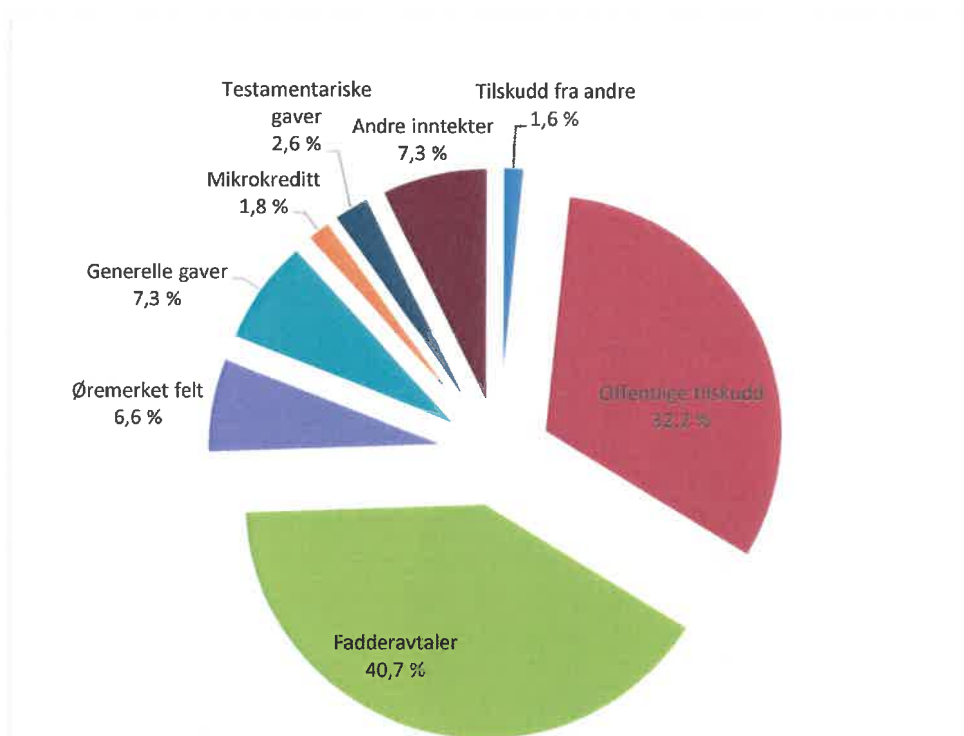


Årsberetning og årsregnskap 2017



Fordeling av anskaffede midler

Innhold:

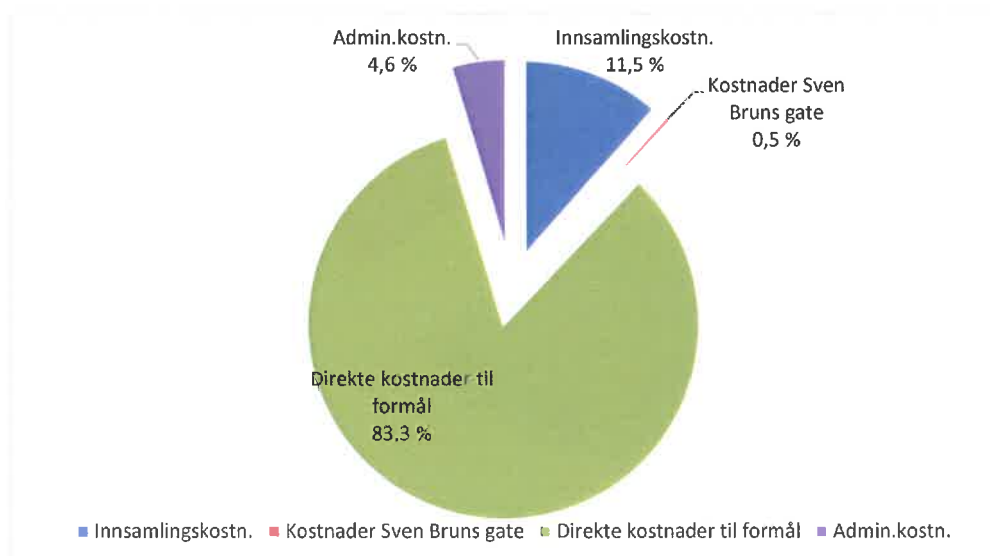
- Årsberetning	Side	1
- Nøkkeltall	Side	6
- Aktivitetsregnskap	Side	7
- Balanse	Side	8
- Noter	Side	10
- Kontantstrømsanalyse	Side	21

Styret
7. mai 2018

Nøkkeltall

	Regnskap 217	Regnskap 2016
Sum anskaffede midler	118 454 866	129 258 918
- herav innsamlede midler - fadderavtaler i % av "Sum anskaffede midler"	48 223 594 40,7 %	47 797 278 37,0 %
- herav tilskudd fra Digni/Norad i % av "Sum anskaffede midler"	36 872 689 31,1 %	50 293 326 38,9 %
Sum forbrukte midler	115 034 255	120 381 143
Årets aktivitetsresultat	-3 420 611	-8 877 774

Fordeling av forbrukte midler:



Formålsprosent **83,3 %** **85,0 %**

Formålsprosenten er kostnader til formål i prosent av "Sum forbrukte midler".

Administrasjonsprosent **4,6 %** **4,1 %**

Administrasjonsprosenten er kostnader til administrasjon i prosent av "Sum forbrukte midler".

Valutakurs

USD **8,31** **8,37**

Bemanningsoversikt

Antall årsverk i Norge **21,8** **22,8**

Antall utsendinger **18** **20**

Aktivitetsregnskap 2017

Konsernregnskapet er en sammenslåing av Misjonsalliansen og datterselskapene Alliance Microfinance AS, Banco D-Miro (Ecuador) og Diaconia MDI (Liberia).

	Misjonsalliansen			Konsern	
	2017	2016	Noter	2017	2016
Anskaffede midler					
Offentlige tilskudd	-38 119 278	-51 584 007	1	-38 300 056	-52 459 399
Tilskudd fra andre	-1 867 244	-2 681 510	11	-1 867 244	-2 681 510
Innsamlede midler	-66 810 159	-64 369 828	2	-66 810 159	-64 369 828
Testamentariske gaver	-3 029 690	-8 146 701	2	-3 029 690	-8 146 701
Inntekter Sven Bruns gate	-1 610 792	-1 539 096	8	-1 610 792	-1 539 096
Inntekter fra mikrofinans	0	0	14/15	-192 344 547	-212 583 332
Salg av eiendom	-5 860 298			-5 860 298	
Finansinntekter	-858 762	-912 360		-868 476	-919 107
Andre inntekter	-298 642	-25 416		-483 971	-35 416
Sum anskaffede midler	-118 454 866	-129 258 918		-311 175 234	-342 734 389
Forbrukte midler					
a) Kostnader til anskaffelse av midler					
Innsamlingskostnader	13 241 519	12 193 463	6	13 241 519	12 193 463
Kostnader Sven Bruns gate	604 034	847 940	8	604 034	847 940
Sum kostn. til anskaffelse av midler	13 845 553	13 041 403		13 845 553	13 041 403
b) Kostnader til formål:					
1) Diakonale misjons-/utviklingsprosjekter	88 426 096	96 637 926	6/7	86 327 789	94 588 040
2) Nord/Sør-informasjon	2 786 301	2 904 046	6	2 786 301	2 904 046
3) Alliance Microfinance AS	4 664 421	2 840 529	13	5 539 434	4 449 281
4) Banco D-Miro	0	0	15	164 738 907	238 131 492
5) Diaconia MDI, Liberia	0	0	14	7 322 544	4 459 404
Sum kostnader til formål	95 876 818	102 382 501		266 714 975	344 532 263
c) Kostnader til administrasjon	5 311 885	4 957 240	6	5 311 885	4 957 240
Sum forbrukte midler	115 034 255	120 381 143		285 872 413	362 530 905
Årets aktivitetsresultat	-3 420 611	-8 877 774	18	-25 302 822	19 796 516
Endring i formålskapital (disponering av aktivitetsresultatet)					
Fri formålskapital	-2 960 376	-5 122 226			
Formålskapital m/eksternt pålagte restriksjoner		14 000 000			
Formålskapital m/selv pålagte restriksjoner	6 380 987	0			
Sum disponert	3 420 611	8 877 774	18		


Balanse pr. 31.12.17

	Misjonsalliansen			Konsern	
	2017	2016	Noter	2017	2016
Eiendeler					
Anleggsmidler					
Anleggsmidler	12 161 879	12 071 037	9	23 399 531	24 477 717
Finansielle anleggsmidler				21 677 339	12 005 608
Langsiktige utlån	701 236	3 176 332	14/15	658 867 789	702 655 352
Aksjefond (gavebrev)	24 437 241	20 608 045	11	24 437 241	20 608 045
Aksjer	545 314	278 172	12	545 314	278 172
Aksjer i datterselskap	75 535 800	58 577 800	13/15	0	0
Sum anleggsmidler	113 381 470	94 711 387		728 927 215	760 024 895
Omløpsmidler					
Utestående felt	4 523 987	7 160 592	17	4 523 987	7 160 592
Låneportefølje - kortsiktig				4 823 293	5 808 690
Andre kortsiktige fordringer	1 412 561	6 436 676		13 104 121	20 757 308
Sum kortsiktige fordringer	5 936 547	13 597 268		22 451 401	33 726 590
Kasse, bank	33 678 063	38 791 328	10	84 626 416	117 932 672
Jordskjelvet i Ecuador april 2017	17 907 608	17 379 774		95 768 521	138 978 132
Sum kontanter, bank og fond	51 585 671	56 171 102		180 394 936	256 910 804
Sum omløpsmidler	57 522 219	69 768 370		202 846 337	290 637 394
Sum eiendeler	170 903 689	164 479 757		931 773 552	1 050 662 289

Balanse pr. 31.12.17

	Misjonsalliansen			Konsern	
	2017	2016	Noter	2017	2016
Egenkapital og gjeld					
Formålskapital					
Formålskapital 01.01.	-120 469 344	-111 591 569	18	-167 744 253	-190 302 973
Valutadifferanse		0	18	6 758 081	2 762 204
+ årets aktivitetsresultat	-3 420 611	-8 877 774	18	-25 302 822	19 796 516
Sum formålskapital	-123 889 954	-120 469 344		-186 288 994	-167 744 253
Gjeld					
Langsiktig gjeld og forpliktelser					
Pensjonsforpliktelser	-16 074 894	-16 519 180	16	-16 074 894	-16 519 180
Avsetning gavebrev	-24 437 241	-20 608 045		-24 437 241	-20 608 045
Innlån	0		14/15	-139 850 295	-106 483 912
Langsiktig gjeld	0		14/15	-511 852 515	-679 116 451
Langsiktig gjeld og forpliktelser	-40 512 135	-37 127 225		-692 214 945	-822 727 588
Kortsiktig gjeld					
Jordskjelvet i Ecuador april 2016 ramt	-1 944 258	-1 623 370		-2 128 308	-1 908 635
Skatt, arb.giveravg., feriep. m.m.	-3 140 182	-3 190 734		-3 315 913	-3 305 085
Tilskuddsgjeld	-438 728	-101 687		-438 728	-101 687
Annen kortsiktig gjeld	-978 430	-1 967 397		-47 386 663	-54 875 042
Total kortsiktig gjeld	-6 501 599	-6 883 188		-53 269 613	-60 190 448
Sum gjeld	-47 013 735	-44 010 413		-745 484 558	-882 918 036
Sum egenkapital og gjeld	-170 903 689	-164 479 757		-931 773 552	-1 050 662 289

Oslo, den 7. mai 2018


Helge Simonnes
leder


Lina Metveit Beisland
nestleder


Andreas Andersen
generalsekretær


Therese Lilleberg Johansen


Per N. Bondevik


Erik Dale


Vidar Øyehaug


Nina Roland

Noter

Generelle regnskapsprinsipper

Årsregnskapet er satt opp i samsvar med regnskapsloven av 1988 og i henhold til regnskapsstandarden NRS(F) *God regnskapsskikk for ideelle organisasjoner*.

Hovedregel for vurdering av inntekter og kostnader

Innsamlede midler og gaver regnskapsføres etter kontantprinsippet når de er mottatt. Testamentariske gaver føres når boet er oppgjort.

Tilskudd fra NORAD samt andre tilskudd som det knytter seg betingelser til inntektsføres i takt med forbruk av midlene. Ikke inntektsførte tilskudd balanseføres under posten tilskuddsgjeld.

Leieinntekter inntektsføres når den er opptjent, altså når krav på vederlag oppstår, med verdien av vederlaget på transaksjonstidspunktet.

Kostnader regnskapsføres etter sammenstillingsprinsippet. Det vil si i samme periode som tilhørende inntekt. Dersom det ikke er noen tilhørende inntekt, sammenstilles kostnaden med utført aktivitet.

Hovedregel for klassifisering av eiendeler og gjeld

Eiendeler bestemt til varig eie eller bruk er klassifisert som anleggsmidler. Andre eiendeler er klassifisert som omløpsmidler. Fordringer som skal tilbakebetales innen et år er klassifisert som omløpsmidler. Ved klassifisering av kortsiktig og langsiktig gjeld er tilsvarende kriterier lagt til grunn.

Omløpsmidler vurderes til laveste av anskaffelseskost og virkelig verdi.

Anleggsmidler vurderes til anskaffelseskost, men nedskrives til gjenvinnbart beløp dersom dette er lavere enn bokført verdi og verdifallet forventes å ikke være forbigående. Anleggsmidler med begrenset økonomisk levetid avskrives planmessig.

Annen langsiktig gjeld og kortsiktig gjeld er vurdert til pålydende beløp.

Fordringer

Kundefordringer og andre fordringer er oppført til pålydende etter fradrag for avsetning til forventet tap.

Eiendeler og gjeld i utenlandsk valuta

Pengeposter i utenlandsk valuta er i balansen omregnet til balansedagens kurs.

Investeringer

Investeringer i datterselskaper vurderes etter kostmetoden. Disse klassifiseres som finansielle anleggsmidler og blir nedskrevet til virkelig verdi dersom verdifallet ikke er forbigående.

Langsiktige investeringer i aksjer og aksjer som mottas som gave vurderes etter kostmetoden og blir nedskrevet til virkelig verdi dersom verdifallet ikke er forbigående.

Markedsbaserte finansielle instrumenter, herunder obligasjoner, er bokført som omløpsmidler. Disse vurderes til virkelig verdi på balansedagen.

Bankinnskudd, kontanter og lignende

Bankinnskudd, kontanter o.l. inkluderer kontanter, bankinnskudd og andre betalingsmidler med forfallsdato som er kortere enn tre måneder fra anskaffelse.

Pensjoner

Virksomheten har en innskuddsbasert kollektiv pensjonsforsikring og AFP privat sektor for ansatte i hjemmeadministrasjonen. Utsendinger som har rett til medlemskap i NAV har samme innskudsordning som ansatte i Norge og i tillegg har de kollektiv livrente. Utsendinger som ikke kan være medlem i NAV har egne avtaler. Den innskuddsbaserte pensjonsordningen og AFP periodiseres etter sammenstillingsprinsippet. Årets innskudd kostnadsføres, og det påløper ikke mer forpliktelser.

For datterselskapene følger vi landets lover i forhold til pensjonsavsetninger.

Misjonsalliansen har pensjonsforpliktelser for tidligere ansatte som aktuarberegnes. Se note 16.

Vurdering av verdier og eiendeler i Misjonsalliansens avdelinger i utlandet

Misjonsalliansen har samarbeidspartnere i 9 land, hvorav 4 avdelinger er direkte underlagt Misjonsalliansen. Den langsiktige strategien er å arbeide mot lokalt eierskap av investeringene og verdiene er derfor ikke med i Misjonsalliansens balanse. Se note 18 c.

Konsolideringsprinsipper

Konsernregnskapet omfatter Misjonsalliansens to datterselskaper Alliance Microfinance AS (AMAS) og Banco D-Miro, samt AMAS's datterselskap Diaconia MDI, Liberia. AMAS er skilt ut fra Misjonsalliansen og er et non profit AS som har som formål å drive mikrofinansarbeidet for Misjonsalliansen. Se note 13-15 for informasjon om organisasjonene.

Misjonsalliansen er hovedaksjonær i begge organisasjonene og er etter norsk regnskapslovgivning pålagt å levere konsernregnskap. Konsernregnskapet er utarbeidet som om konsernet var en økonomisk enhet. Transaksjoner mellom enhetene i konsernet er eliminert.

1 Offentlige tilskudd

	2017	2016
Tilskudd fra Digni/Norad		
Driftstilskudd fra Norad	33 826 601	33 428 917
Administrasjonstilsk. fra Norad	2 546 088	2 512 096
Tildeling til FU	500 000	352 313
Tilskudd fra UD til Ecuador	0	14 000 000
Sum tilskudd fra Digni/Norad	36 872 689	50 293 326
Mottatt momsrefusjon	1 246 589	1 290 681
Sum offentlige tilskudd	38 119 278	51 584 007

2 Innsamlede midler, gaver mv.

	2017	2016
Innsamlede midler - fadderavtaler	48 223 594	47 797 278
Innsamlede midler - øremerket felt	7 825 772	6 809 299
Innsamlede midler - mikrokreditt	2 101 017	1 986 337
Innsamlede midler - ikke øremerket	8 659 776	7 776 914
Sum innsamlede midler	66 810 159	64 369 828
Testamentariske gaver	3 029 690	8 146 701
Totalt innsamlede midler, gaver mv.	69 839 848	72 516 528
rammet mikrofinansbanken Banco D-MIRO hardt. For å redde		

3 Utvikling av nøkkeltall

Regnskapsstandarden krever at utvikling i nøkkeltallene; administrasjonsprosent, formålsprosent og innsamlingsprosent skal vises over fem år.

	2017	2016	2015	2014	2013
Administrasjonsprosent	4,6 %	4,1 %	4,0 %	4,6 %	4,2 %
Administrasjonsprosenten er kostnader til administrasjon i prosent av "Sum forbrukte midler".					
Formålsprosent	83,3 %	85,0 %	85,6 %	82,6 %	82,5 %
Formålsprosenten er kostnader til formål i prosent av "Sum forbrukte midler".					
Innsamlingsprosent	81,0 %	83,2 %	82,3 %	81,6 %	82,5 %

Som tallene viser er innsamlingsprosenten stabil. Endring i testamentariske gaver er det som gir størst utslag på innsamlingsprosenten. Misjonsalliansens innsamlingsprosent viser at av kr 100,- innsamlede kroner gikk kr 81,00 til organisasjonens formål i 2017.

4 Driftskostnader etter art:

	Misjonsalliansen		Konsernregnskap	
	2017	2016	2017	2016
Personalkostnader	23 273 292	22 795 968	84 086 250	87 302 985
Avskrivninger	234 134	277 182	2 848 462	2 806 965
Kostnader på felt	74 566 764	82 397 013	72 468 458	80 306 598
Driftskostnader datterselskap	4 071 793	2 840 529	108 162 761	180 039 126
Andre driftskostnader	12 714 272	12 048 450	12 714 272	10 709 687
Finanskostnader	148 264	1 788	160 044	6 568
Skatt	25 736	20 214	5 432 166	1 358 978
Sum forbrukte midler	115 034 255	120 381 143	285 872 413	362 530 905

5 Ansatte - godtgjørelse og lån

	Misjonsalliansen		Konsernregnskap	
	2017	2016	2017	2016
Personalkostnader				
Lønn	18 266 496	17 653 436	19 992 718	19 107 248
Arbeidsgiveravgift	1 793 657	1 639 865	2 054 418	1 862 192
Pensjon ansatte	1 136 363	1 291 321	1 235 996	1 381 043
Endring pensjonsforpliktelser inkl. AGA	-278 554	373 150	-278 554	373 150
Annen godtgjørelse	1 587 781	1 141 022	1 604 616	1 167 713
Sum personalkostnader	22 505 743	22 098 794	24 609 194	23 891 346
Jordskjelvet i Ecuador april 2016 rammet m	767 548	697 174	767 548	697 174
Personalkostnader D-Miro			55 288 334	60 144 886
Personalkostnader Diaconia MDI			3 421 173	2 569 579
Sum personalkostnader inkl. pensjon	23 273 292	22 795 968	84 086 250	87 302 985

Herav kostnader knyttet til utsendinger 7.418.368 NOK i 2017 og 8.376.412 NOK i 2016, se note 7. Antall utsendinger er redusert fra 20,0 til 18,0.

Bemanningsoversikt

Antall årsverk i Misjonsalliansen	39,8	42,8	39,8	42,8
Antall årsverk i AMAS			2,2	2
Antall årsverk i Banco D-Miro			320	316
Antall årsverk i Diaconia MDI			39	23
Sum antall årsverk	39,8	42,8	401,0	383,8

Lån til ansatte 0 0 0 0

Godtgjørelse daglig leder/styret: (styret i Misjonsalliansen mottar ingen godtgjørelse)

Ordinær lønn	918 994	839 905	918 994	839 905
Kollektiv pensjonspremie	44 568	55 260	44 568	55 260
Annen godtgjørelse	11 019	16 385	11 019	16 385
Sum godtgjørelse	974 581	911 550	974 581	911 550

Daglig leder har oppsigelsestid ut over det som er normalt etter arbeidsmiljøloven.

Revisjonshonorar

Lovpålagt revisjon	312 500	171 141	400 000	245 891
Revisjon Banco D-Miro/Diakonia MDI			297 842	262 439
Attestasjoner	125 000	102 350	125 000	115 475
Honorar for andre tjenester	26 250	28 750	141 588	28 750
Totalt revisjonshonorar	463 750	302 241	964 430	652 555

6 "Kostnader i Norge" fordeles på følgende måte i aktivitetsregnskapet:

Alle ansatte i Misjonsalliansen er ansatt for å arbeide med ett eller flere formål, og kostnadene for disse personene er fordelt på de ulike formålene. Felleskostnadene er fordelt på formål etter antall årsverk.

Kostnader til info/nettverk fordeles med 50 % til innsamling og 50 % til formål Nord/Sør-informasjon.

	Admin.	Innsamling	Nord/Sør- informasjon	Feltkostnader	Sum "Kostnader i Norge"
Personalkostnader	3 631 401	5 881 387	963 501	3 540 504	14 016 794
Direkte kostn. innsaml./info	0	4 259 187	962 452	0	5 221 639
Andre driftskostnader	1 181 553	1 801 099	624 012	479 306	4 085 970
Andel felleskostnader	498 931	1 299 846	236 336	761 526	2 796 638
Sum "Kostnader i Norge"	5 311 885	13 241 519	2 786 301	4 781 336	26 121 041

7 Feltkostnader

a) Feltkostnader fordelt pr. kostnadsart

	2017	2016
Personalkostnader utsendinger	7 418 368	8 376 412
Avskrivninger landkontor	147 218	
Kostnader regnskapsført på felt	73 781 414	81 530 613
Kostnader på felt regnskapsført i Norge	785 350	866 399
Andre driftskostnader	698 547	642 120
Sum	82 830 896	91 415 545

b) Feltkostnader fordelt pr. land

	2017	Antall årsverk	2016	Antall årsverk
Filippinene	14 639 488	3,5	14 747 088	4
Bolivia	19 669 985	5	20 766 274	5
Kina	1 799 120	0	4 666 870	
Ecuador	13 256 123	3,5	18 097 494	5
Vietnam	7 283 606	2	8 573 069	2
Brasil	3 525 383	2	3 703 758	
Kambodsja	7 673 775	0	7 502 483	2
Liberia	13 576 442	2	13 006 197	2
Sierra Leone	917 268	0		
Fellesprosjekt - verdibasert ledelse	489 706		352 313	
Sum direkte kostnader	82 830 896	18,0	91 415 545	20,0
Feltkostnader - ansatte i Norge	4 827 651		4 525 207	
Pensjon tidligere ansatte (note 14)	767 548		697 174	
Diakonale misjons-/utv.prosjekter	88 426 096		96 637 926	

8 Sven Bruns gate 9

Misjonsalliansen eier og driver eiendommen Sven Bruns gate 9. Organisasjonen har sitt hovedkontor i 1. og 2. etg., mens 3.-5. etg. leies ut til bolig for studenter og unge voksne. Intern husleie for Misjonsalliansen er satt til 897.600 NOK og er trukket fra "Kostnader i Sven Bruns gate" i aktivitetsregnskapet.

	2017	2016
Leieinntekter	-1 607 605	-1 527 512
Andre inntekter	-3 187	-11 584
Sum inntekter	-1 610 792	-1 539 096
Personalkostnader	338 489	360 530
Driftsutgifter - netto	239 809	467 196
Skatt på formue	25 736	20 214
Sum kostnader	604 034	847 940
Årsresultat	-1 006 758	-691 155

9a Inventar/utstyr og eiendom

	Inventar/ utstyr	Transport- midler	Eiendom	Sum
Anskaffelseskost pr. 01.01.17	2 313 866	752 849	15 141 782	18 208 497
+ Tilgang 2017	0	324 976	0	324 976
Anskaffelseskost 31.12.17	2 313 866	1 077 825	15 141 782	18 533 473
- Akkum. avskr. 31.12.17	2 274 422	490 494	3 606 678	6 371 594
Balanseført verdi 31.12.17	39 444	587 331	11 535 104	12 161 879
Årets avskrivning	60 616	173 518	0	234 134
Økonomisk levetid	3-10 år	4-6 år	Fra 2016	
Avskrivningsplan	Lineær	Lineær	ingen avskr.	
Årlig leie av ikke balanseførte anleggsmidler				
Brannvarslingsanlegg, kopimaskiner og frankeringsmaskine				316 508

9b Inventar/utstyr og eiendom - konsern

Kurs mot USD 8,205	Inventar/ utstyr	Transport- midler	Eiendom	Sum
Anskaffelseskost pr. 01.01.17	12 470 614	2 142 243	21 016 308	35 629 165
+ Tilgang 2017	2 634 268	324 976	0	2 959 244
- Jordskjelvet i Ecuador april 2016 ramm	1 330 843	513 494	517 457	2 361 793
Anskaffelseskost 31.12.17	13 774 039	1 953 725	20 498 851	36 226 616
+ Avgang 31.12.17	1 242 655	514 232	13 251	1 770 138
- Akkum. avskr. 31.12.17	8 671 896	1 601 689	4 323 631	14 597 215
Balanseført verdi 31.12.17	6 344 799	866 268	16 188 471	23 399 539
Årets avskrivning	2 228 518	359 189	260 755	2 848 462
Økonomisk levetid	3-10 år	4-6 år	1,5% saldo	
Avskrivningsplan	Lineær	Lineær	20 år lineær	

10 Bundne midler

Misjonsalliansen: I posten "Kasse, bank" inngår bundne bankinnskudd med 692.233 NOK til skattetrekk for ansatte.

11 Aksjefond (gavebrev)

Andeler i aksjefondet Skagen Kon-Tiki ble overført til Misjonsalliansen i 2015. Verdien pr. 31.12.2017 er 24.437.241. Signert gavebrev gir følgende betingelser: "Gaven skal forbli i Skagen Kon-Tiki og gi Misjonsalliansen en månedlig avkastning på 0,5 % av markedsverdi". Aksjefondet er Misjonsalliansens eiendom, men kan etter givers betingelser ikke flyttes fra Kon-Tiki /Skagenfondene AS. Misjonsalliansen har fått utbetalt 1.367.244 NOK i utbytte i 2017.

12 Aksjer

	Anskaf.kost	Bokf. verdi 31.12.17
Kolibri Kapital ASA	357 000	245 000
Mediehuset Vårt Land AS	1 978	1 978
KNIF Trygghet Forsikring AS	31 194	31 194
KNIF AS	267 141	267 141
Sum aksjer		545 314

13 Alliance Microfinance AS

Alliance Microfinance AS (AMAS) ble stiftet i 2009 og har sitt hovedkontor i Kristiansand. Misjonsalliansen eier 100 % av aksjene.

Aksjeselskapet er etablert for å drifte Misjonsalliansens mikrofinansarbeid. For tiden i Ecuador, Bolivia, Vietnam og Liberia. Inntektene kommer fra tilskudd fra Misjonsalliansen. Alliance Microfinance AS er et non profit AS.

	2017	2016
	NOK	NOK
Driftsregnskap		
Sum inntekter	-4 375 821	-3 791 043
Sum kostnader	6 008 198	4 409 304
Årsresultat	1 632 377	618 261
Balanse pr. 31.12.		
Aksjer i Diaconia MDI	4 532 737	5 665 922
Andre anleggsmidler	6 085 381	3 971 688
Omløpsmidler	698 804	1 049 922
Sum eiendeler	11 316 923	10 687 531
Aksjekapital bokført i Misjonsalliansen	-1 000 000	-1 000 000
Annen egenkapital	-742 325	-2 374 702
Sum gjeld	-9 574 598	-7 312 829
Sum egenkapital og gjeld	-11 316 923	-10 687 531

14 Diakonia MDI

AMAS er hovedaksjonær i Diakonia MDI, Liberia. Etter erfaring fra annet mikrofinansarbeid valgte Misjonsalliansen ved oppstart i Liberia å starte opp som regulert bank. Tilskudd fra Norad er brukt i oppstartsfasen. 2015 var første driftsåret for Diaconia MDI.

		2017	2016
		NOK	NOK
Driftsregnskap			
	Valutakurs mot USD	8,205	8,362
Tilskudd fra Norad til drift		0	0
Inntekter fra utlån		-4 290 263	-2 194 191
Driftskostnader		7 322 544	4 544 485
Årsresultat		3 032 281	2 350 295
Balanse pr. 31.12.			
	Valutakurs mot USD	8,205	8,620
Utlån		4 823 293	5 808 690
Omløpsmidler/kortsiktige fordringer		7 385 526	5 443 065
Sum eiendeler		12 208 818	11 251 755
Aksjekapital bokført i AMAS		-4 532 737	-5 665 922
Annen egenkapital		1 644 741	-531 168
Gjeld		-9 320 823	-5 054 665
Sum egenkapital og gjeld		-12 208 818	-11 251 755

15 Banco D-Miro

Banco D-Miro er en mikrofinansbank i Ecuador. Misjonsalliansen har drevet denne virksomheten siden 1997, men med forskjellig organisering av arbeidet.

Misjonsalliansen eier 99 % av aksjene i Banco D-Miro, Ecuador, 131.307 aksjer á 100 USD. Alliance Mikrofinance AS eier 1 % av aksjene (1.315 aksjer). Hovedkontoret til Banco D-Miro er i Guayaquil, Ecuador.

Revidert regnskap fra Banco D-Miro viser et overskudd i 2017 på 1,2 mill USD mot et underskudd på 0,8 mill USD i 2016. Ecuador ble i 2016 rammet av et stort jordskjelv som påførte banken og dens kunder store tap. Banktilsynet i Ecuador gav bankene i landet mulighet til å føre dette tapet over 5 år. Dette har Banco D-Miro valgt å gjøre.

Når regnskapet til Banco D-Miro skal konsolideres i konsernregnskapet er tallene omarbeidet etter norske prinsipper. Dette medførte at regnskapet ble justert med et estimert tap på 2,4 mill USD i 2016 i forhold til revidert regnskap. Tapet viste seg å bli lavere enn estimatet og det er i 2017 resultatført en forbedring av resultatet på 1,0 mill USD. I tillegg er regnskapet justert med en feil som ble tatt i konsernet i fjor, på 0,5 mill. Dette gir som tallene viser, utslag i resultatet i konsernregnskapet.

		2017	2016	
		NOK	NOK	
Driftsregnskap				
	Valutakurs mot USD	8,205	8,620	
Sum inntekter		-188 054 284	-210 389 142	
Sum kostnader		164 738 907	238 185 292	
Årsresultat		-23 315 377	27 796 150	
Balanse 31.12.				
	Valutakurs mot USD	8,205	8,620	
Utlån		658 166 553	699 479 020	
Andre anleggsmidler		31 940 252	23 020 727	
Sum omløpsmidler		133 832 116	209 958 909	-
Sum eiendeler		823 938 921	932 458 656	
Aksjekapital bokført i Misjonsalliansen		-74 535 800	-57 577 800	
Annen egenkapital		-55 636 697	-38 583 360	
Gjeld		-693 766 423	-836 297 496	
Sum egenkapital og gjeld		-823 938 921	-932 458 656	

16 Pensjonsforpliktelser i Misjonsalliansen

Misjonsalliansens pensjonsordning tilfredsstiller kravene i lov om obligatorisk tjenestepensjon. Ordningen er sikret i DNB Liv. Innskuddspensjon m/risikopensjon omfatter ansatte ved hovedkontoret og utsendingene. I tillegg har våre utsendinger Innskuddspensjon Pluss m/risiko. Fra 01.01.2013 er ansatte ved hovedkontoret med i AFP for privat sektor. Innskuddspensjon har ingen pensjonsforpliktelser.

Forpliktelser ved tidligere ytelsesbasert ordning

Misjonsalliansen har pensjonsforpliktelser i forhold til sju ansatte som er pensjonister/uføretrygdet i ytelsesbasert pensjonsordning. Netto balanseførte pensjonsforpliktelser er redusert med 682.719 NOK.

Beregningsforutsetninger:

	2017	2016
Diskonteringsrente	2,40 %	2,60 %
Forventet avkastning på pensjonsmidler	4,10 %	3,60 %
Årlig forventet lønnsvekst	2,50 %	2,50 %
Årlig forventet G-regulering	2,25 %	2,25 %
Årlig forventet regulering av pensjoner under utbetaling	2,25 %	2,25 %
Pensjonsforpliktelsen	31.12.17	31.12.16
Påløpte pensjonsforpliktelser (DO)	6 224 897	8 026 935
Pensjonsmidler (til markedsverdi)	-4 716 586	-5 822 142
Påløpte pensjonsforpliktelser (DBO) ekskl. AGA	1 508 311	2 204 793
Arbeidsgiveravgift	212 672	310 876
Påløpte pensjonsforpliktelser inkl. AGA	1 720 983	2 515 669
Ikke resultatført virkning av estimatavvik	92 491	-19 476
Netto balanseført pensjonsforpliktelse inkl. AGA	1 813 474	2 496 193

Forpliktelser ved pensjon som dekkes over løpende drift

28 tidligere ansatte er med i pensjonsordning som dekkes løpende over drift. Av disse er 22 blitt pensjonister. Bokført endring i netto balanseført pensjonsforpliktelser er økt med 44.047 NOK. Resultatførte kostnader i 2017 er 767.548 NOK.

Beregningsforutsetninger

	2017	2016
Diskonteringsrente	2,40 %	2,60 %
Årlig forventet lønnsvekst	2,50 %	2,50 %
Årlig forventet G-regulering	2,25 %	2,25 %
Årlig forventet regulering av pensjoner under utbetaling	2,25 %	2,25 %
Pensjonsforpliktelsen	31.12.17	31.12.16
Påløpte pensjonsforpliktelser (DO)	7 629 674	7 970 175
Pensjonsmidler (til markedsverdi)	0	0
Påløpte pensjonsforpliktelser (DBO) ekskl. AGA	7 629 674	7 970 175
Arbeidsgiveravgift	1 075 784	1 123 795
Påløpte pensjonsforpliktelser inkl. AGA	8 705 458	9 093 970
Ikke resultatført virkning av estimatavvik	-3 000 035	-3 432 594
Netto balanseført pensjonsforpliktelse inkl. AGA	5 705 423	5 661 376

Forpliktelser ved privatfinansiert AFP-ordning

Misjonsalliansens ansatte har gjennom sin tariffavtale hatt rettigheter i forhold til AFP. Gjennom endring i type pensjonsavtale i 2006 ble dette oversatt av både arbeidsgiver og arbeidstakere. I 2013 ble de ansatte med i AFP privat sektor. De ansatte som ikke kom med på grunn av alder, fikk en privat AFP avtale med bedriften. Pensjonsforpliktelsene ble i 2017 økt med 194.386. Dette inkluderer arbeidsgiveravgift. Resultatførte kostnader i 2017 er 446.784.

Avsetning til AFP

Samlet pensjonsforpliktelse pr. 31.12.	16 074 894	16 519 180
---	-------------------	-------------------

17 Utestående fordringer felt

	Utestående 2017	Utestående 2016
Bolivia	2 673 467	3 849 088
Ecuador	474 840	522 434
Vietnam	611 038	797 394
Brasil	85 718	33 675
Sum gjeld til Norge i feltregnskapene (se note 18c)	3 845 063	5 202 591
Utestående andre felt	678 924	1 958 001
Sum utestående på feltene	4 523 987	7 160 592

18 a Formålskapital Misjonsalliansen

	Fri formålskap.	Internt pålagte restriksjoner	Eksternt pålagte restriksjoner	Total formålskap.
Formålskapital pr. 01.01.17	61 065 140	7 626 842	51 777 362	120 469 343
Avgang formålskapital med eksterne restriksjoner	14 000 000		-14 000 000	-
Tilgang avsetning til formålskap med interne rest.		6 380 987		6 380 987
Tilgang fri formålskapital	-2 960 376			-2 960 376
Formålskapital pr. 31.12.17	72 104 763	14 007 829	37 777 362	123 889 954

Aksjekapital i Banco D-Miro inngår i total formålskapital med 74,5 mill NOK, av denne er 37,8 mill NOK formålskapital med eksterne restriksjoner. Fri formålskapital inkluderer 39,8 mill NOK som er bundet i aksjekapital i Ecuador.

Jordskjelvet i Ecuador april 2016 rammet mikrofinansbanken Banco D-MIRO hardt. For å redde banken fra konkurs mottok Misjonsalliansen et tilskudd fra UD på 14 mill. Dette ble overført som egenkapital til banken i 2017. Tilskuddet ble gitt for å dekke tap på utlånsporteføljen. For å få en avtale med lånegiverne, ble midlene tatt inn som økt aksjekapital i Banco D-MIRO.

Salg av eiendom i Bolivia på 5,9 mill er avsatt til investering i aksjekapital ved banketableringen av stiftelsen Diaconia FRIF.

18 b Formålskapital konsern

	Formålskap.	Valuta justering	Total formålskap.
Formålskapital pr. 01.01.17	130 260 473	37 483 779	167 744 253
Valutajustering		-6 758 081	-6 758 081
Årets resultat	25 302 822		25 302 822
Formålskapital pr. 31.12.17	155 563 295	30 725 699	186 288 994

Misjonsalliansens datterselskap Banco D-MIRO S.A (Ecuador), Alliance Microfinance AS (Norge) og Diaconia MDI (Liberia) inngår i total formålskapital med 81,1 mill NOK.

18c Balanseverdier i Misjonsalliansens avdelinger

Ved utgangen av 2017 arbeidet Misjonsalliansen i 9 land. Fire av samarbeidsorganisasjonene er organisert som avdelinger i Misjonsalliansen. Verdiene i balansene til disse avdelingene er ikke med i Misjonsalliansens balanse. Bokført verdi av egenkapitalen er pr. 31.12.2017 er 32,9 mill NOK. Tilsvarende tall for 31.12.2016 var 37,7 mill NOK.

Kursen ved årskifte var 8,205 mot USD, mens kursen i 2016 var 8,62 mot USD.

Balanseverdier pr. 31.12. 2017

	Omregningskurs	USD 8,205	USD 8,205	Realis 2,477	USD 8,205	NOK
		Ecuador	Vietnam	Brasil	Bolivia	Totalt
Eiendeler						
Eiendom/inventar		4 355 198	10 591 679	10 740	11 409 487	26 367 103
Langsiktig fordring (inkl. lån mikrofin.)		36 972	7 141 082		23 516	7 201 570
Omløpsmidler		2 873 375	1 415 879	170 048	6 831 811	11 291 113
Sum eiendeler		7 265 544	19 148 640	180 788	18 264 814	44 859 786
Egenkapital og gjeld						
Egenkapital						
Egenkapital bundet i anleggsmidler		3 345 983	17 732 761	10 740	11 409 487	32 498 971
Valutadifferanser		385 926	-8 512	4 167	-25 303	356 278
Egenkap. ikke i Misjonsalliansens balanse		3 731 909	17 724 249	14 907	11 384 184	32 855 249
Gjeld balanseført i Misjonsalliansens balanse						
Kortsiktig gjeld til Misjonsalliansen (note 17)		474 840	611 038	85 718	2 673 467	3 845 063
Langsiktig gjeld til Misjonsalliansen		665 553				665 553
Total gjeld til Misjonsalliansen		1 140 393	611 038	85 718	2 673 467	4 510 616
Gjeld/forpliktelser (lokalt)						
Forpliktelser (ansatte)		1 857 284	476 267	14 911	1 214 291	3 562 753
Kortsiktig gjeld		535 959	337 086	65 251	2 992 872	3 931 168
Total gjeld/forpliktelse		2 393 243	813 353	80 162	4 207 163	7 493 921
						-
Sum egenkapital og gjeld		7 265 544	19 148 640	180 788	18 264 815	44 859 786

Kontantstrømsanalyse 2017

	Misjonsalliansen		Konsern	
	2017	2016	2017	2016
I Årets aktivitetsresultat	3 420 611	8 877 774	25 302 822	-19 796 516
II Poster i aktivitetsregnskapet som ikke har direkte likviditets effekt:				
+ avskrivning på inventar/utstyr og eiendom	234 134	277 182	2 848 462	2 806 965
+ avsetning til tap på krav			36 194 585	47 917 003
+ endringer i forpliktelser	-444 286	1 638	-444 286	1 638
III Investeringer, avhendelse og finansiering				
- anskaffelse/avgang av varige driftsmidler	324 976	230 393	2 367 589	3 324 085
- endring i utlånt kapital	-2 475 096	2 453 664	-7 592 978	-70 098 340
- reduksjon/økning av finansielle anleggsmidler	267 141	0	9 938 872	-22 489 431
- endring aksjekapital Banco DMIRO	16 958 000	0	0	0
IV Andre endringer				
- endringer i kundefordringer/andre fordringer	-7 660 721	2 907 907	-11 275 189	9 264 875
+ endringer i leverandørgjeld/annen korts. gjeld	-381 589	837 450	-6 920 835	-10 290 965
+ endringer i langsiktig gjeld/innlån			-133 897 553	-37 894 569
+ Valutadifferanser			-6 160 768	-2 496 237
= Sum likviditetsendringer gjennom året	-4 585 431	4 402 080	-76 515 868	60 246 129
+ Likviditetsbeholdning pr. 01.01.	56 171 102	51 769 023	256 910 804	196 664 675
= Likviditetsbeholdning 31.12.	51 585 671	56 171 102	180 394 936	256 910 804