

Mercy Ships Norge

Aktivitetsregnskap

Anskaffede midler	Note	2016	2015
Mercy Venn		3 562 768	3 259 462
Mercy Partners		1 288 970	924 995
Mercy Arrangementer		1 300 063	1 072 063
Mercy Menighet		95 366	56 346
Mercy Skoler		1 344 268	29 050
Mercy Prosjekter		52 500	1 921 568
Mannskapsstøtte		55 208	55 317
Andre inntekter		132 642	117 624
Offentlige tilskudd	1	10 000 000	0
Lærlingetilskudd	1	172 729	73 911
Finansinntekter		24 668	40 181
Sum anskaffede midler		18 029 183	7 550 517
Forbrukte midler			
Kostnader til anskaffelse av midler			
Innsamling	2	1 323 920	860 332
Lotteri		0	424 430
Sum kostnader til anskaffelse av midler		1 323 920	1 284 762
Kostnader til formål			
Rekruttering mannskapskost	9	116 412	118 679
UD Prosjekt	10	9 769 098	0
MS Internasjonal	9	5 844 676	5 166 848
Sum kostnader til formålet		15 730 186	5 285 527
Annen finansinntekt		3 674	0
Finanskostnader		165	2 069
Resultat av finansposter		3 509	-2 069
Administrasjonskostnader			
Lønnskostnad	2, 3	570 302	589 501
Kontordrift	2, 3, 5	369 652	388 659
Sum administrasjonskostnader		939 954	978 160
Sum forbrukte midler		17 990 550	7 550 517
Aktivitetsresultat		38 633	0
Overføringer			
Årets overføringer	4	38 633	0
Sum overføringer		38 633	0

Mercy Ships Norge

Balanse


Eiendeler	Note	2016	2015
Anleggsmidler			
Varige driftsmidler			
Kontormaskiner	5	17 000	26 600
Sum varige driftsmidler		<u>17 000</u>	<u>26 600</u>
Finansielle anleggsmidler			
Andre langsiktige fordringer		687	0
Sum finansielle anleggsmidler		<u>687</u>	<u>0</u>
Sum anleggsmidler		<u>17 687</u>	<u>26 600</u>
Omløpsmidler			
Fordringer			
Kundefordringer		727 268	308 868
Andre kortsiktige fordringer		11 180	65 250
Sum fordringer		<u>738 448</u>	<u>374 118</u>
Bankinnskudd, kontanter o.l.	6	506 289	1 680 104
Sum omløpsmidler		<u>1 244 737</u>	<u>2 054 222</u>
Sum eiendeler		<u>1 262 424</u>	<u>2 080 822</u>

Mercy Ships Norge


Balanse

Formålskapital og gjeld	Note	2016	2015
Formålskapital			
Grunnkapital	4	50 000	50 000
Annen formålskapital	4	567 163	528 530
Sum formålskapital		<u>617 163</u>	<u>578 530</u>
Gjeld			
Kortsiktig gjeld			
Leverandørgjeld		267 851	333 202
Skyldig offentlige avgifter		245 800	156 029
Annen kortsiktig gjeld	9	<u>131 611</u>	<u>1 013 062</u>
Sum kortsiktig gjeld		<u>645 261</u>	<u>1 502 292</u>
Sum gjeld		<u>645 261</u>	<u>1 502 292</u>
Sum formålskapital og gjeld		<u>1 262 424</u>	<u>2 080 822</u>

Kristiansand, 04.03.2017
Styret i Mercy Ships Norge



Erling Natvig
styreleder




Lars Karl Hult
nestleder




Donald Keith Stephens
styremedlem




Helga Tofte Kjøstvedt
styremedlem



Håvard Drange
styremedlem



Tor-Sigurd Tuen
styremedlem



Roger Vassnes
daglig leder

Stiftelsen Mercy Ships Norge

Noter til regnskapet 2016

Regnskapsprinsipper

Årsregnskapet er satt opp i samsvar med NRS(F) God regnskapsskikk for idelle organisasjoner.

Klassifisering av inntekter

Innsamlede midler og gaver inntektsføres på mottakstidspunktet. Tilskudd som det knytter seg betingelser til inntektsføres i takt med forbruk av kostnader knyttet til den støttende aktivitet. Verdien av tingsgaver måles til virkelig verdi på mottakstidspunktet.

Klassifisering av kostnader

I aktivitetsregnskapet klassifiseres kostnader i tre hovedgrupper: kostnader til anskaffelse av midler, kostnader til formålet og administrasjonskostnader.

Klassifisering av eiendeler og gjeld

Omløpsmidler og kortsiktig gjeld omfatter poster som forfaller til betaling innen ett år etter balansedagen. Øvrige poster er klassifisert som anleggsmidler eller langsiktig gjeld. Omløpsmidler vurderes til laveste av anskaffelseskost og virkelig verdi. Kortsiktig gjeld balanseføres til nominelt beløp på etableringstidspunktet. Anleggsmidler vurderes til anskaffelseskost, men nedskrives til virkelig verdi dersom verdifallet ikke forventes å være forbigående.

Vurdering av fordringer

Kundefordringer og andre fordringer er ført opp i balansen etter fradrag for eventuell avsetning til dekning av påregnelig tap.

Vurdering av driftsmidler

Varige driftsmidler er i balansen oppført til anskaffelseskost fratrukker ordinære bedriftsøkonomiske avskrivninger. Ordinære avskrivninger er beregnet lineært over driftsmidlenes økonomiske levetid av kostverdier.

Formålskapitalbevegelser

Midler som organisasjonen har øremerket fra egne midler er oppført under Formålskapital pålagt.

Note 1 Spesifikasjon av tilskudd

	2016	2015
Lærlingtilskudd	172 729	73 911
Utenriksdepartementet	10 000 000	0
Sum tilskudd	10 172 729	73 911

Stiftelsen Mercy Ships Norge

Noter til regnskapet 2016

Note 2 Innsamling

Kostnader fordeles etter hvor mye tid den enkelte ansatte har brukt på forskjellige aktiviteter.

Felleskostnader for kontordrift, som husleie, telefon, leie av maskiner o.l. er fordelt etter hvor mye tid som er brukt på hver aktivitet på kontoret.

Resterende kostnader er fordelt etter en summering av faktiske kostnader.

	Innsamling	Formål	Adm. kostnader	Sum
Lønnskostnader	176 900	61 627	570 302	808 829
Andre driftskostnader	1 147 020	0	369 652	1 516 672
Sum	1 323 920	61 627	939 954	2 325 501

Note 3 Lønnskostnader

	2016	2015
Lønninger	837 183	760 972
Arbeidsgiveravgift	99 365	112 379
OTP Tjenestepensjon	0	0
Refusjon av sykepenges	-253 490	-100 403
Annen personalkostnad	125 771	109 107
Sum	808 829	882 055

Antall årsverk 4,9 3,6

Tjenestepensjonsordningen tilfresstiller reglene i lov om obligatorisk tjenestepensjon.

Ytelser til ledende personer

Det er i 2016 ikke gitt noen ytelser til styremedlemmer i Mercy Ships Norge.

Det er kostnadsført godtgjørelse til revisor på hhv. kr 16.300 for revisjon og kr 24.300 for andre tjenester ekskl. mva. som gjelder 2016.

Note 4 Endringer i formålskapital

	Grunn- kapital	Annen formåls- kapital	SUM
Formålskapital 1. januar	50 000	528 530	578 530
Tilførsel av kapital	-	-	-
Bruk av kapital	-	-	-
Totalt til disponering	-	-	-
Årets aktivitetsresultat	-	38 633	38 633
Formålskapital 31. desember	50 000	567 163	617 163

Stiftelsen Mercy Ships Norge

Noter til regnskapet 2016

Note 5 Anleggsmidler

	Kontor- maskiner	Sum
Anskaffelseskost 1.1.	149 082	149 082
Tilgang ved kjøp i året		
Avgang		
Anskaffelseskost 31.12.	149 082	149 082
Akkumulerte avskrivninger 31.12	132 082	132 082
Bokført verdi pr. 31.12.	17 000	17 000
Årets avskrivninger	9 600	9 600

Note 6 Bundne midler

Posten består av bundne skattetrekksmidler med til sammen kr 50.365.

Note 7 Administrasjons - og formålsprosent

I følge regnskapsstandard for ideelle organisasjoner er administrasjon de aktiviteter som gjøres for å drive stiftelsen, og de kostnader som ikke kan henføres til bestemte aktiviteter. Dette er kostnader som overordnet ledelse, revisor - og advokathonorar og utarbeidelse av offentlige regnskaper. Administrasjon har sin andel av fordelte felleskostnader.

	2016	2015	2014	2013	2012
Formålsprosent	87,4 %	74,2 %	69,1 %	76,2 %	51,2 %
Adm.prosent	5,2 %	13,7 %	17,9 %	12,4 %	34,4 %

Note 8 Innsamlingsprosent

	2016	2015	2014	2013	2012
Innsamlingsprosent	81,9 %	84,9 %	86,9 %	88,5 %	85,6 %

For årets endringer i nevnte prosentsatser vises det til videre omtale i stiftelsens årsberetning.

Stiftelsen Mercy Ships Norge

Noter til regnskapet 2016

Note 9 Transaksjoner med nærstående parter

Etter regnskapsloven skal det opplyses om transaksjoner med nærstående parter. For Mercy Ships Norge er Mercy Ships International nærstående part.

Til Mercy Ships International

Utdeling mannskapsstøtte og kostpenger	62 289
Utdeling spesifiserte gaver	138 930
Utdeling uspesifiserte gaver	5 570 697
Materielle gaver	166 175

Pengene som er overført til Mercy Ships International blir brukt til behandling av pasienter og utgifter til å drive sykehuskipet "Africa Mercy".

Selskapets styremedlemmer som har kontrollende posisjoner i andre selskaper:

	Selskap	Rolle
Helga Tofte Kjølsvædt	Pak Invest AS	Styremedlem
Erling Natvig	Babybanden AS	Styremedlem/Adm.dir.
Tor-Sigurd Tuen	Tuen Investering AS	Styreleder/Adm.dir.

Note 10 Tilskudd til formål

I 2016 har Mercy Ships Norge mottatt kr 10.000.000 som tilskudd fra Utenriksdepartementet til stiftelsens prosjekt på Madagaskar. Med støtten fra UD har Mercy Ships renoveret en stor del av et universitetssykehus og oppgradert operasjonsutstyret der. I tillegg har prosjektet bestått av kapasitetsbygging som kompetanseheving og kurs for lokale helsefagfolk. Nå kan de praktisere nylig lærte ferdigheter med kvalitetsutstyr i nyoppussede fasiliteter. I 2016 er det kostnadsført kr 9.769.098 knyttet til dette prosjektet.