

Årsoppgjøret 2017

Marys Venner Marys Friends Foundation

Innhold:

**Aktivitetsregnskap
Noter
Revisors beretning**



Org.nr: 982 847 699

MARYS VENNER MARYS FRIENDS FOUNDATION**Aktivitetsregnskap 01.01-31.12**


	Note	2017	2016
1. Anskaffelse av midler			
a) Innsamlede midler			
Fjernadopsjon	7	2 949 265	2 605 431
Andre øremerkede innbetalinger	7	377 485	921 255
Innbetalinger utdanningsfond	7	309 569	222 769
Innbetalinger besøksreise		410 425	
Generelle gaver		1 170 391	961 558
Sum innsamlede midler		5 217 134	4 711 013
b) Inntekter fra operasjonelle aktiviteter	2	32 823	21 085
c) Finansinntekter		3 238	1 832
Sum anskaffede midler		5 253 195	4 733 929
2. Forbrukte midler			
a) Kostnader ved anskaffelse av midler	4	25 077	19 199
b) Kostnader til formål			
Fjernadopsjon	7	3 071 178	2 678 691
Utdanningsfond	7	316 801	168 864
Childrens corner		164 359	144 261
Andre øremerkede formål	7	474 603	294 223
Mikrolån	7	0	0
Diverse formål	7	453 517	1 310 089
Personalkostnader i mottakerland			264 524
Sum kostnader til formål		4 480 458	4 860 652
c) Kostnader til administrasjon Norge	5	225 449	245 546
Kostnader til administrasjon utland	3	277 455	
d) Tap på delkredere		0	0
Sum forbrukte midler		5 008 439	5 125 398
3. Årets aktivitetsresultat		244 756	-391 469
4. Tillegg/reduksjon formålskapital			
a) Med eksterne pålagte restriksjoner			
Utviklingsfond			0
Utdanningsfond		-7 232	-90 356
Steinar utdanningsfond			0
Mikrolån			0
Sum		-7 232	-90 356
b) Med selvpålagte restriksjoner			
Fjernadopsjon		-121 913	-52 175
Andre øremerkede formål		-97 118	327 032
Sum		-219 031	274 857
c) Annen formålskapital		471 019	-575 970
Sum tillegg/reduksjon formålskapital		244 756	-391 469


MARYS VENNER MARYS FRIENDS FOUNDATION


Balanse

	Note	2017	2016
Eiendeler			
Omløpsmidler			
Varebeholdning	1	25 442	35 116
Andre fordringer	1	170 947	64 505
Tilgode fadderbidrag			0
Andre fordringer		0	500 001
Sum fordringer		196 389	599 622
Bankinnskudd, kontanter o.l.	9	2 084 846	1 591 412
Bankinnskudd, kontanter utland	9	500 001	
Sum omløpsmidler		2 781 236	2 191 034
Sum eiendeler		2 781 236	2 191 034
Formålskapital og Gjeld			
Formålskapital med eksterne bindinger			
Utdanningsfond	7	178 821	186 053
Steinars Utdanningsfond	7		
Microlån	7		0
Sum formålskapital med eksterne bindinger		178 821	186 053
Formålskapital med interne bindinger			
Fjernadopsjon	7	94 510	216 423
Diverse øremerkede midler	7	75 499	172 617
Sum formålskapital med interne bindinger		170 009	389 040
Annen formålskapital			
Fri formålskapital	7	1 060 002	588 984
Sum annen formålskapital		1 060 002	588 984
Sum Formålskapital		1 408 832	1 164 077
Kortsiktig gjeld			
Forskuddsbetaling			0
Skyldig offentlige avgifter		6 078	5 417
Annen kortsiktig gjeld	8	1 366 326	1 021 541
Sum kortsiktig gjeld		1 372 404	1 026 957
Sum Egenkapital og Gjeld		2 781 236	2 191 034


Oslo, 09.04.2018


Helge Reidar Børresen
Styreleder


Erling Thomas Henschien
Nestleder


Nils Anders Thorsen
Nestleder


Britt Kristin Soot
Styremedlem


Egil Langnæs
Styremedlem

MARYS VENNER MARYS FRIENDS FOUNDATION

Noter

Note 1 Regnskapsprinsipper

Årsregnskapet er satt opp i samsvar med god regnskapsskikk for ideelle organisasjoner.

Medlemsinntekter inntektsføres etter kontantprinsippet.

Andre fordringer er oppført til pålydende.

Varebeholdningen er oppført til anskaffelseskost.

Stiftelsens virksomhet er ikke skattepliktig.

Note 2 Inntekter fra operasjonelle aktiviteter

<u>Posten vises netto og gjelder:</u>	2017	2016
Salg av varer	32 823	21 085
Salg av Marys Venner Bok	0	0
Netto	32 823	21 085

Note 3 Lønnskostnader, antall ansatte, godtgjørelser, lån til ansatte m.m.

	2017	2016
Lønnskostnader i mottakerlandene	277 455	264 524
	2017	2016
Lønnskostnader i Norge	130 110	130 043
Arbeidsgiveravgift	14 129	14 058
Sum	421 694	408 625

Antall årsverk utgjør: 1,5

Det er ikke utbetalt noe form for godtgjørelse til styremedlemmene.

OTP

Stiftelsen er ikke pliktig til å ha tjenstepensjonsordning etter lov om obligatorisk tjenstepensjon.

Stiftelsen har inngått avtale om obligatorisk tjenstepensjon

Revisor

Kostnadsført revisjonshonorar i 2017 utgjør kr 29 225

I tillegg kommer honorar for andre tjenester med kr 9 000

Beløpet gjelder er inkl. mva.

Note 4 Kostnader ved anskaffelse av midler	2017	2016
Trykking av Brev etc.	11 738	6 228
Lønnskostnader	0	0
Porto	13 339	12 972
Sum kostnader ved anskaffelse av midler	25 077	17 307

Fordelte felleskostnader

Stiftelsen har ingen fordelte felleskostnader i 2016

Porto og trykking av brev knytter seg til utsendelse av brev.

Note 5 Kostnader til administrasjon	2017	2016
Lønnskostnader sekretærhjelp	144 239	144 101
Pensjonsforpliktelse	3 242	3 195
Kontorrekvisita, Kontorutstyr	9 893	15 476
Revisjonshonorar	38 225	42 575
Telefon	2 028	2 221
Reiseutgifter for øvrig	4 045	13 301

Representasjon	1 154	7 497
Diverse utgifter	3 875	198
Gebyrer bank	9 281	8 756
Kontingent	9 468	8 226
Sum kostnad administrasjon	225 449	245 546

Administrasjonsprosent er på 4,50%

Administrasjonsprosenten er beregnet administrasjonskostnader delt på sum forbrukte midler.

Av forbruktemidler vedrører 61,3% fjernadopsjon, 6,3% Utdanningsfondfond, 12,8% gjelder andre øremerkede foremål, 9% gjelder diverse foremål og 5,5% gjelder Personalkostnader i mottakerland. Felleskostnader er fordelt på aktivitet ihht andel direkte foremålkostnader.

Note 6	Innsamlingsprosent	2017	2016	2015
	Innsamlede midler fra årsregnskapet	5 217 134	4 711 013	4 026 689
	Sum innsamlede midler	5 217 134	4 711 013	4 026 689
	Kostnader til anskaffelse av midler/innsamling	25 077	19 199	17 307
	Innsamlede midler til formål	5 192 057	4 691 814	4 009 382
	Innsamlingsprosent	99,52 %	99,59 %	99,57 %

Innsamlingsprosenten er sum innsamlede midler minus kostnader knyttet til innsamling delt på sum innsamlende midler.

Note 7 Formålskapital og Formålsprosent

	a) Utdannings-fond	b) Fjern - adopsjon	c) Andre øre-merkede	Fri formåls-kapital	Totalt
Saldo per 01.01.2017	186 053	216 423	172 617	588 984	1 164 077
Innbetalinger i 2017	309 569	2 949 265	377 485	1 427 439	5 063 758
Utbetalinger i 2017	-316 801	-3 071 178	-474 603	-956 421	-4 819 003
Saldo. 31.12.2017	178 821	94 510	75 499	1 060 002	1 408 832

Formålsprosent: 89 %

Foremålsprosenten er beregnet som kostnader til formål delt på sum forbrukte midler.

a) Utdanningsfond

Innbetalinger som skal benyttes til utdanning av studenter, utlån til ungdommer og diverse utdanning

b) Fjernadopsjon

Innbetalinger som går direkte til barna i mottakerlandene

c) Andre øremerkede

Innbetalinger som benyttes til prosjekter og diverse øremerkede foremål

Note 8 Annen kortsiktig gjeld

Overføring til utland og skyldig feriepenger. Herav utgjør overføringen til Siri Lanka, Thailand og India for 4. kvartal 2017 Kr. 1 352 386. Beløpet er betalt 08.01.2018

Note 9 Bundne midler

Bundne midler i regnskapet er kr 6 295,-