



ÅRSRAPPORT 2021

Vi hjelper deg å hjelpe



Vår visjon

Vår visjon er å gi foreldreløse barn en god fremtid, et trygt hjem og en omsorgsfull familie.

Vi innser at det ikke er mulig å hjelpe alle som trenger hjelp. Det finnes mange organisasjoner som tilbyr spesialtilpasset hjelp for ulike situasjoner. Stiftelsen Make Possible (MAP) ønsker å hjelpe barn som har et potensiale til å utvikle det samfunnet de selv vokser opp i. Dette innebærer enkelte begrensninger og forutsetninger:

Med “God framtid” mener vi først og fremst at barna vi skal hjelpe må ha en framtid. Dette innebærer at barnet i utgangspunktet ikke har dødelige eller livstruende sykdommer eller skader. Denne type hjelp krever annen kompetanse og større økonomi. I slike tilfeller har vi valgt å henvise til andre organisasjoner som innehar rett fagkompetanse og som kan tilby lindrende hjelp til alvorlig syke og døende barn.

Med “God framtid” mener vi også at barna skal få mulighet til grunnskole etterfulgt av fagutdanning på yrkesskole eller universitetsnivå. Gjennom utdanning skal barna være rustet til å forsørge seg selv og sin eventuelle fremtidige familie.

Med “trygt hjem” mener vi at barnet skal få bo i et hus/hjem som har tilstrekkelig standard i forhold til normalstandard i det landet barnet bor i, samt at barnet får vokse opp i omgivelser der sikkerhet og trygge rammer har prioritet.

Med “omsorgsfull familie” mener vi et fellesskap der alle bidrar til gjensidig å utvikle hverandres ressurser og ferdigheter. Dette betyr at barnet som blir tatt inn i fellesskap bør ha ressurser som kan utvikles. Det forutsettes at barnet ved opptak har utviklet tilstrekkelig evne til å kommunisere med sine omgivelser og representere seg selv.

Konseptet i stiftelsen Make Possible er å hjelpe flere grupper mennesker på en og samme tid. Vi søker å finne vinn – vinn situasjoner, der den enes behov medfører et samspill som bedrer situasjonen både for de som hjelper, og for de som blir hjulpet.

Det lever mange enker i Afrika. Noen av dem har ikke bare mistet sin ektemann, men også barna og av og til resten av den nære familie. Disse enkene har det ofte svært vanskelig, uten inntekter og ofte uten det aller mest nødvendige i livet. Ved å tilby enker å innta rollen som mødre for små grupper foreldreløse barn, skapes en ny familieinstitusjon. Barna får den nødvendige kjærlighet og omsorg og en ny mulighet i livet etter tapet av sine egne foreldre. Samtidig får kvinnene en ny familie der det er behov for henne, og med det, får hun også mye av sin verdighet tilbake. Den nye familiesituasjonen skaper fremtid og håp for alle.





Resultatregnskap

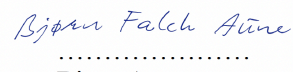
	Note	2021	2020
AKTIVITETSREGNSKAP			
Anskaffede midler			
Andre inntekter		322 400	394 047
Innsamlede midler, gaver, mm		1 717 518	1 705 201
Finaninntekter		388	664
Sum anskaffede midler		2 040 306	2 099 913
Forbrukte midler			
Utbetaling til vedtektsfestet formål	1	1 628 865	1 325 714
Innsamlingskostnader	2	60 052	192 035
Administrasjonskostnader	3	105 238	86 255
Sum forbrukte midler		1 794 155	1 604 004
Årets aktivitetsresultat		246 151	495 908
FINANSINTEKTER OG FINANSKOSTNADER			
Finansinntekter			
Annen finansinntekt		0	9
Sum finansinntekter		0	9
Finanskostnader			
Annen rentekostnad		0	0
Sum finanskostnader		0	0
NETTO FINANSPOSTER		(0)	9
Tillegg/reduksjon av egenkapital			
Overføringer annen egenkapital		246 151	495 917
Sum tillegg/reduksjon av egenkapital		246 151	495 917

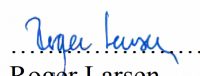
Balanse pr. 31.12.2021


	Note	31.12.2021	31.12.2020
EIENDELER			
OMLØPSMIDLER			
Fordringer			
Kundefordringer		2 900	6 600
Sum fordringer		2 900	6 600
Bankinnskudd, kontanter o.l.		1 121 198	871 570
SUM OMLØPSMIDLER		1 124 098	878 170
SUM EIENDELER		1 124 098	878 170
EGENKAPITAL OG GJELD			
EGENKAPITAL			
Innskutt egenkapital			
Stiftelseskapital	4	102 000	102 000
Sum innskutt egenkapital		102 000	102 000
Opptjent egenkapital			
Annen egenkapital		1 022 098	775 947
Sum opptjent egenkapital		1 022 098	775 947
SUM EGENKAPITAL		1 124 098	877 947
GJELD			
KORTSIKTIG GJELD			
Leverandørgjeld		0	223
SUM KORTSIKTIG GJELD		0	223
SUM GJELD		0	223
SUM EGENKAPITAL OG GJELD		1 124 098	878 170


Jan Nestvold
Styreleder


Emy Hykkerud
Styremedlem


Bjørn Aune
Styremedlem


Roger Larsen
Styremedlem


Anne Beathe Olsen
Styremedlem

Noter 2021

Regnskapsprinsipper:

Årsregnskapet er satt opp i samsvar med regnskapsloven og god regnskapsskikk, samt relevante bestemmelser i Norsk Regnskaps Standard for ideelle organisasjoner.

Omløpsmidler og kortsiktig gjeld

Omløpsmidler og kortsiktig gjeld omfatter normalt poster som forfaller til betaling innen ett år etter siste dag i regnskapsåret, samt poster som knytter seg til varekretsløpet. Omløpsmidler vurderes til laveste verdi av anskaffelseskost og antatt virkelig verdi (Laveste verdis prinsipp).

Anleggsmidler og langsiktig gjeld

Anleggsmidler omfatter eiendeler bestemt til varig eie og bruk for virksomheten. Anleggsmidler er vurdert til anskaffelseskost. Varige driftsmidler føres opp i balansen og avskrives over driftsmidlets forventede økonomiske levetid. Varige driftsmidler nedskrives til virkelig verdi ved verdifall som forventes ikke å være av forbigående art. Nedskrivninger blir reversert når grunnlaget for nedskrivningen ikke lenger finnes å være til stede.

Inntektsføring

Inntektsføring ved salg av varer skjer på leveringstidspunktet. Tjenester inntektsføres i takt med utførelsen.

Fordringer

Kundefordringer føres opp i balansen til pålydende etter fradrag for avsetning til påregnelig tap. Avsetning til påregnelig tap gjøres på grunnlag av en individuell vurdering av de enkelte fordringene. Andre fordringer er også gjenstand for en tilsvarende vurdering.

Pantstillelser, garantiansvar, mv

Make Possible har ingen garantiansvar, og stiftelsens eiendeler er ikke pantsatt til fordel for noen kreditorer.

Skatt

Make Possible er fritatt for formues og inntektsskatt i henhold til skattelovens § 2-32.

Noter 2021

Note 1 - Utbetaling til vedtektsfestede formål

	I år	I fjor
Støtte til foreldreløse barn i Kamuli Distr., Uganda	1 235 369	956 697
Støtte til foreldreløse barn i Kamuli Distr., Uganda	243 184	260 655
Støtte til foreldreløse barn i Arusha, Tanzania	112 843	103 558
Støtte til foreldreløse barn i Pillar of Hope, Etiopia	15 811	4 804
Støtte til foreldreløse barn i HGGM, Mubende, Uganda	7 000	0
Sum overført	1 614 207	1 325 714
Reisekostnader oppfølging prosjekt	7 639	88 007
Informasjonsblad vedr. prosjektene, m.m.	7 019	87 965
Totalt	1 628 865	1 501 868

Kommentar om vurdering av hvorvidt info-blad er en innsamlingskostnad eller en formålskostnad.

Hensikten med infoformasjonsbladet er å informere om stiftelsens arbeid for å rekruttere frivillige medarbeidere til frivillig innsats i Norge eller i prosjektland for kortere eller lengre perioder. Det er ikke ønskelig at bladet skal fremstå som et innsamlingsorgan, og trykkes følgelig ikke med giro-innstikk. Bladet genererer annonseinntekter som dekker kostnadene til trykking og distribusjon av bladet. Distribusjon av bladet skjer på dugnad av frivillige medarbeidere (95,5%) og ved utsendelse i posten (4,5%). På dette grunnlaget vurderes kostnader relatert til Info-bladet ikke som innsamlingskostnader, men som kostnader som gagnar stiftelsens formål.

Note 2 - Nøkkeltall - innsamlingsprosent

Av driftskostnader er følgende kostnader direkte knyttet til prosjekter i Norge og utlandet:

Kostnadslinje i regnskapet	Totalbeløp	Til prosjekt
Direkte utbetalt til prosjekt	1 675 689	1 688 214
Lønn og personalkostnader	0	0
Totalt	1 675 589	1 688 214
Totale gaveinntekter	1 717 518	1 705 201

Nøkkeltall i %	2021	2020	2019	2018
Utbetalt til prosjekter i % av gaver	100%	100%	100%	100%

Noter 2021

Innsamlingsprosent beregnet i henhold til Lov om registrering av innsamlinger, hvor loven forutsetter at innsamlingsprosenten skal være minst 65%:

	2021	2020
A Brutto inntekt fra innsamlingsaktiviteter	1 717 518	1 705 201
B Innsamlingskostnader	60 052	16 063
C Disponibelt til formålet	1 657 466	1 689 138
Innsamlingsprosent		
96,5%	99%	

Note 3 - Fordeling av felleskostnader

Fordeling av felleskostnader mellom de ulike aktivitetene i aktivitetsregnskapet

Som felleskostnader regnes: Revisjonskostnader, Avgift Innsamlingskontrollen, Kontorrekvisita, Programvare, Internett, Porto,

Stiftelsen har lav aktivitet i forhold til innsamlinger. Mesteparten av inntekter kommer via avtalegiro og faste trekk fra faddere. Andel tidsforbruk til innsamlingsaktiviteter er estimert til 10 %. Andel tidsforbruk til salgsaktiviteter er estimert til 5%, Tidsforbruk til oppfølging av prosjekter er estimert til 55%, mens andelen tidsforbruk til utarbeidelse av budsjetter og til utbetaling til prosjekter er estimert til 30%.

Stiftelsen har ingen ansatte. Alt arbeid baseres på frivillig innsats. Fordelbare administrasjonskostnader er fordelt i forhold til estimert tidsbruk.

Felleskostnader	Innsamling (10%)	Salg (5%)	Oppfølging prosjekt (55%)	Utbetalinger prosjekt (30%)	Fordelingsnøkkel
Administrasjon	0	0	0	0	Tidsbruk
Revisjon	1 063	531	5 844	3 187	Tidsbruk
Årsavgifter	825	412	4 538	2 475	Tidsbruk
IT	1 539	770	8 467	4 618	Tidsbruk
Porto	376	188	3 198	0	Faktisk bruk
Bankgebyrer	0	0	0	9 412	Faktisk bruk
SUM	3 803	1 901	22 047	19 692	

Note 4 - Stiftelsens egenkapital

	Aksjekapital / selskapskapital	Annen innskutt egenkapital	Annen egenkapital	Samlet egenkapital
Pr 1.1.	102 000	0	775 947	877 947
+Fra årets resultat		0	246 151	246 151
=Pr 31.12.	102 000	0	1 022 098	1 124 098