








<b>Kvekerhjelp - Aktivitetsregnskap 2017</b>			
<b>Anskaffede midler</b>	<b>Noter</b>	<b>2017</b>	<b>2016</b>
<b>Tilskudd</b>			
Offentlige tilskudd		3 146 648,57	3 271 983,43
Andre tilskudd		86 190,00	85 213,00
<b>Sum tilskudd</b>	<b>2</b>	<b>3 232 838,57</b>	<b>3 357 196,43</b>
<b>Innsamlede midler, gaver</b>			
Ikke-øremerkete midler		463 786,96	538 453,97
Øremerkete midler	3	241 611,73	265 703,79
<b>Sum innsamlede midler, gaver</b>		<b>705 398,69</b>	<b>804 157,76</b>
<b>Opptjente inntekter fra operasjonelle aktiviteter</b>			
Aktiviteter som skaper inntekter		8 785,00	3 710,00
<b>Sum opptjente inntekter fra operasjonelle aktiviteter</b>		<b>8 785,00</b>	<b>3 710,00</b>
<b>Finans- og investeringsinntekter</b>			
Finansinntekter		8 460,98	9 709,19
<b>Sum finans og investeringsinntekter</b>		<b>8 460,98</b>	<b>9 709,19</b>
<b>Sum anskaffede midler</b>	<b>1</b>	<b>3 955 483,24</b>	<b>4 174 773,38</b>
<b>Forbrukte midler</b>			
Kostnader til anskaffelse av midler	1,4	70 841,17	65 483,55
Kostnader til organisasjonens formål	1,5	3 742 275,40	3 437 353,75
Administrasjonskostnader	1,6	368 238,78	398 438,99
Finanskostnader		14 491,70	15 700,63
<b>Sum forbrukte midler</b>	<b>1</b>	<b>4 195 847,05</b>	<b>3 916 976,92</b>
<b>Årets aktivitetsresultat</b>		<b>-240 363,81</b>	<b>257 796,46</b>
<b>Tillegg/reduksjon formålskapital</b>			
Sum endring ekstern pålagte restriksjoner		-15 435,60	0,00
Sum endring annen formålskapital		-224 928,21	257 796,46
<b>Sum endring formålskapital</b>		<b>-240 363,81</b>	<b>257 796,46</b>

<b>Kvekerhjelp - Balanse 2017</b>			
<b>Eiendeler</b>	<b>2017</b>	<b>2016</b>	<b>Noter</b>
<b>Omløpsmidler</b>			
Kortsiktige fordringer	90 459,99	98 831,33	1,8
Kontanter, bankinnskudd	1 150 622,95	1 783 165,17	9
<b>Sum omløpsmidler</b>	<b>1 241 082,94</b>	<b>1 881 996,50</b>	
<b>Sum eiendeler</b>	<b>1 241 082,94</b>	<b>1 881 996,50</b>	
<b>Formålskapital og gjeld</b>			
<b>Formålskapital</b>			
Formålskapital med eksternt pålagte restriksjoner	1 471,25	16 906,85	10
Annen formålskapital	1 164 196,07	1 389 124,28	
<b>Sum formålskapital</b>	<b>1 165 667,32</b>	<b>1 406 031,13</b>	
<b>Gjeld</b>			
Kortsiktig gjeld	75 415,62	475 965,37	11
<b>Sum gjeld</b>	<b>75 415,62</b>	<b>475 965,37</b>	1
<b>Sum Formålskapital og gjeld</b>	<b>1 241 082,94</b>	<b>1 881 996,50</b>	
Oslo, 26. mai 2018			
			
Roger E. Cassidy Styreleder		Jon-Magne Jonassen Styremedlem	
			
Gunhild Laland Mohn Styremedlem		Emilie Hognestad Sennels Styremedlem	
			
Kristin Eskeland Styremedlem		Tonje Smidt Hundevadt Styremedlem	
			
Kristine Hofseth Hovland Daglig leder			

<b>Kvekerhjelp - Noter for regnskapet 2017</b>		
<b>Note 1 - Regnskapsprinsipper mv.</b>		
Årsregnskapet er satt opp i samsvar med gjeldende regnskapslov og god regnskapsskikk for små foretak. Organisasjonen har i 2017 anvendt norsk regnskapsstandard for god regnskapsskikk for ideelle organisasjoner. Organisasjonen er en ideell organisasjon uten økonomisk vinning som formål og er således skattefri.		
<b>Nærstående parter</b>		
Kvekerhjelp er en medlemsorganisasjon hvor øverste organ av årsmøtet. Kvekerhjelp har ingen nærstående parter.		
<b>Anskaffede midler</b>		
Anskaffede midler består av tilskudd fra offentlige myndigheter og andre organisasjoner og innsamlede midler. Innsamlede midler, både øremerkede og frie, bokføres i samme periode som de er opptjent. Øremerkede innsamlede midler som ikke benyttes i perioden, tilføres formålskapital med eksternt pålagte restriksjoner. Øremerkede innsamlede midler fra tidligere år som benyttes innværende år blir ført via endring formålskapital med eksternt pålagte restriksjoner. Kvekerhjelp har ikke medlemskontingent.		
<b>Forbrukte midler</b>		
Forbrukte midler blir i størst mulig grad henført til den aktiviteten de hører til. Forbrukte midler til organisasjonens formål omfatter utdelinger og bevilgninger som gjøres for å oppfylle formålet, forbrukte midler til aktiviteter som oppfyller formålet og 50 % av personalkostnader. Forbrukte midler til anskaffelse av midler omfatter bl.a. annonser, utsendelse av materiell og 10% av personalkostnader. Administrasjonskostnader er de aktivitetene som gjøres for å drive organisasjonen, blant annet husleie, diverse kontorkostnader, reiser og 40 % av personellkostnader Ubrukte øremerkede prosjektmidler føres i balansen under formålskapital med eksternt pålagte restriksjoner		
<b>Klassifisering/ vurdering av balanseposter.</b>		
Omløpsmidler og kortsiktig gjeld omfatter poster som knytter seg til verdikretsløpet eller som forfaller til betaling tilnærmet innen ett år etter balansedagen. Omløpsmidler vurderes til laveste av anskaffelseskost og virkelig verdi. Kortsiktig gjeld balanseføres til nominelt beløp på etableringstidspunktet. Organisasjonen har ikke anleggsmidler eller langsiktig gjeld.		
<b>Lønnskostnader, antall årsverk, godtgjørelser, lån til ansatte mv.</b>		
<b>Lønnskostnader</b>	<b>2017</b>	<b>2016</b>
Lønninger/ feriepenger minus sykepenger	461 214	434 206
Folketrygdavgift	69 698	62 841
Pensjonskostnader	12 916	9 646
Andre ytelser	6 625	6 109
<b>Sum lønnskostnad</b>	<b>550 453</b>	<b>512 802</b>
Lønnskostnader er fordelt basert på ansattes tidsforbruk: 10% fremkommer i aktivitetsregnskapet blant sum kostnader til anskaffelse av midler ref. note 4. 50% fremkommer i aktivitetsregnskapet blant kostnader til organisasjonens formål ref. note 5. 40% fremkommer i aktivitetsregnskapet blant administrasjonskostnader ref. note 6.		
Antall årsverk: 1 årsverk		
<b>Ytelser til ledende personer</b>	<b>Daglig leder</b>	<b>Styret</b>
Lønn	461 214	0
Annen godtgjørelse	0	0
Organisasjonen er pliktig til å ha tjenestepensjonsordning etter lov om obligatorisk tjenestepensjon, og har pensjonsordning som fyller kravene i loven.		
<b>Revisor:</b>		
Ordinær revisjonshonorar	36 250	
Prosjektrevisjon	20 000	
Sum	56 250	
<b>Fordringer</b>		
Kortsiktige fordringer er vurdert til pålydende og anses erholdelige.		
<b>Fordringer og gjeld</b>	<b>2017</b>	<b>2016</b>
Fordringer med forfall senere enn ett år	0,00	0,00
Gjeld med forfall etter år 2019	0,00	0,00

	2017	2016
<b>Note 2 - Tilskudd</b>		
<b>Offentlige tilskudd</b>		
Norad QZA-16/0393 Safe spaces to learn and play - Gaza	1 448 598,00	1 116 000,00
Norad QZA-16/0393 Change Agent Peace Programme - Great Lakes (jan - febr 2017)	124 776,79	0,00
Norad QZA-16/0393 Change Agent Peace Programme - Great Lakes (mars - des 2017)	1 332 121,26	1 899 610,21
UD Opplysningsarbeid for fred - via Norges Fredsråd	39 483,33	20 000,00
Administrasjon bidrag Norad	201 669,19	236 373,22
<b>Sum offentlige tilskudd</b>	<b>3 146 648,57</b>	<b>3 271 983,43</b>
Bruken av offentlige tilskudd (UD/Norad) er nærmere regulert i inngåtte avtaler.		
<b>Andre tilskudd</b>	<b>2017</b>	<b>2016</b>
Norges Fredsfond	25 000,00	0,00
Tilskudd til internasjonale gjester, fredskonf./Kirkeuka	20 572,00	0,00
Reisestøtte AVP	600,00	0,00
Administrasjon, øremerkede midler (tidl: Administrasjon bidrag Andre)	0,00	28 711,00
Momskompensasjon - Lotteri- og stiftelsestilsynet	40 018,00	56 502,00
<b>Sum andre tilskudd</b>	<b>86 190,00</b>	<b>85 213,00</b>
<b>Note 3 - Øremerkede gaver</b>	<b>2017</b>	<b>2016</b>
Øremerket Gaza	228 389,73	251 293,79
Øremerket Change Agents Peace Programme (CAPP)	13 222,00	7 110,00
Øremerket QUNO	0,00	7 300,00
<b>Sum øremerkede midler</b>	<b>241 611,73</b>	<b>265 703,79</b>
<b>Note 4 - Kostnader til anskaffelse av midler</b>	<b>2017</b>	<b>2016</b>
Kontorrekvisita, kopiering, trykksaker	4 780,30	4 122,24
Porto	2 913,34	6 285,35
Trykking, appell utg. reklame, annonser	8 102,19	3 795,74
Fordelt personellkostnader (10 %)	55 045,34	51 280,22
Andre kostnader til anskaffelse og utarbeidelse av salgsartikler	0,00	0,00
<b>Sum kostnader til anskaffelse av midler</b>	<b>70 841,17</b>	<b>65 483,55</b>
<b>Note 5 - Kostnader til organisasjonens formål</b>	<b>2017</b>	<b>2016</b>
Norad-midler 2016 benyttet 1.1.-28.2.17 (CAPP prosjektreknskap 2016)	124 776,79	0,00
CAPP (Norad-midler) ekskl. norsk lønn (CAPP prosjektreknskap 2017)	1 352 685,52	1 727 781,07
CAPP bevilgninger fra Kvekerhjelps egne midler / ettergivelse av gjeld (UD/Kvhj 2015)	75 191,81	
CAPP bevilgninger fra Kvekerhjelps egne midler / ettergivelse av gjeld (Norad / Kvhj 2015-16)	6 009,92	
Gaza-prosjekter (ekskl. norsk lønn)	1 819 853,98	1 410 292,52
Palestinian Youth: Together for Change	0,00	357,00
AVP / HIPP	63 063,76	17 472,98
Fredsinformasjon i Norge / Great Lakes	1 492,74	13 671,24
Fredsinformasjon i Norge / Kirkeuka for fred	23 974,17	3 722,48
QUNO klimaarbeid Génève	0,00	7 655,38
Fordelt personellkostnader (50 %)	275 226,71	256 401,08
<b>Sum kostnader til organisasjonens formål</b>	<b>3 742 275,40</b>	<b>3 437 353,75</b>
<b>Note 6 - Administrasjonskostnader</b>	<b>2017</b>	<b>2016</b>
Kontorkostnader	74 686,53	115 321,04
Revisjon	36 250,00	44 406,25
Reise- og møtekostnader	37 120,88	33 590,84
Fordelt personellkostnader (40 %)	220 181,37	205 120,86
<b>Sum administrasjonskostnader</b>	<b>368 238,78</b>	<b>398 438,99</b>
<b>Note 7 - Grunnlag for søknad om momskompensasjon</b>		
Kostnader til anskaffelse av midler	70 841,17	
Administrasjonskostnader	368 238,78	
Kostnader til organisasjonens formål betalt i Norge:		
Prosjekt revisjon CAPP og Gaza	20 000,00	
AVP/HIPP	63 063,76	
Fredsinformasjon i Norge / Great Lakes	1 492,74	
Fredsinformasjon i Norge / Kirkeuka for fred	23 974,17	
Fordelt personellkostnader (50 %)	275 226,71	
<b>Sum grunnlag for søknad om momskompensasjon</b>	<b>822 837,33</b>	

<b>Note 8 - Kortsiktige fordringer</b>	<b>2017</b>	<b>2016</b>
Prosjektmidler CAPP - Norad SAF 15/0001 utestående hos partnere	30 254,66	12 882,20
Prosjektmidler CAPP - Kvekerhjelpmidler utestående hos CAPI	0,00	54 419,60
Prosjektmidler CAPP - Kvekerhjelpmidler utestående hos lokale partnere	0,00	31 529,53
Forskuddsbetalte kostnader	0,00	0,00
Fordring på NAV	0,00	0,00
Påløpte, ikke innbetalte inntekter	0,00	0,00
Fordring på donor	60 205,33	0,00
<b>Sum kortsiktige fordringer</b>	<b>90 459,99</b>	<b>98 831,33</b>
<b>Note 9 - Kontanter, bankinnskudd</b>	<b>2017</b>	<b>2016</b>
Kasse	0,00	0,00
Cultura drift, 05.04669	28 596,59	54 656,28
Cultura innsaml 20 08081	613 044,91	449 256,82
DNB 7874 0665242	31 426,15	27 012,10
Konto for bundne midler	457 521,87	803 121,68
Cultura Skatteko 20 08073	0,00	0,00
Cultura UD bevilgninger 20 08014	3,44	10 011,86
NORAD bevilgning	20 029,99	439 106,43
<b>Sum kontanter/bankinnskudd</b>	<b>1 150 622,95</b>	<b>1 783 165,17</b>
<b>Bundne skattetreksmidler</b>		
Av inestående på bank konti utgjør kr. 0 bundne skattetreksmidler.		
<b>Note 10 - Formålskapital</b>	<b>2017</b>	<b>2016</b>
<b>Formålskapital med eksternt pålagte restriksjoner</b>		
Ubenyttete øremerkede midler CAPP	0,00	0,00
Ubenyttete øremerkede midler Gaza	0,00	13 221,27
Ubenyttete øremerkede midler Palestinian Youth Together for Change	0,00	466,24
Renter UD	0,00	0,00
Renter Norad	1 471,25	3 219,34
<b>Sum formålskapital med eksternt pålagte restriksjoner</b>	<b>1 471,25</b>	<b>16 906,85</b>
Se også note 8 - Kortsiktige fordringer		
Formålskapital med eksternt pålagte restriksjoner omfatter ubenyttede øremerkede midler fra private givere. Denne formålskapitalen vil bli benyttet på prosjektene i 2016 i samsvar med inngåtte avtaler.		
I tillegg omfatter regnskapsposten renteinntekt på bankkonti vedrørende UD/Norad midler hvor det foreligger tilbakebetalingsplikt.		
<b>Annen formålskapital</b>	<b>1 164 196,07</b>	<b>1 389 124,28</b>
<b>Note 11 - Annen kortsiktig gjeld</b>	<b>2017</b>	<b>2016</b>
Ubenyttete Norad-midler per. 31.12.17	15 549,21	277 937,76
Norad-midler SAF 15/0001 benyttet 1.1.-28.2.17	0,00	124 776,79
Skyldig skattetrekk	0,00	0,00
Avsatt arbeidsgiveravgift (inkl. AGA på OTP)	257,23	0,00
Skyldig feriepenger	49 691,31	48 150,88
Avsatt arbeidsgiveravgift på feriepenger	7 006,49	6 789,26
Påløpne revisjonshonorar	0,00	0,00
Påløpne andre kostnader	0,00	0,00
Annen kortsiktig gjeld	2 911,38	18 310,68
<b>Sum annen kortsiktig gjeld</b>	<b>75 415,62</b>	<b>475 965,37</b>
<b>Note 12 - Formålsprosent</b>	<b>2017</b>	<b>2016</b>
Kostnader til formålet	3 742 275,40	3 437 353,75
Sum forbrukte midler	4 195 847,05	3 916 976,92
Formålsprosent	89,19	87,76
Formålsprosenten er akseptabel for organisasjonen og endringen er innenfor det som er forventet.		
Sum innsamlede midler, gaver	705 398,69	804 157,76
Sum kostnader til anskaffelse av midler	70 841,17	65 483,55
Innsamlingsprosent	89,96	91,86
Sum administrasjonskostnader	368 238,78	398 438,99
Sum forbrukte midler	4 195 847,05	3 916 976,92
Administrasjonsprosent	8,78	10,17