



KREFTFORENINGEN

Kreftforeningen

Årsregnskap 2017

**KREFTFORENINGEN
AKTIVITETSREGNSKAP**

ANSKAFFELSE AV MIDLER		2017	2016 omarbeidet *)
Medlemsinntekter		23 536 054	22 755 032
Tilskudd			
Offentlige tilskudd	Note 2	35 449 579	32 320 816
Tippenøkkel		69 048 000	69 048 000
Andre tilskudd	Note 3	11 888 621	8 977 663
Administrasjonstillegg ved tilskudd	Note 3	1 618 400	1 417 100
Sum tilskudd		118 004 600	111 763 579
Innsamlede midler og gaver			
Testamentariske inntekter		126 324 307	137 280 522
Minnegaver		23 894 104	24 374 767
Gaver og innsamlede midler fra privatpersoner		174 691 196	155 191 542
Gaver fra stiftelser		7 410 380	10 564 842
Gaver fra næringslivet		37 153 118	38 235 997
Sum innsamlede midler og gaver		369 473 105	365 647 669
Inntekter fra operasjonelle aktiviteter			
Inntekter fra formålsaktiviteter		644 607	712 828
Sponsorinntekter		1 799 388	2 007 891
Andre inntekter fra operasjonelle aktiviteter		1 808 260	1 742 880
Sum operasjonelle aktiviteter		4 252 255	4 463 599
Finansinntekter	Note 4	94 861 596	55 987 285
Andre inntekter		4 346 227	758 425
Sum anskaffelse av midler		614 473 835	561 375 589

FORBRUK AV MIDLER Note 5,6,7

KOSTNADER TIL ANSKAFFELSE AV MIDLER			
Kostnader knyttet til medlemmer		8 916 612	7 441 619
Kostnader knyttet til tilskudd		726 182	518 882
Forbruk av midler til innsamling			
Testamentarisk		11 546 742	13 226 339
Minnegaver		3 277 312	3 317 969
Privatpersoner		55 864 235	49 660 624
Stiftelser		102 247	187 750
Næringslivet		3 676 418	3 559 755
Sum forbruk av midler til innsamling		74 466 955	69 952 437
Kostnader til operasjonelle aktiviteter		1 608 070	1 583 497
Andre anskaffelsekostnader		0	0
Sum kostnader til anskaffelse av midler		85 717 819	79 496 435

KOSTNADER TIL FORMÅLET

Bevilgninger			
Forskning		231 684 803	240 213 595
Informasjon		50 000	0
Kreftomsorg	Note 8	42 252 211	59 536 921
Internasjonalt arbeid		415 610	1 482 513
Forebyggende arbeid		1 800 000	770 000
Sum bevilgninger		276 202 624	302 003 030

Aktiviteter

Forskningsledelse		16 586 820	13 019 676
Informasjon		50 467 609	51 403 489
Kreftomsorg		86 353 212	84 734 334
Samfunnskontakt		11 260 727	10 851 683
Internasjonalt arbeid		3 156 581	3 133 237
Forebyggende arbeid		17 445 116	17 857 842
Sum aktiviteter		185 270 065	181 000 261

Administrasjonskostnader	Note 9	7 693 909	8 189 672
---------------------------------	--------	------------------	------------------

Sum forbrukte midler		554 884 417	570 689 398
-----------------------------	--	--------------------	--------------------

ÅRETS AKTIVITETSRESULTAT		59 589 418	-9 313 809
---------------------------------	--	-------------------	-------------------

TILLEGG / REDUKSJON FORMÅLSKAPITAL

Formålskapital med eksternt pålagte restriksjoner		15 493 685	-19 272 326
Formålskapital med selvpålagte restriksjoner		28 996 000	36 756 000
Annen formålskapital		-104 079 103	-8 169 865
Sum disponert		-59 589 418	9 313 809

*) se note 5, 7 og 17

KREFTFORENINGEN

BALANSE

EIENDELER	Note	31.12.2017	31.12.2016 omarbeidet *)
ANLEGGSMIDLER			
Varige driftsmidler			
Driftsmidler	Note 11	22 735 429	16 642 004
Finansielle anleggsmidler			
Langsiktige plasseringer	Note 12, 14	185 000	185 000
Sum anleggsmidler		22 920 429	16 827 004
OMLØPSMIDLER			
Fordringer	Note 13	33 154 481	33 934 079
Eiendommer for salg	Note 10	875 016	814 018
Investeringer			
Markedsbaserte aksjer og aksjefond	Note 14	524 271 422	499 068 997
Markedsbaserte rentebærende papirer	Note 14	465 918 042	452 710 120
Bankinnskudd, kontanter o.l.	Note 15	130 096 777	134 479 007
Sum omløpsmidler		1 154 315 737	1 121 006 220
SUM EIENDELER		1 177 236 166	1 137 833 224

*) se note 13


KREFTFORENINGEN


BALANSE

FORMÅLSKAPITAL OG GJELD	Note	31.12.2017	31.12.2016 omarbeidet *)
FORMÅLSKAPITAL			
Grunnfond	Note 16	100 000 000	100 000 000
Formålskapital med eksternt pålagte restriksjoner	Note 16	39 380 119	54 873 805
Formålskapital med selvpålagte restriksjoner	Note 16		
- Forskning		188 181 000	199 702 000
- Kreftomsorg		11 107 000	28 582 000
- Annen formålskapital med selvpålagte restriksjoner		100 000 000	100 000 000
Annen formålskapital	Note 16	181 964 113	77 885 010
Sum formålskapital		620 632 232	561 042 814
GJELD			
Avsetning for forpliktelser			
Pensjonsforpliktelser	Note 17	7 374 427	7 071 725
Ikke utbetalte bevilgninger, langsiktig	Note 18	256 394 315	246 015 120
Andre forpliktelser		14 000	15 500
Kortsiktig gjeld			
Leverandørgjeld		10 375 979	17 028 399
Ikke utbetalte bevilgninger, kortsiktig	Note 18	256 590 429	279 560 905
Tilskuddsgjeld		1 881 979	3 593 746
Skyldige offentlige avgifter		9 728 048	10 214 001
Annen kortsiktig gjeld		14 244 757	13 291 013
Sum gjeld		556 603 934	576 790 409
SUM FORMÅLSKAPITAL OG GJELD		1 177 236 166	1 137 833 224

*) se note 16 og 17


Oslo, 12. april 2018


Gunn-Elin Aa. Bjørneboe
Styreleder


Carl Otto Løvenskiold
Nestleder



Tord Dale



Per Haarr


Odd Gulbrandsen


Maja-Lisa Løchen


Lars A. Akslen


Else Støring
Ansattes representant


Anne Lise Ryel
Generalsekretær

KONTANTSTRØMOPPSTILLING

	2017	2016 omarbeidet *)
I Årets aktivitetsresultat	59 589 418	-9 313 809
II Poster i aktivitetsregnskapet som ikke har direkte likviditetseffekt:		
+ Avskrivninger og nedskrivninger	6 391 763	5 912 706
+/- Tap/gevinst ved salg av varige driftsmidler	132 437	0
Sum poster i aktivitetsregnskapet som ikke har direkte likviditetseffekt:	6 524 200	5 912 706
III Investeringer, avhendelser og finansiering		
- Anskaffelse av varige driftsmidler	-12 654 921	-6 543 251
+ Salgssum ved avhendelse av varige driftsmidler	37 295	0
Sum investeringer, avhendelser og finansiering	-12 617 626	-6 543 251
IV Andre endringer		
+/- Endringer i fordringer	779 598	-2 767 009
+/- Endring i leverandørgjeld & mottatte forskudd	-8 364 188	2 389 804
+/- Endring i andre omløpsmidler og andre gjeldsposter	406 792	694 310
+/- Endring i avsetning for forpliktelser	-12 290 079	-7 162 122
Sum andre endringer	-19 467 876	-6 845 016
= Sum likviditetsendringer gjennom året	34 028 117	-16 789 371
Bankinnskudd 01.01	134 479 007	201 193 694
+ Finansielle omløpsmidler 01.01	951 779 117	901 853 801
= Likviditetsbeholdning 01.01	1 086 258 123	1 103 047 495
Bankinnskudd 31.12	130 096 777	134 479 007
+ Finansielle omløpsmidler 31.12	990 189 464	951 779 117
= Likviditetsbeholdning 31.12	1 120 286 240	1 086 258 123
Årets endring bankinnskudd	-4 382 230	-66 714 687
Årets endring finansielle omløpsmidler	38 410 347	49 925 316
Sum likviditetsendring gjennom året	34 028 117	-16 789 371
Utbetalt av finansielle omløpsmidler i regnskapsåret	55 000 000	4 722 453

Noter til årsregnskapet for 2017

Note 1 Generelt om regnskapet og regnskapsprinsipper

Årsregnskapet omfatter den ideelle organisasjonen Kreftforeningen, som er en forening uten økonomisk vinning som formål. Det er satt opp i samsvar med regnskapsloven av 1988 og i henhold til regnskapsstandarden NRS(F) God regnskapsskikk for ideelle organisasjoner.

Hovedregel for vurdering av inntekter og kostnader

Medlemsinntekter, innsamlede midler og gaver regnskapsføres når de er mottatt.

Samarbeidsavtaler og tilskudd inntektsføres når organisasjonen har juridisk rett til midlene.

Tilskudd fra ExtraStiftelsen samt andre tilskudd som det knytter seg betingelser til, inntektsføres i takt med forbruk av midlene. Ikke inntektsførte tilskudd balanseføres under posten tilskuddsgjeld.

Testamentariske inntekter føres når boet er oppgjort. I de tilfeller Kreftforeningen står for skiftet, blir Kreftforeningens andel av boet inntektsført når verdier er realisert og overført til boets bankkonto. Eiendommer som ikke er realisert på balansedagen inntektsføres dersom inntekten kan måles med tilstrekkelig pålitelighet og Kreftforeningen har juridisk rett til inntekten.

Kostnader føres etter transaksjonsprinsippet, når de er påløpt.

Hovedregel for vurdering og klassifisering av eiendeler og gjeld

Eiendeler bestemt til varig eie eller bruk er klassifisert som anleggsmidler. Andre eiendeler er klassifisert som omløpsmidler. Varelagerets verdi er beskjedent som følge av ukurante varer og er derfor kostnadsført i aktivitetsregnskapet. Fordringer som skal tilbakebetales innen ett år, er klassifisert som omløpsmidler, mens fordringer med forfall over ett år frem i tid er klassifisert som anleggsmidler. Fordringene er oppført til pålydende etter fradrag for avsetning til forventet tap. Ved klassifisering av kortsiktig og langsiktig gjeld er tilsvarende kriterier lagt til grunn. Anleggsmidler er vurdert til anskaffelseskost med fradrag for planmessige avskrivninger. Dersom virkelig verdi av anleggsmidler er lavere enn balanseført verdi og verdifallet forventes ikke å være forbigående, er det foretatt nedskrivning til virkelig verdi. Anleggsmidler med begrenset økonomisk levetid avskrives lineært over den økonomiske levetiden.

Aktiveringsgrensen er kr 50 000. Omløpsmidler er vurdert til laveste verdi av anskaffelseskost og virkelig verdi. Annen langsiktig gjeld og kortsiktig gjeld er vurdert til pålydende beløp.

Investeringer

Markedsbaserte finansielle instrumenter, herunder aksjer, aksjefond, obligasjoner, obligasjonsfond og pengemarkedsfond, er bokført som omløpsmidler og inngår i Kreftforeningens verdipapirportefølje. De er vurdert til virkelig verdi på balansedagen. Enkeltaksjer Kreftforeningen mottar, som ikke kan avhendes umiddelbart av årsaker som lav verdi og lite antall på aksjeposten, bokføres til markedspris (der det finnes). Langsiktige plasseringer er klassifisert som finansielle anleggsmidler og nedskrives ved verdifall.

Kontantstrømoppstilling, bankinnskudd, kontanter og lignende

Kontantstrømoppstillingen er utarbeidet etter den indirekte metoden. Bankinnskudd, kontanter o.l. inkluderer kontanter, bankinnskudd og andre betalingsmidler med forfallsdato som er kortere enn tre måneder fra anskaffelse.

Pensjonsordninger

Kreftforeningen har både innskuddsordning og ytelsesordning (lukket).

En innskuddsordning er en ordning hvor foreningen betaler årlige bidrag til dekning av spareavtale, administrasjon og uføredekning. Foreningen har ingen forpliktelser utover dette, og årlig kostnad er identisk med årets betalte premie.

En ytelsesordning er en ordning hvor pensjonsutbetaling og løpetid avhenger av flere faktorer som ikke er gitt på regnskapstidspunktet, men hvor foreningen har en definert forpliktelse. Pensjonskostnader og pensjonsforpliktelser beregnes etter lineær opptjening, basert på forutsetninger om diskonteringsrente, fremtidig regulering av lønn, pensjoner og ytelser fra folketrygden, fremtidig avkastning på pensjonsmidler samt aktuariemessige forutsetninger om dødelighet, frivillig avgang, osv. Pensjonsmidler er vurdert til virkelig verdi og fratrukket i netto pensjonsforpliktelser i balansen.

Bevilgninger

Kreftforeningen kostnadsfører bevilgninger på bevilgningstidspunktet i tråd med NRS(F) God regnskapsskikk for ideelle organisasjoner.

Skatteplikt

Kreftforeningen driver i all hovedsak ikke skattepliktig virksomhet, med unntak av enkelte aktiviteter definert som skattepliktig virksomhet.

Skattekostnaden i resultatregnskapet omfatter både periodens betalbare skatt og endring i utsatt skatt. Utsatt skatt beregnes med aktuell skattesats på grunnlag av de midlertidige forskjeller som eksisterer mellom regnskapsmessige og skattemessige verdier, samt eventuelt ligningsmessig underskudd til fremføring ved utgangen av regnskapsåret. Skatteøkende og skattereduserende midlertidige forskjeller som reverserer eller kan reversere i samme periode, er utlignet.

Note 2 Offentlige tilskudd

	2017	2016
Helse Vest	20 000	
Helse- og omsorgsdepartementet	5 000 000	109 486
Helsedirektoratet	2 800 000	2 509 492
Nordland Fylkeskommune	100 000	
Norges Forskningsråd	15 000	
MVA-kompensasjon	27 514 579	29 681 838
Rogaland Fylkeskommune		20 000
Sum offentlige tilskudd	35 449 579	32 320 816

Note 3 Andre tilskudd

Kr 13,49 millioner kommer fra ExtraStiftelsen og kr 16 200 kommer fra Norway Health Tech.

Note 4 Finans- og investeringsinntekter

Finans- og investeringsinntekter	2017	2016
Renteinntekter og netto realiserte gevinster/–tap på aksjer og obligasjoner	1 445 589	1 336 684
Urealiserte finansinntekter/tap	93 416 007	54 650 601
Totale finansinntekter	94 861 596	55 987 285

Note 5 Spesifikasjon av kostnader etter art

	2017	2016 omarbeidet
Lønnskostnad	126 058 134	127 702 132
Av- og nedskrivning	6 391 763	5 912 706
Annen driftskostnad	422 425 951	437 073 355
Finanskostnader	8 794	2 025
Totalt	554 884 642	570 690 218

Totalsummen avviker fra totalt forbrukte midler i aktivitetsregnskapet som følge av at deler av finanskostnadene har gått til reduksjon av finansinntektene i aktivitetsregnskapet.

Beløpene for 2016 er omarbeidet med kr 362 005 som følge av en korreksjon av tidligere års manglende kostnadsføring for opptjent og fremtidig pensjonsforpliktelse.

Note 6 Kostnader til fordeling

Felleskostnadene består av følgende:

	2017	2016
Administrasjon	6 284 022	6 143 471
IKT	12 538 519	11 271 698
Juridisk	3 381 695	2 983 998
Regnskap/lønn	3 707 137	3 549 597
HR/personal	4 300 358	3 374 945
Hovedkontor, drift	21 891 153	18 870 103
Distriktskontorer	18 662 552	18 248 485
Sum felleskostnader	70 765 436	64 442 297

Direkte kostnader er henført til den aktiviteten kostnaden gjelder. Felleskostnadene fordeles på innsamlingskostnader, de enkelte hovedaktivitetene og administrasjon i aktivitetsregnskapet ut fra antall årsverk (personer) som er tilknyttet aktiviteten.

Felleskostnader er fordelt i henhold til tabellen nedenfor:

	2017	2016
Medlemmer	880 574	829 177
Tilskudd	148 934	134 607
Testamentarisk	2 159 547	2 019 099
Minnegaver	694 406	660 918
Privatpersoner	7 041 346	6 312 036
Næringslivet	1 458 315	1 138 548
Operasjonelle aktiviteter	496 448	392 603
Sum innsamlingskostnader	12 879 569	11 486 987
Forskningsledelse	4 654 196	2 860 390
Informasjon	10 384 920	9 165 023
Kreftomsorg	28 813 148	27 133 762
Samfunnskontakt	3 440 381	3 183 446
Internasjonalt arbeid	1 041 256	1 012 064
Forebyggende arbeid	7 794 541	7 806 992
Administrasjonskostnader	1 757 424	1 793 633
Sum aktiviteter	57 885 867	52 955 310
Sum fordelte felleskostnader	70 765 436	64 442 297

Note 7 Lønn og personalrelaterte kostnader

Gjennom 2017 var det 188 årsverk i Kreftforeningen. Kostnadene spesifiseres som følger:

	2017	2016
		omarbeidet
Lønninger	107 076 877	108 230 686
Arbeidsgiveravgift	15 062 163	15 121 977
Pensjonskostnader	3 458 273	3 834 390
Andre ytelser	460 821	515 079
Sum lønnsrelaterte kostnader	126 058 134	127 702 132

Det er i løpet av regnskapsåret gitt følgende ytelser til ledende personer i foreningen: Generalsekretær kr 1 505 379 i lønn og feriepenger, pensjonsutgifter med kr 326 758 og andre ytelser med kr 71 814. Generalsekretæren er omfattet av Kreftforeningens pensjonsordning i Statens pensjonskasse og har i tillegg en pensjonsordning som innebærer at alders- og uførepensjonen også skal beregnes av lønn utover 12G. Korrigering av tidligere års manglende kostnadsføring for opptjent og fremtidig pensjonsforpliktelse beløper seg til kr 362 005 for 2016. Sammenligningstallene for 2016 er omarbeidet som følge av dette.

Styret mottar ingen godtgjørelser.

Det er ikke gitt lån eller sikkerhetsstillelse for generalsekretær eller leder av styret.

Godtgjørelse til Deloitte AS og BDO AS for revisjon og revisjonsrelaterte tjenester utgjør:

	2017	2016
Lovpålagt revisjon	375 000	431 250
Attestasjoner, Kreftforeningen	36 250	65 983
Diverse revisjonsrelatert bistand		20 594
Revisjon og attestasjon av stiftelser	7 500	7 500
Sum	418 750	525 327

Alle beløp er inklusiv merverdiavgift.

Note 8 Assosierte medlemmer

Kreftforeningen har i 2017 bevilget kr 19,51 millioner til de assosierte medlemmene. Tilsvarende tall i 2016 var kr 21,59 millioner.

Note 9 Administrasjonsprosent, formålsprosent og innsamlingsprosent

Kreftforeningen har som målsetning at administrasjons- og formålsprosenten skal være henholdsvis maksimum 4 prosent og minimum 80 prosent.

Administrasjonskostnader inkluderer kostnadene i forbindelse med organisasjonssjef, økonomisjef og generalsekretærens personlige assistent, revisjonshonorarer, styremøter, årsrapporten, ledergruppens koordinator, 25 prosent av kostnadene for assisterende generalsekretær, 30 prosent av kostnadene for generalsekretær og andel av felleskostnader.

Administrasjonsprosenten er beregnet som administrasjonskostnader delt på sum forbrukte midler og er uforandret fra 2016.

Formålsprosenten er beregnet som kostnader til formålet delt på sum forbrukte midler. Nedgangen fra 84,6 prosent i 2016 til 83,2 prosent i 2017 skyldes hovedsakelig lavere bevilgninger i 2017.

Innsamlingsprosenten er andelen av innsamlede midler som er igjen etter at forbruk av midler til innsamling er trukket fra. Innsamlingsprosenten er noe lavere i 2017 enn i 2016, men på om lag samme nivå som de foregående årene.

	2017	2016	2015	2014	2013
Administrasjonsprosent	1,4 %	1,4 %	1,5 %	1,6 %	1,5 %
Formålsprosent	83,2 %	84,6 %	84,3 %	85,9 %	85,7 %
Innsamlingsprosent	79,9 %	80,9 %	79,6 %	81,8 %	79,1 %

Note 10 Eiendommer

Eiendommer i foreningens eie består av tomter og eiendommer som er blitt testamentert til foreningen. Alle skal avhendes over tid. De er ikke gjenstand for avskrivning.

Kreftforeningen har arvet flere bebygde og ubebygde områder ulike steder i landet. I de tilfeller der vi har arvet eiendommer hvor verdien kan anslås med rimelig stor sikkerhet, er arven inntektsført og verdien er tatt inn som omløpsmidler i balansen.

Note 11 Driftsmidler

	IKT- Investeringer	Møbler/inventar/ flyttekostnader	PC og mobilflf	Biler	Totalt
Kostpris pr. 01.01	22 435 319	13 835 537	2 700 272	59 135	39 030 263
Avgang kostpris	-47 933	-246 883	-53 129	-59 135	-407 080
Årets anskaffelser	5 263 278	6 266 924	1 124 718	-	12 654 921
Kostpris pr. 31.12.	27 650 665	19 855 578	3 771 861	-	51 278 104
Akkumulert avskr. pr. 01.01	-14 701 534	-5 265 189	-2 362 402	-59 135	-22 388 259
Avgang akk.avskrivning	47 933	77 151	53 129	59 135	237 347
Årets av og nedskrivning	-3 903 946	-1 888 151	-599 666	-	-6 391 763
Akkumulert avskr. pr. 31.12.	-18 557 547	-7 076 189	-2 908 939	-	-28 542 675
Bokført verdi pr. 31.12.	9 093 118	12 779 390	862 922	-	22 735 429
Avskrivningssats	25 %	12,5 %	50 %	20 %	

Note 12 Datterselskapet Kreftforeningen Livskraft AS

Kreftforeningen Livskraft AS er heleid av Kreftforeningen. Total innskutt egenkapital er kr 150 000. Resultatet for Kreftforeningen Livskraft AS var kr 86 i 2017. Egenkapitalen er tapt og var minus kr 0,6 millioner ved utgangen av 2017. Kreftforeningen vil beholde Kreftforeningen Livskraft AS og vil dekke eventuelle fremtidige kostnader som påløper for selskapet.

Formålet til selskapet er salg av produkter, lotteri og annen kommersiell virksomhet med det formål å tilføre Kreftforeningen og kreftsaken inntekter, samt utøvelse av annen virksomhet som hører sammen med dette, herunder deltagelse i andre selskaper med lignende formål. Det har ikke vært noen virksomhet i selskapet i løpet av 2017.

Det er ikke utarbeidet konsernregnskap da Kreftforeningen Livskraft AS er av uvesentlig betydning.

Note 13 Fordringer

	2017	2016 omarbeidet
Kundefordringer	12 130 687	15 675 798
Forskuddsbetalte kostnader	3 344 565	1 969 827
Testamentariske gaver, ikke overført	17 605 545	16 284 173
Legater	16 000	0
Andre fordringer	57 684	4 281
Sum	33 154 481	33 934 079

I løpet av 2017 er det foretatt en endring i forhold til tidspunktet for inntektsføring av eiendommene i boene. Tidligere har eiendommene blitt inntektsført når de har blitt realisert. I 2017 er dette endret slik at inntektsføring er foretatt i de tilfellene der vi med tilstrekkelig pålitelighet har kunnet måle verdien på eiendommene samt at Kreftforeningen har juridisk rett til inntekten. Endring i tidspunktet for inntektsføring resulterte i en økt fordring pr desember 2016 på kr 14 millioner sammenlignet med tidligere års prinsipp. Effekten er ført mot organisasjonens formålskapital pr 1.1.2016.

Note 14 Investeringer og langsiktige plasseringer

Verdien av aksjefond og rentebærende papirer som er bokført som omløpsmidler, er i henhold til regnskapsloven bokført til virkelig verdi.

Aksjefond

Forvaltet av:	Kostpris	Markedsverdi
Pareto Asset Management	40 665 766	72 398 628
DNB Asset Management	95 706 921	122 485 171
KLP Kapitalforvaltning	90 144 489	129 016 722
Fondsfinans Kapitalforvaltning	28 017 469	58 273 627
Nordea Asset Management	25 639 932	40 672 585
Danske Capital	75 374 496	101 405 043
Kreftforeningen		19 646
Total	355 549 073	524 271 422

Rentebærende papirer

Forvaltet av:	Kostpris	Markedsverdi
Danske Capital	204 108 651	206 279 450
DNB Asset Management	260 031 274	259 627 622
Kreftforeningen		10 970
Total	464 139 925	465 918 042

I 2017 ble det utløst likviditet fra porteføljen med kr 55 millioner.

Langsiktige plasseringer	2017	2016
Diverse aksjeposter	185 000	185 000
Totale langsiktige plasseringer	185 000	185 000

Note 15 Bankinnskudd, kontanter o.l.

	2017	2016
Bankinnskudd, kontanter o.l.	130 096 777	134 479 007
Av dette er følgende bundet:		
Skattetrekk	5 842 213	6 098 255
Likvide midler disponibelt for Kreftforeningen	124 254 563	128 380 752

Note 16 Formålskapital

Formålskapitalen med selvpålagte restriksjoner som er øremerket forskning, gjelder såkornsmidler og andre større strategiske satsinger. Beløpet som er øremerket kreftomsorg, vedrører Kreftforeningens satsing på bevilgning til kreftkoordinatorstillinger i kommunene. Kreftforeningen skal ha en formålskapital som sikrer en styrt avvikling av organisasjonen dersom alle inntekter forsvinner. I tillegg skal vi ha kapital til større strategiske satsinger. Dette er klassifisert som annen formålskapital med selvpålagte restriksjoner. Styret vedtar hvilke midler som skal avsettes, og følger opp bruken av disse. Formålskapitalen pr. 31.12.2017 er på kr 620 632 232 etter at årets resultat er tilført.

Inngående balanse pr 1.1.2017 for annen formålskapital er omarbeidet som følge av en prinsippendring knyttet tidspunkt for inntektsføring av eiendommer i boene. Endringen har medført en økt formålskapital på kr 14 millioner. Videre er det foretatt en reduksjon av annen formålskapital pr 1.1.2017 med kr 6 817 029 i forbindelse med korreksjon av tidligere års manglende avsetning for opptjent og fremtidig pensjonsforpliktelse. Samlet endring av inngående balanse pr 1.1.2017 for annen formålskapital utgjør en økning på kr 7 182 971.

	Formålskapital pr 1.1.2017 omarbeidet	Tilført 2017	Brukt 2017	Formålskapital pr 31.12.2017
Grunnkapital	100 000 000	0	0	100 000 000
Formålskapital med eksternt pålagte restriksjoner:				
Krafttak mot kreft	0	47 047 664	47 047 664	0
Rosa sløyfe-innsamling	25 931 268	21 561 610	20 777 325	26 715 553
Øremerkede midler fra stiftelser	1 633 709	6 926 541	7 266 541	1 293 709
Øremerkede testamentariske gaver	19 763 109	31 028 779	44 426 791	6 365 097
Andre øremerkede gaver	7 545 719	15 147 413	17 687 371	5 005 760
Sum formålskapital med eksternt pålagte restriksjoner	54 873 805	121 712 007	137 205 692	39 380 119
Formålskapital med selvpålagte restriksjoner:				
Forskning	199 702 000	-687 000 *)	10 834 000	188 181 000
Kreftomsorg	28 582 000	-1 818 000 *)	15 657 000	11 107 000
Andre selvpålagte restriksjoner	100 000 000	0	0	100 000 000
Sum formålskapital med selvpålagte restriksjoner	328 284 000	-2 505 000	26 491 000	299 288 000
Annen formålskapital	77 885 010	104 079 103 *)	0	181 964 113
Formålskapital	561 042 814	223 286 110	163 696 692	620 632 232

*) 2,505 millioner kroner er reklassifisert fra selvpålagte restriksjoner forskning og kreftomsorg til annen formålskapital.

Note 17 Pensjonskostnader, -midler og forpliktelser

Kreftforeningen er pliktig til å ha tjenstepensjonsordning etter lov om obligatorisk tjenstepensjon og har pensjonsordning i Statens pensjonskasse som tilfredsstiller kravene i denne loven. Denne pensjonsordningen er regnskapsført som innskuddsbasert pensjonsplan fordi det ikke foreligger tilstrekkelig informasjon til å regnskapsføre planen som en ytelsesbasert plan. Alle ansatte som oppebærer fast lønn i kortere eller lengre perioder, er med i ordningen.

Korrigerings av tidligere års feil knyttet til ikke tidligere bokført avsetning for opptjent og fremtidig pensjonsforpliktelse beløper seg til kr 6 817 029 i økt pensjonsforpliktelse inkludert

arbeidsgiveravgift pr desember 2016. Sammenligningstallene for 2016 er omarbeidet, effekten er ført mot organisasjonens formålskapital pr 1.1.2016. Pensjonskostnadene for 2016 er økt med kr 362 005 som følge av korreksjonen.

Kreftforeningen har også pensjonsforpliktelser for 4 pensjonerte tidligere ansatte som har rett til definerte fremtidige ytelser. Forpliktelsene er fondert gjennom et forsikringsselskap. Årets pensjonsfordring er nedvurdert til kr 0 fordi det ikke er noen aktive medlemmer i ordningen. Fremtidige utbetalinger dekkes av premiefondet. Arbeidsgiveravgift beregnes av faktisk netto underfinansiering. I tillegg betales det ut pensjon til en person som finansieres over foreningens drift. Denne ordningen er udekket.

Spesifikasjon av pensjonskostnader:	2017	2017	2016	2016
	Sikrede kollektive	Andre usikrede	Sikrede kollektive omarbeidet	Andre usikrede omarbeidet
Rentekostnad av pensjonsforpliktelsen	112 470	154 025	115 054	161 376
Avkastning på pensjonsmidler	-106 852	0	-93 694	0
Resultatført aktuarielt tap (gevinst)	0	-39 944	0	0
Nedvurdering av overfinansiering	-5 618		-21 360	
Arbeidsgiveravgift på innbetalt beløp	0		0	
Netto pensjonskostnad (-inntekt)	0	114 081	0	0
Andre pensjonskostnader (-inntekt)	2 708 588	222 343	3 019 439	341 113
Arbeidsgiveravgift av innbet andre pensjonskostnader	381 911	31 350	425 741	48 097
Totale pensjonskostnader (-inntekt)	3 090 499	367 774	3 445 180	389 210

	2017	2017	2016	2016
	Sikrede kollektive	Andre usikrede	Sikrede kollektive	Andre usikrede omarbeidet
Påløpte pensjonsforpliktelser	4 400 952	6 463 126	4 562 246	6 197 831
Pensjonsmidler (til markedsverdi)	-4 530 000	0	-4 720 000	0
Ikke resultatført virkning av estimatavvik	-364 160	0	-187 804	0
Periodisert arbeidsgiveravgift		911 301		873 894
Nedvurdering av overfinansiering	493 208		345 558	
Netto pensjonsforpliktelse (-midler)	0	7 374 427	0	7 071 725

Økonomiske forutsetninger	2017	2016
Diskonteringsrente	2,40 %	2,60 %
Forventet lønnsregulering	2,50 %	2,50 %
Forventet pensjonsøkning	1,48 %	2,25 %
Forventet regulering av folketrygdens grunnbeløp (G)	2,25 %	2,25 %
Forventet avkastning på fondsmidler	4,00 %	3,60 %

Note 18 Forskningsmidler og andre bevilgninger

Midler bevilget for 2018 – 2021 er kostnadsført, og det som ikke er utbetalt er lagt til som gjeld under ”ikke utbetalte bevilgninger”. Prosjektmidler bevilget for 2017 eller tidligere som ennå ikke er brukt, er lagt til samme gjeldspost.

	Ikke utbetalte bevilgninger	
	2017	2016
ExtraStiftelsen	6 345 600	9 296 000
Andre bevilgninger forskning	464 936 795	462 340 827
Andre bevilgninger kreftomsorg	39 902 349	53 339 197
Andre bevilgninger internasjonalt	0	600 000
Andre bevilgninger forebyggende	1 800 000	0
Totalt	512 984 744	525 576 024

	2017	2016
Beløp som forfaller til betaling kommende år	256 590 429	279 560 905
Beløp som forfaller til betaling om et år eller senere	256 394 316	246 015 120
Totalt	512 984 745	525 576 024

Note 19 Skattekostnad

	2017	2016
Skattepliktig resultat	58 926	-9 369
Anvendelse av fremførbart underskudd fra tidligere år	58 926	0
Grunnlag for beregning av skatt	0	0
Betalbar skatt i balansen	0	0
Betalbar skatt	0	0
Endring i utsatt skatt	0	0
Skattekostnad	0	0
Underskudd til fremføring	26 172	85 098
Utsatt skattefordel	6 020	20 423
Herav ikke balanseført utsatt skattefordel	-6 020	-20 423
Utsatt skatt/skattefordel i balansen	0	0

Begrunnelsen for at utsatt skattefordel ikke er balanseført, er at det er tvil om at fremtidige skattepliktige overskudd vil være tilstrekkelige til å utnytte skattefordelen.