

**Årsregnskap 2018
for
Join Good Forces**

Organisasjonsnr. 871529302

AKTIVITETSREGNSKAP 2018


JOIN good forces - org nr 871 529 302

ORGANISASJONENS INNTEKTER OG KOSTNADER		Regnskap 2017	Regnskap 2018	Note
1	ANSKAFTEDE MIDLER	Beløp oppgitt i hele tusen		1
1a	Medlemsinntekter			
1b	TILSKUDD			
1b i	Offentlige tilskudd	13835	8853	
1b ii	Andre tilskudd			
	Sum tilskudd	13835	8853	
1c	Innsamlede midler, gaver m.v.			
	Gaver	1868	1586	
	Øremerkede gaver	411		
	Sum innsamlede midler, gaver m.v.	2278	1586	
1d	Opptjente inntekter fra operasjonelle aktiviteter	0	0	
1e	Finans og investeringsinntekter	40		
1f	Andre inntekter	121	75	1
	Sum anskaffede midler	16275	10513	
2	FORBRUKTE MIDLER			1,2,3
2a	Kostnader til anskaffelse av midler	302	422	
2b	Kostnader til organisasjonens formål			
2b i	Overført til partnere for oppfyllelse av formål	14322	8768	3
2b ii	Informasjons- og programaktiviteter i Norge	1009	744	
	Sum kostnader til organisasjonens formål	15331	9512	
	Administrasjonskostnader	323	458	
	Finans og investeringsinntekter		40	
	Sum forbrukte midler	15956	10431	
3	AKTIVITETSRESULTAT	319	82	
4	TILLEGG/REDUKSJON FORMÅLSKAPITAL			
4d	Endring formålskapital med selvpålagte restriksjoner	-339		
4f	Endring annen formålskapital	658	82	
	SUM TILLEGG/REDUKSJON FORMÅLSKAPITAL	319	82	4
	Innsamlingsprosent = Gaveinntekter minus innsamlingskostnader	87 %	73 %	
	Formålsprosent = Kostnader til formålet / Sum forbrukte midler	96 %	91 %	
	Administrasjonsprosent = Administrasjonskostnader / Sum forbrukte midler	2 %	4 %	


BALANSE 2018**JOIN good forces - org nr 871 529 302**

EIENDELER		UB 2017	UB 2018	Note
Beløp oppgitt i hele tusen				
A	Anleggsmidler	0	0	
T 030	Sum anleggsmidler	<u>0</u>	<u>0</u>	
B Omløpsmidler				
B 1	Beholdninger (varelager)	0	0	
B 2	Fordringer	12	3	
B 3	Investeringer	0	0	
B 4	Bankinnskudd, kontanter m.v.	2 720	4 490	5
T 040	Sum omløpsmidler	<u>2 732</u>	<u>4 493</u>	
T 050	Sum eiendeler	<u>2 732</u>	<u>4 493</u>	
FORMÅLSKAPITAL OG GJELD				
C Formålskapital				
C 1	Grunnkapital	200	200	
C 2	Formålskapital med lovpålagte restriksjoner	0	0	
C 3	Formålskapital med eksterne restriksjoner	0	0	
C 4	Formålskapital med selvpålagte restriksjoner	0	0	
C 5	Annen formålskapital	407	489	
T 060	Sum formålskapital	<u>607</u>	<u>689</u>	4
D Gjeld				
D 1 i	Avsetning for forpliktelser	0	0	
D 1 ii	Skyldig offentlige avgifter (skatt, aga, mva)	39	58	
D 2	Annen langsiktig gjeld	0	0	
D 3	Kortsiktig gjeld, leverandørgjeld	2 086	3 746	
T 070	Sum gjeld	<u>2 125</u>	<u>3 804</u>	5
T 080	Sum formålskapital og gjeld	<u>2 732</u>	<u>4 493</u>	
FORHOLDSTALL				
T 090	Formålskapital i prosent av totalbalansen	<u>22 %</u>	<u>15 %</u>	

Oslo 20. mai 2019:

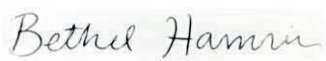

Haakon Bryhni
(styreleder)


Milfrid Tonheim
(styremedlem)


Fred Håberg
(daglig leder)

Madel Gunnarshaug Rosland
(styremedlem)


Ole Johan Sandvand
(styremedlem)


Bethel G Hamrin
(styremedlem)

Noter 2018

Note 0 - Regnskapsprinsipper

Årsregnskapet er utarbeidet etter God Regnskapsskikk (F) for ideelle organisasjoner. Aktivitetsbasert regnskapsoppstilling er benyttet, og regnskapet består av:

- Aktivitetsregnskap
- Balanse
- Noter

Følgende regnskapsprinsipper er anvendt:

- JOIN good forces følger anbefalinger for stiftelser og inntektsførere mottatte midler etter motsatt sammenstilling. Dette innebærer at selskapet inntektsfører midlene i den perioden kostnadene påløper. Prosjektmidler blir i hovedsak mottatt fra donor før prosjektstart og bokføres da som mottatte forskudd i balansen og kortsiktig gjeld. Mottatte gaver som ikke er penger verdsettes til antatt verdi. Disse gavene inntektsføres også etter motsatt sammenstilling. Administrasjonstilskudd inntektsføres i takt med reelt forbruk (prosjektomsetningen).

- Prinsipper vedrørende fordeling av kostnader.

Kostnader til anskaffelse av midler er direkte kostnader knyttet til innsamling av midler. Det er ikke gjort fordeling av indirekte kostnader. Alle kostnader som ikke kan knyttes direkte til prosjektene er bokført som administrasjonskostnader.

- Eiendeler bestemt til varig eie eller bruk er klassifisert som anleggsmidler. Andre Eiendeler er klassifisert som omløpsmidler. Fordringer som skal tilbakebetales innen ett år er klassifisert som omløpsmidler. Gjeld som blir tilbakebetalt innen ett år klassifiseres som kortsiktig gjeld.

- Omløpsmidler vurderes til laveste av anskaffelseskostnad og virkelig verdi.

- Anleggsmidler er vurdert til anskaffelseskost. Anleggsmidler med begrenset økonomisk levetid avskrives.

- Langsiktig og kortsiktig gjeld er balanseført til nominelt beløp på etableringstidspunktet.

- Kundefordringer er oppført til pålydende. Da kundefordringer vurderes som sikre er det ikke foretatt avsetning til forventet tap. Andre fordringer er også oppført til pålydende.

- JOIN good forces har ikke varelager

- Stiftelsen har minimum OTP for sine ansatte.

- Utenlandsk valuta er omregnet til NOK i henhold til faktisk kurs ved overføring til utlandet, eller kurs ved overføring til intern valutakonto.

- JOIN good forces er en skattefri institusjon, jfr skattelovens § 2-32.

Noter 2018

Note 1 - Innsamlede midler, gaver m.v.

Andre inntekter 2018

Momskomp. 2017 74 702 (LottStift)

Regnskap etter art

	2018	2017
Prosjektinntekter	8 853	13 835
Gaver	1 586	2 278
Andre inntekter	75	121
Totale inntekter	10 513	16 235
Direkte prosjektkostnader	8 932	14 629
Driftskostnader		
Lønn/personal	804	789
Kontorkostnader	24	33
Reisekostnader	8	117
Andre driftskostnader	623	388
Sum driftskostnader	1 459	1 327
Driftsresultat	122	279
Finansposter	-40	40
Årsresultat	82	319

Noter 2018

Note 2 - Lønnskostnad

Lønnskostnader	2018	2017
Lønn, feriepenger	691	742
Arbeidsgiveravgift	100	96
Pensjonskostnader	10	12
Andre personalkostnader	3	0
Sum personalkostnader	804	849
Gjennomsnittlig antall årsverk	1,4	1,1

JOIN good forces har innskuddspensjonsordning i DNB som oppfyller kravene i Lov om obligatorisk tjenestepensjon.

Lønn daglig leder / styret	Daglig leder	Styret
Lønn / honorar	405	37
Pensjon	8	0
Andre godtgjørelser	11	0

JOIN good forces har ikke gitt lån eller stilt sikkerhet til fordel for ledende personer eller styret.

Godtgjørelser til revisor (inkl mva)	2018	2017
Lovpålagt revisjon	119	55
Andre attestasjonstjenester	5	3
Andre tjenester utenfor revisjonen	0	0

Noter 2018

Note 3 - Kostnader organisasjonsformål

2bi) Overført til partnere for oppfyllelse av formål	2018	2017
Prosjekter i Nord-Kivu, Kongo (Hope in Action)	8 539	13 414
Prosjekter ARC Kenya (avsl juni 2017, hvorav 358 overført til SANA-fondet for videreføring)	0	576
Mama Jeanne's barnehjem (Hope in Action)	229	332

Note 4 - Formålskapital

Formålskapitalen gir et uttrykk for stiftelsens oppsparte kapital. Den totale formålskapitalen er forskjellen mellom stiftelsens eiendeler (bankinnskudd, fordringer og andre eiendeler) og gjeld.

Formålskapitalen består av:

- Grunnkapital som for stiftelser tilsvarer stiftelseskapitalen, iht stiftelsesloven skal denne være på minst kr. 100 000
- Formålskapital med eksterne bindinger omfatter oppsparte midler hvor eksterne givere eller tilskuddsgivere har øremerket midlene til bestemte formålsaktiviteter
- Formålskapital med selvpålagte bindinger omfatter oppsparte midler hvor stiftelsen selv gjennom styrevedtak, vedtektene, ol har øremerket midler til bestemte formålsaktiviteter
- Annen formålskapital omfatter fri kapital som stiftelsen kan disponere fritt. Stiftelsen betrakter dette som reservekapital (buffer)

Styret i JOIN good forces har vedtatt at årets overskudd skal overføres til den frie formålskapitalen.

Formålskapital:

(Beløp i tusen)	IB	Tilførsel	Bruk	UB
Grunnkapital	200	0	0	200
Formålskapital med internt pålagte restriksjoner	0	0	0	0
<i>Ubenyttede øremerkede midler JOIN</i>	<i>0</i>		<i>0</i>	<i>0</i>
Annen formålskapital	407	82	0	489
Sum formålskapital	607	82	0	689

Noter 2018

Note 5 - Bundne midler

Stiftelsen har innestående på bundne bankkonti: Skattetrekk 31 481 kr

Innestående på Skattetrekkskonto dekker skyldig skattetrekk pr 31.12.2018

(beløp i tusen)	2018	2017
Skyldige feriepenger	62	53
Skyldig offentlige avgifter	58	39
Leverandørgjeld	23	16
Ubrukte NORAD-midler (til bruk jan-mars 2018)	161	2 014
Ubrukte UD-midler	3 500	
Sum gjeld	3 804	2 125