

IMPACT NORWAY


BALANSE 2017


	Noter	2017	2016
EIENDELER			
Omløpsmidler	1		
Fordringer		-	1 729
Bankinnskudd	12	429 388	307 179
Sum eiendeler		429 388	308 908
FORMÅLSKAPITAL OG GJELD			
Formålskapital			
Grunnkapital		100 000	100 000
Formålskapital med eksterne restriksjoner	10	236 150	2 561
Formålskapital med selvpålagte restriksjoner	10	86 335	34 598
Annen formålskapital		(48 601)	(45 700)
Sum formålskapital	11	373 884	91 459
GJELD			
Kortsiktig gjeld			
Skyldig offentlige skatter og avgifter		2 089	41 890
Annen kortsiktig gjeld	5	53 415	175 559
Sum gjeld		55 504	217 449
Sum formålskapital og gjeld		429 388	308 908

Oslo, 16. april 2018


Styret i IMPACT Norway



Carl August Ameln
Styrets leder


Bjørn Boberg
Styremedlem


Stein Hansen
Styremedlem



Anette Bjørnsen Wig
Styremedlem


Peter Daae
Daglig leder


Finn Arctander
Styremedlem


Elisabeth Hygen Daae
Styremedlem


Mette Solberg Fjeldheim
Styremedlem


Knut Schage
Styremedlem

IMPACT NORWAY
AKTIVITETSREGNSKAP
2017

	Noter	2017	2016
ANSKAFFELSE AV MIDLER	1		
<u>Tilskudd</u>			
Offentlige tilskudd	2	-	-
Andre tilskudd	2	73 500	30 000
Sum tilskudd		73 500	30 000
Innsamlede gaver	2	2 030 882	2 415 144
Renteinntekter		419	304
SUM ANSKAFFEDE MIDLER		2 104 801	2 445 448
FORBRUK AV MIDLER			
Kostnader til anskaffelse av midler	6	124 711	154 000
<u>Kostnader til formålet</u>			
Utdelinger	8	1 208 711	1 558 500
Prosjektkostnader	9	333 533	582 000
Sum kostnader til formålet		1 542 244	2 140 500
Administrasjonskostnader	4	155 421	144 903
SUM FORBRUKTE MIDLER	4	1 822 376	2 439 403
ARETS AKTIVITETSRESULTAT		282 425	6 045
TILLEGG/REDUKSJON FORMÅLSKAPITAL			
Endring formålskapital med eksterne restriksjoner	10	233 589	1 657
Endring formålskapital med selvpålagte restriksjoner	10	51 737	(7 277)
Overføring til/fra annen formålskapital		(2 901)	11 665
SUM TILLEGG/REDUKSJON FORMÅLSKAPITAL		282 425	6 045

IMPACT NORWAY

Noter 2017

Note 1 Regnskapsprinsipper

I henhold til krav fra Innsamlingskontrollen er årsregnskapet satt opp i samsvar med regnskapsloven og god regnskapsskikk for ideelle organisasjoner, og består av følgende:

- Aktivitetsregnskap
- Balanse
- Noter

Omløpsmidler

Omløpsmidler omfatter normalt poster som forfaller til betaling innen ett år etter balansedagen.

Skatt

Stiftelsen er ikke skattepliktig for sin virksomhet.

Anskaffelse av midler

Tilskudd inntektsføres i den periode de er bevilget til. Tilskudd som må tilbakebetales dersom de ikke er brukt, føres opp som tilskuddsgjeld. Gaver inntektsføres på mottakstidspunktet.

Fordeling av kostnader

Kostnader er i størst mulig grad direkte henført til den aktiviteten de hører til. Kostnader tilhørende mer enn én aktivitet, er så godt som mulig fordelt på en rimelig, pålitelig og konsistent måte på de ulike aktivitetene.

Note 2 Innsamlede gaver/Tilskudd

Andre tilskudd består av tilskudd fra Atlas-Alliansen til ett prosjekt.

Innsamlede gaver består av gaver fra privatpersoner og bedrifter. Smågaver oversendes direkte til prosjektene. Totalbeløpet for 2017 ble NOK 124.882. I tillegg har Moltemyr Skole gitt NOK 44.000.

Større bidrag utdeles til prosjekter redusert for 8 % til prosjektadministrasjon. I 2017 ble NOK 1.000.000 gitt fra Kavlifondet til Homegardens i Bangladesh, NOK 500.000 fra Knut Schage til drift av TLC-båten, NOK 250.000 fra bedrifter til forundersøkelse i Myanmar og NOK 112.000 fra privatpersoner og bedrifter til grunnadministrasjon.

Note 3 Grunnadministrasjon, ytelser til ledende personer, nærstående parter etc.

Gaver på NOK 112.000, som er øremerket «grunnadministrasjon», omfatter bl.a. kostnader til leie av kontorlokaler og diverse kontorkostnader samt lønn til prosjektledelse. Kostnader til kontorlokaler og diverse kontorkostnader beløper seg til ca. NOK 92.000 i 2017.

Det er ikke utbetalt lønn eller annen godtgjørelse til daglig leder. Det er ikke utbetalt honorar til styret.

Honorar til revisor er kostnadsført med NOK 36.250 inkl. mva. for ordinær revisjon og NOK 10.000 inkl. mva. for særattestasjoner.

Stiftelsen har en ansatt, som har utført 0,25 årsverk. Stiftelsen er pliktig til å ha tjenestepensjonsordning etter lov om obligatorisk tjenestepensjon. Stiftelsens pensjonsordning tilfredsstiller kravene i denne lov.

Stiftelsen er i kontorfellesskap med Elipet AS, hvor daglig leder, Peter Daae, er styreleder.

Note 4 Kostnader etter art

	2017	2016
Lønnskostnader	165.218	614.530
Utdelinger (jfr. note 8)	1.208.711	1.558.500
Leie lokaler	90.359	144.828
Annen leiekostnad	1.415	8.974
Revisjonshonorar	46.250	26.688
Andre honorarer	120.000	30.000
Reisekostnader	147.008	16.375
Trykking av bilder	13.711	0
Kontorkostnader	22.189	32.808
Kontingenter	7.515	6.675
Sum driftskostnader	1.822.376	2.439.378

Avvik mellom «Sum driftskostnader» og «Sum forbrukte midler» i 2016 utgjør rentekostnader; NOK 25.

Note 5 Annen kortsiktig gjeld

	2017	2016
Leverandørgjeld	0	1.303
Gjeld til Peter Daae	19.589	18.020
Påløpte kostnader	0	35.000
Skyldig feriepenge	13.260	47.736
Tilskuddsgjeld til Atlas-Alliansen	0	73.500
Vision for All – Norge	20.566	0
Sum annen kortsiktig gjeld	53.415	175.559

Note 6 Kostnader til anskaffelse av midler

	2017	2016
Lønnskostnader	33.000	123.000
Leie lokaler	18.000	31.000
Trykking av bilder	13.711	0
Honorarer	60.000	0
Sum kostnader til anskaffelse av midler	124.711	154.000

Note 7 Felleskostnader

Stiftelsens felleskostnader er henført til de ulike aktiviteter som følger:

	Innsamling	Operasjonelle aktiviteter	Administrasjon	
Lønn	33.000	115.500	17.000	I)
Leie lokaler	18.000	64.000	10.000	I)
Honorarer	60.000	0	60.000	II)

I) Kostnadene for lønn og leie av lokaler er fordelt med hhv. 20-70-10 % på hver aktivitet.

II) Andre kostnader er fordelt etter en konkret vurdering.

Note 8 Utdelinger

	2017	2016
Sykehusbåt Bangladesh – Jibon Tari Floating hospital	14.011	224.000
Mothers Club Networking	920.000	644.000
Drift av TLC flytende plattformklinikk	274.700	570.000
Impact Nepal	0	120.500
Sum utdelinger	1.208.711	1.558.500

*) TLC står for "The Lake Clinic". Utdelinger er midler som er overført direkte til samarbeidsorganisasjoner.

Note 9 Prosjektkostnader

	2017	2016
P1 – Homegardens i Bangladesh		
• 50%/45 % av Lønnskostnader prosjekter	57.750	193.500
• 50%/45 % av Leie lokaler prosjekter	32.000	48.200
• Bankgebyrer	60	0
Sum Homegardens	89.810	241.700
P2 – TLC flytende plattformklinikker i Kambodsja		
• 20%/33 % av Lønnskostnader prosjekter	23.100	141.900
• 20%/33 % av Leie lokaler prosjekter	12.800	35.300
• Honorarer	0	30.000
• Reisekostnader	-5.000	15.000
Sum TLC flytende plattformklinikker	30.900	222.200
P3 – "Jibon Tari" i Bangladesh; enkel kirurgi		
• 10%/12 % av Lønnskostnader prosjekter	11.550	51.600
• 10%/12 % av Leie lokaler prosjekter	6.400	12.800
• Bankgebyrer	2.133	0
Sum "Jibon Tari"	20.083	64.400
P4 – Myanmar Foundation		
• 20%/10 % av Lønnskostnader prosjekter	23.100	43.000
• 20%/10 % av Leie lokaler prosjekter	12.800	10.700
• Reisekostnader	134.509	0
• Diverse kostnader	1.192	0
Sum Myanmar Foundation	171.601	53.700
P5 – Kostnader diverse prosjekter	21.139	0
Sum prosjektkostnader	333.533	582.000
Sum kostnader til formålet (inkl. note 8)	1.542.244	2.140.500

Note 10 Formålskapital

Formålskapital med eksterne restriksjoner består av midler som skal gå til drift av TLC-båten i overensstemmelse med forutsetninger fra tilskuddsyter. Formålskapital med selvpålagte restriksjoner er midler som er øremerket av styret til operasjoner på Jibon Tari.

	01.01.17	Tilførsel	Bruk	31.12.17
Grunnkapital	100.000	0	0	100.000
FK med eksterne restriksjoner	2.561	557.000	323.411	236.150
FK med selvpålagte restriksjoner	34.598	67.882	16.145	86.335
Annen formålskapital	-45.700	0	2.901	-48.601
Sum	91.459	624.882	342.457	373.884

Note 11 Forholdstall

	2017	2016	2015	2014	2013
Innsamlingsprosent	93,85	94,00	89,71	90,78	99,10
Administrasjonsprosent	8,52	5,94	6,82	17,15	16,03
Formålsprosent	84,62	88,00	85,37	77,32	83,48
Formålskapital i % av total kapital	87,07	29,61	44,98	74,14	94,97

Note 12 Bankinnskudd

Bundne bankinnskudd utgjør NOK 0.

