

Årsregnskap 2021 – Frelsesarmeen


2021	2020		Note nr	2021	2020
Forening	Forening	Anskaffelse av midler		Konsern	Konsern
429 699	449 037	Medlemsinntekter		429 699	449 037
		Tilskudd			
235 918 635	207 545 357	Tilskudd - stat	2	236 693 349	208 253 681
322 600 880	294 071 079	Salg av tjenester - stat	2	625 663 109	575 205 635
86 530 347	91 942 375	Tilskudd - kommune	2	86 530 347	91 942 375
193 561 332	196 192 589	Salg av tjenester - kommune	2	193 561 332	196 192 589
10 453 812	15 496 501	Tilskudd - andre		10 453 812	15 496 501
849 065 006	805 247 901	Sum tilskudd		1 152 901 949	1 087 090 781
311 805 248	326 817 193	Innsamlede midler, gaver mv	3	317 841 672	332 250 049
		Opptjente inntekter fra operasjonelle aktiviteter som			
21 469 843	21 272 259	oppfyller organisasjonens formål	4	282 308 038	293 334 632
		Opptjente inntekter fra operasjonelle aktiviteter som			
62 022 435	50 624 190	skaper inntekter	4	158 672 584	109 640 973
49 399 543	42 062 917	Finans- og investeringsinntekter	6	51 640 430	44 330 801
953 723	1 289 871	Andre inntekter		18 475 285	8 011 620
1 295 145 497	1 247 763 368	Sum anskaffelse av midler		1 982 269 657	1 875 107 892

2021	2020		Note nr	2021	2020
Forening	Forening	Anskaffelse av midler		Konsern	Konsern
		Forbrukte midler			
		Kostnader til anskaffelse av midler			
28 214 137	25 710 892	-Kostnader til innsamling	8	28 214 137	25 710 892
		-Andre kostnader til anskaffelse av midler		46 987 310	36 028 436
28 214 137	25 710 892	Sum kostnader til anskaffelse av midler		75 201 448	61 739 328
		Tilskudd, bevilgninger mv. til oppfyllelse av			
22 504 086	27 919 612	organisasjonens formål internasjonalt		653 835	3 468 970
		Kostnader til aktiviteter som oppfyller formålet:	9		
276 801 532	231 694 562	Nærmiljøkirker (korps)		307 576 832	255 061 580
424 796 336	408 652 214	Rusomsorg		442 060 975	425 131 853
21 879 789	20 881 109	Fengselsarbeid		21 879 789	20 881 109
16 080 172	15 209 049	Andre marginaliserte grupper		16 080 172	15 206 824
266 832 526	257 583 827	Barne- og familievern		266 827 926	257 583 827
79 492 048	75 710 464	Opplæring, utdanning, kompetanseheving		81 197 361	81 303 631
15 777 876	16 091 469	Eldreomsorg		15 777 876	16 091 469
19 534 513	21 759 907	Samfunns påvirkning		19 505 563	21 651 232
6 345 382	5 695 968	Miljø		203 297 936	250 680 828
0	0	Arbeid og oppfølging		352 168 617	266 764 043
31 001 579	21 441 023	Bistands- og nødhjelpsarbeid		30 957 834	21 433 181
1 181 045 840	1 102 639 205	Sum kostnader til aktiviteter som oppfyller formålet		1 757 984 717	1 635 258 548
38 289 275	45 312 514	Administrasjonskostnader	6,8	37 765 789	45 602 199
1 247 549 252	1 173 662 611	Sum forbrukte midler	8,10,11	1 870 951 953	1 742 600 075
47 596 245	74 100 757	Årets aktivitetsresultat	23	111 317 704	132 507 817
		Tillegg/reduksjon formålskapital			
-34 291 667	-55 069 532	Formålskapital med eksternt pålagte restriksjoner			
164 084 812	38 992 979	Formålskapital med selvpålagte restriksjoner			
-177 389 390	-58 024 207	Annen formålskapital			
-47 596 245	-74 100 760	Sum disponert			


2021	2020		2021	2020
Forening	Forening	Balanse	Konsern	Konsern
		Anleggsmidler		
		Utsatt skattefordel	0	-
		Andre driftsmidler		
15 020 216	16 397 471	Bygninger mv.	1 352 919 884	1 102 013 116
14 063 844	15 945 146	Transportmidler, driftsløsøre, inventar o.l	31 449 541	41 533 653
29 084 060	32 342 617	Sum andre driftsmidler	15	1 384 369 425
		Finansielle anleggsmidler		
21 938 000	21 138 000	Investeringer i datterselskaper	12	0
-	-	Investeringer i felles kontrollert virksomhet	12	3 334 736
1 844 460	1 844 460	Investeringer i aksjer og andeler	13	5 519 614
0	31 471 133	Andre langsiktige fordringer	7	65 470 000
23 782 460	54 453 593	Sum finansielle anleggsmidler	74 324 350	71 398 896
52 866 520	86 796 210	Sum anleggsmidler	1 458 693 775	1 214 945 665
		Omløpsmidler		
5 371 483	3 338 888	Varelager	19	7 161 165
		Fordringer		
45 500 666	24 501 370	Kundefordringer		49 804 299
15 540 916	23 097 168	Andre kortsiktige fordringer		83 308 692
61 041 582	47 598 537	Sum fordringer	7	133 112 991
		Investeringer		
532 165 883	485 500 114	Markedsbaserte finansielle omløpsmidler	14	547 141 196
		Bankinnskudd, kontanter og lignende		
276 895 285	250 407 967	Bankinnskudd og kontanter	21	446 493 053
32 016 759	32 016 759	Skattetrekkskonto	21	43 422 448
308 912 044	282 424 726	Sum bankinnskudd, kontanter og lignende	489 915 501	468 728 325
907 490 992	818 862 265	Sum omløpsmidler	1 177 330 853	1 058 075 402
960 357 512	905 658 476	Sum eiendeler	2 636 024 628	2 273 021 066

2021	2020		2021	2020
Forening	Forening	Balanse	Konsern	Konsern
		Formålskapital		
250 900 006	216 608 339	Formålskapital med eksternt pålagte restriksjoner	250 900 006	216 608 339
19 383 675	183 468 487	Formålskapital med selvpålagte restriksjoner	881 871 177	984 646 370
242 308 962	64 919 572	Annen formålskapital	248 878 962	71 389 572
512 592 643	464 996 399	Sum formålskapital	1 381 650 145	1 272 644 281
		Gjeld		
		Avsetning for forpliktelser		
124 364 550	124 260 440	Pensjonsforpliktelser	18	155 434 738
0	-	Utsatt skatt	17	6 750 337
124 364 550	124 260 440	Sum avsetning for forpliktelser	162 185 075	144 861 275
		Annen langsiktig gjeld		
12 705 807	13 349 142	Gjeld til kredittinstitusjoner	16	627 580 604
5 276 814	5 328 751	Annen langsiktig gjeld		35 536 710
17 982 621	18 677 893	Sum annen langsiktig gjeld	663 117 314	449 879 282
		Kortsiktig gjeld		
-	-	Gjeld til kredittinstitusjoner		0
30 553 140	28 651 945	Leverandørgjeld		76 274 540
0	-	Betalbar skatt	17	1 265 121
55 961 894	44 500 729	Skyldige offentlige avgifter		79 973 184
28 247 097	24 289 544	Tilskuddsgjeld		28 247 097
190 655 566	200 281 526	Annen kortsiktig gjeld		243 312 149
305 417 697	297 723 744	Sum kortsiktig gjeld	7	429 072 091
447 764 868	440 662 077	Sum gjeld	1 254 374 480	1 000 376 784
960 357 512	905 658 476	Sum formålskapital og gjeld	2 636 024 628	2 273 021 066

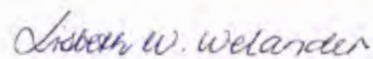
Oslo, 16. juni 2022



Knud David Welander



Bente S. Gundersen



Lisbeth Welander



Ann M. Pender



Hallvard Eidheim




Lindis Evja




Lise O. Luther



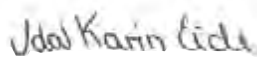
Geir Smith-Solevåg



Marit Myklebust



Ørjan Milde Amland



Ida Karin Eide



Morten Brundtland



Paul Waters

KONTANTSTRØMOPPSTILLING

Forening			Konsern	
2021	2020		2021	2020
47 596 244	90 918 948	Årets aktivitetsresultat	111 317 704	158 859 100
		Poster i aktivitetsregnskapet som ikke har direkte likviditetseffekt		
7 880 261	6 466 177	Avskrivning og nedskrivning på anleggsmidler	62 878 492	56 907 031
- -	15 548 000	Nedskrivning investeringer	-	-
- -	1 275 661	Gevinst ved salg av anleggsmidler	- 99 571 672	- 54 920 465
104 110	9 088 956	Resultatført endring avsetning for forpliktelser pensjon	15 034 362	8 788 011
-	-	Endring avsetning skatt	2 423 963	- 25 503 011
7 984 371	- 1 268 528	Sum poster i aktivitetsregnskapet som ikke har direkte likviditetseffekt	- 19 234 855	- 14 728 434
		Investeringer, avhendelser og finansiering		
- 6 268 625	- 8 798 659	Anskaffelse av varige driftsmidler	- 336 985 104	- 234 273 984
1 646 922	2 280 672	Salgssum ved avhendelse av varige driftsmidler	132 855 629	115 543 156
		Netto investering/avhendelse i langsiktige og kortsiktige plasseringer, som ikke vurderes til virkelig verdi		
- 800 000	-		- 2 955 454	- 164 025
- -	20 911 986	Nye utlån, langsiktige og kortsiktige	30 000	4 709 147
31 371 133	-	Innbetaling av langsiktig fordring		
-	3 921 242	Opptak, økning av langsiktig og kortsiktig gjeld	217 195 585	10 934 585
- 695 272	- 36 162 196	Tilbakebetaling av langsiktig og kortsiktig gjeld	-	-
25 254 158	- 59 670 926	Sum investeringer, avhendelser og finansiering	10 140 656	- 103 251 121
		Andre endringer		
- 15 375 640	3 587 169	Endringer i kundefordringer/andre fordringer/beholdninger	- 36 427 194	8 968 851
- 3 767 212	28 278 386	Endringer i leverandørgjeld/annen kortsiktig gjeld	4 971 396	- 19 753 289
11 461 164	5 004 768	Andre tidsavgrensingsposter	12 060 551	3 072 569
		Sum andre endringer		
73 153 087	66 849 817	Sum likviditetsendringer gjennom året	82 828 258	33 167 676
767 924 840	701 075 023	Likviditetsbeholdning 01.01	954 228 439	921 060 761
841 077 927	767 924 840	Likviditetsbeholdning 31.12	1 037 056 697	954 228 439
532 165 883	485 500 114	herav finansielle omløsmidler	547 141 196	485 500 114

Frelesarmeen

Noter til regnskapet 2021

Note 1 Regnskapsprinsipper

Det aktivitetsbaserte årsregnskapet er satt opp i samsvar med regnskapsloven av 1998 og NRS(F) God regnskapskikk for ideelle organisasjoner.

Inntekter og kostnader

Medlemsinntekter, gaver og innsamlede midler inntektsføres når de mottas. Testamentariske gaver inntektsføres brutto når boet er gjort opp.

FA mottar en rekke gaver i form av varer/tjenester som ikke er penger. Der vi mottar vesentlige gaver uten krav om motytelser vil varen/tjenesten bli bokført til virkelig verdi. Virkelig verdi beregnes ut ifra beste estimat og vil hovedsakelig forankres i en observerbar markedsverdi. Der vi ikke klarer å observere en virkelig verdi i et fungerende marked vil vi legge et konservativt verdianslag til grunn. Der vi ikke finner en observerbar markedsverdi eller klarer å sette et konservativt verdianslag, vil vi ikke inntektsføre varen/tjenesten.

Inntektsføring ved salg av varer og tjenester skjer ved leveringstidspunktet.

Tilskudd som det knytter seg betingelser til inntektsføres i takt med forbruket av midlene. Ubrukte midler føres som tilskuddsgjeld.

Kostnader som har sammenheng med en inntekt som krever motytelse bokføres i samme periode som inntekten. Kostnader som ikke er forbundet med en inntekt som krever motytelse sammenstilles med aktiviteten som medfører bruk av midlene.

Felleskostnadene fordeles på bakgrunn av de enkelte hovedaktivitetene og administrasjon i aktivitetsregnskapet ut fra en skjønnsmessig vektning av antall årsverk (personer), volum og kompleksitet som er tilknyttet aktiviteten.

Transaksjoner og eiendeler i utenlandsk valuta

Transaksjoner i utenlandsk valuta regnskapsføres til transaksjonskurs. Pengeposter (kontanter, bankinnskudd og fordringer) i utenlandsk valuta vurderes etter balansedagens kurs. Andre eiendeler og gjeld i utenlandsk valuta vurderes etter generelle vurderingsregler.

Konsolideringsprinsipper

Konsernregnskapet er utarbeidet som om konsernet var én økonomisk enhet. Posten aksjer i datterselskaper er erstattet med datterselskapenes eiendeler og gjeld. Transaksjoner og mellomværende mellom selskapene i konsernet er eliminert.

Datterselskaper

Enheter som konsernet har bestemmende innflytelse over, behandles som datterselskap. Datterselskap konsolideres basert på morselskapets anskaffelseskost. Frelesarmeen i Island og Færøyene er også inkludert i konsernregnskapet.

Felleskontrollerte selskap

Felleskontrollerte selskaper er selskaper som Frelesarmeen eller andre heleide datterselskaper eier sammen med andre i et likeverdig fellesskap (joint venture). Felles kontroll mellom eierselskapene er regulert i avtale mellom partene. Eierandeler i felleskontrollert virksomhet og i arbeidsfellesskap er tatt inn i regnskapet etter egenkapitalmetoden. En andel av resultatet er resultatført og tillagt investeringen i balansen

Hovedregel for klassifisering av eiendeler og gjeld

Eiendeler bestemt til varig eie eller bruk er klassifisert som anleggsmidler. Andre eiendeler er klassifisert som omløpsmidler. Fordringer som skal tilbakebetales innen et år er uansett klassifisert som omløpsmidler. Ved klassifisering av kortsiktig og langsiktig gjeld er analoge kriterier lagt til grunn.

Anleggsmidler vurderes til anskaffelseskost, men nedskrives til virkelig verdi når verdifallet forventes ikke å være forbigående. Anleggsmidler med begrenset økonomisk levetid avskrives planmessig. Langsiktig gjeld balanseføres til nominelt mottatt beløp på etableringstidspunktet. Langsiktig gjeld oppskrives ikke til virkelig verdi som følge av renteendring.

Omløpsmidler vurderes til laveste av anskaffelseskost og virkelig verdi. Kortsiktig gjeld balanseføres til nominelt mottatt beløp på etableringstidspunktet. Kortsiktig gjeld oppskrives ikke til virkelig verdi som følge av renteendring.

Nedenfor redegjøres særskilt for enkelte poster

Varige driftsmidler

Varige driftsmidler avskrives over forventet økonomisk levetid. Avskrivningene er fordelt lineært over antatt økonomisk levetid.

Pensjon

Konsernet har både forsikrede og uforsikrede pensjonsordninger for sine ansatte, herunder kollektive pensjonsordninger i DNB Livsforsikring ASA, Kommunal Landspensjonskasse og Statens Pensjonskasse. Ordningene tilfredsstiller kravene i lov om obligatorisk tjenestepensjon. Pensjonsordningene er både ytelsesordninger og innskuddsordninger. Årets betaling til innskuddsordninger og til Statens Pensjonskasse kostnadsføres. Ytelsesordningene aktuarberegnes og forpliktelsene kostnadsføres over opptjeningstiden.

Varer

Varer er vurdert til det laveste av anskaffelseskost og virkelig verdi.

Investeringer

Markedsbaserte omløpsmidler vurderes til virkelig verdi på balansedagen. Investeringer i datterselskaper og andre langsiktige investeringer er vurdert til laveste verdis prinsipp. Andel i felleskontrollert virksomhet er i selskapsregnskapet bokført til laveste verdi av virkelig verdi og historisk kost.

Fordringer

Kundefordringer og andre fordringer oppføres til pålydende etter fradrag for avsetning til forventet tap. Avsetning til tap gjøres på grunnlag av en individuell vurdering av de enkelte fordringene. I tillegg gjøres det for øvrige kundefordringer en uspesifisert avsetning for å dekke antatt tap.

Skatt

Den alt overveiende del av konsernets virksomhet er skattefri. Fem av datterselskapene driver imidlertid helt eller delvis skattepliktig virksomhet.

For den skattepliktige delen av konsernet består skattekostnaden i resultatregnskapet av periodens betalbare skatt og endring i utsatt skatt. Utsatt skatt beregnes med 22 % for dette året på grunnlag av de midlertidige forskjeller som eksisterer mellom regnskapsmessige verdier og skattemessige verdier, samt underskudd til fremføring ved utgangen av regnskapsåret.

Endring av sammenlignbare tall

Tidligere år er korridormetoden anvendt for estimatavvik. Fra og med 2021 er estimatavvik ført over resultatet uten anvendelse av korridormetoden. Prinsippendringen er ført mot egenkapitalen pr 1.1. Sammenlignbare tall er endret.

Note 2 Offentlig tilskudd

Tilskudd - stat	Forening		Konsern	
	2021	2020	2021	2020
Helsedirektoratet, inkl. Gatehospital	97 573 775	93 380 329	97 573 775	93 380 329
Lotteri- og stiftelsestilsynet, tilskudd samfunnsnyttige og humanitære org. og momskompensasjon	98 182 458	66 404 216	98 957 172	66 404 216
Utdanningsdirektoratet, Jeløy Folkehøyskole	11 474 761	12 093 193	11 474 761	12 093 193
Digni/Norad	10 744 866	5 948 342	10 744 866	5 948 342
Justis- og beredskapsdep. Inkl. Anti-trafficking	5 357 032	5 619 267	5 357 032	5 619 267
Andre statlige tilskudd	12 585 743	24 100 010	12 585 743	24 808 334
Sum	235 918 635	207 545 357	236 693 349	208 253 681

Andre statlige tilskudd inkluderer arbeids- og velferdsdirektoratet/velferdsetaten, barne-, og ungdoms- og familiedirektoratet, DIKU, kultur- og likestillingsdepartementet, helse- og omsorgsdepartementet, fylkesmannen i Oslo og Viken, landbruksdirektoratet, statsforvalteren i Oslo og Viken, Utdanningsforbundet og Utledningsdirektoratet (og evt barnetrygt)

Salg av tjenester - stat	Forening		Konsern	
	2021	2020	2021	2020
Salg tjenester Fretex, hovedsakelig til NAV			286 643 222	267 123 268
Bufdir, barne- og familievern	232 933 503	208 831 601	232 933 503	208 831 601
Helseforetak, rusomsorg	89 117 377	72 076 683	89 117 377	72 076 683
Annen statlig etat	550 000	13 162 795	16 969 007	27 174 083
Sum	322 600 880	294 071 079	625 663 109	575 205 635

Tilskudd kommune	Forening		Konsern	
	2021	2020	2021	2020
Tilskudd barnehage	42 926 664	41 599 956	42 926 664	41 599 956
Oslo kommune, diverse tilskudd	24 104 832	24 694 925	24 104 832	24 694 925
Andre kommunale tilskudd	19 498 851	25 647 494	19 498 851	25 647 494
Sum	86 530 347	91 942 375	86 530 347	91 942 375

Salg av tjenester - kommune	Forening		Konsern	
	2021	2020	2021	2020
Oslo kommune - eldreomsorg, rusomsorg og barne- og familievern	90 790 340	112 307 060	90 790 340	112 307 060
Andre kommuner	102 770 992	83 885 529	102 770 992	83 885 529
Sum	193 561 332	196 192 589	193 561 332	196 192 589

Sum offentlig tilskudd	Forening		Konsern	
	2021	2020	2021	2020
Sum	838 611 194	789 751 400	1 142 448 136	1 071 594 280

Offentlige tilskudd knytter seg i hovedsak til tjenesteytingskontrakter eller rammeavtaler i forbindelse med oppdrag for kommune og stat.

Note 3 Innsamlede midler og gaver

Innsamlede midler og gaver	Forening		Konsern	
	2021	2020	2021	2020
Gaver fra medlemmer	23 461 342	22 581 579	23 461 342	22 581 579
Fast givertjeneste sentralt	10 805 076	11 065 779	10 805 076	11 065 779
Testamentariske gaver	138 426 432	163 728 364	138 426 432	163 728 364
Julegryteinnsamling	57 174 476	52 799 514	57 174 476	52 799 514
Gaver fra næringsliv	49 756 232	28 298 527	49 756 232	28 298 527
Gaver fra stiftelser, fond, legater*	11 869 879	20 009 347	11 869 879	20 009 347
Crowdfunding (jubileum, minnegaver, annen crowdfunding)	1 546 362	1 607 753	1 546 362	1 607 753
Andre gaveinntekter	18 765 449	26 726 331	24 801 873	32 159 187
Sum	311 805 248	326 817 193	317 841 672	332 250 049

*Gaver fra stiftelser, fond, legater er skilt ut som ny kategori fra 2020.

Note 4 Opptjente inntekter fra operasjonelle aktiviteter

Aktiviteter som oppfyller organisasjonens formål:	Forening		Konsern	
	2021	2020	2021	2020
Diverse salgsinntekter			239 511 229	235 916 951
Egenandeler barnehage	7 687 338	6 524 964	7 687 338	6 524 964
Undervisning/opphold ressurscenter/folkehøyskole Jeløy	3 805 279	5 035 249	3 805 279	5 031 099
Krigsropet	2 622 119	2 799 133	2 613 289	2 717 063
Husleie/strøm	7 355 107	6 300 599	9 115 712	8 120 127
Andre inntekter		612 314	19 575 191	35 024 428
Sum	21 469 843	21 272 259	282 308 038	293 334 632

Aktiviteter som skaper inntekt:	Forening		Konsern	
	2021	2020	2021	2020
Fretext	22 848 530	21 134 279	-	-
Diverse salgsinntekter	22 742 276	15 670 400	20 679 962	13 380 818
Arrangementsinntekter	2 183 844	1 705 992	2 183 844	1 705 992
Annonseinntekter	7 643 009	6 944 885	7 643 009	6 944 885
Salg mat/kantine/catering	2 826 566	1 727 609	2 826 566	1 702 559
Leieinntekter	2 113 476	2 418 331	40 063 897	41 288 466
Andre inntekter	1 664 734	1 022 694	85 275 306	44 618 253
Sum	62 022 435	50 624 189	158 672 584	109 640 973

Note 5 Fordeling av felleskostnader

Felleskostnader er noen grad fordelt gjennom internfakturering mot de ulike aktivitetene. Dette gjelder IT og regnskapskostnader som kan henføres direkte til den enkelte aktivitet.

Felleskostnader som ikke er hensiktsmessig å foreta en tilstrekkelig pålitelig målbar fordeling av er klassifisert som administrasjonskostnader. Dette er i hovedsak kostnader knyttet til ledelse og styring i hovedkvarteret. Se note 8.

Felleskostnader består av følgende	Forening	
	2021	2020
Regnskapstjenester	23 843 199	26 870 672
IT-tjenester	17 946 844	12 493 179
Felleskostnader hovedkvarter	2 491 452	3 055 912
Sum	44 281 495	42 419 763

Regnskapstjenester er fordelt med en fastsum per aktivitet pluss en fordeling basert på antall transaksjoner. IT-tjenester er fordelt basert på antall brukere, klienter og linjekostnader. Felleskostnader ved Hovedkvarteret er fordelt basert på årsverk. Rentekostnader er i den grad det er mulig henført til den enkelt aktivitet.

Frelsesarmeens felleskostnader er henført til de ulike aktiviteter som følger for 2021:

	Regnskap	IT	Felles HK	Sum
Kostnader til innsamling	63 985	-	342 298	406 283
Kostnader til formålet:				
Nærmiljøkirker (korps)	7 944 943	1 595 693	271 339	9 811 975
Rusomsorg	5 649 943	8 043 879	30 931	13 724 753
Fengselsarbeid	384 397	431 566	-	815 963
Andre marginaliserte grupper	363 021	85 931	180 778	629 730
Barne- og familievern	4 201 576	5 380 127	226 101	9 807 804
Opplæring, utdanning, kompetanseheving	2 009 403	908 679	66 292	2 984 374
Eldreomsorg	442 952	255 884	-	698 836
Samfunnspåvirkning	594 880	425 830	511 043	1 531 753
Miljø	455 699	-	-	455 699
Arbeid og oppfølging	-	-	-	-
Bistands- og nødhjelpsarbeid	844 101	314 564	198 505	1 357 170
Administrasjonskostnader	888 299	504 692	664 164	2 057 155
Sum	23 843 199	17 946 845	2 491 451	44 281 495

Frelsesarmeens felleskostnader er henført til de ulike aktiviteter som følger for 2020:

	Regnskap	IT	Felles HK	Sum
Kostnader til innsamling	170 516		356 486	527 002
<i>Kostnader til formålet:</i>				
Nærmiljøkirker (korps)	9 085 327	1 564 775	328 455	10 978 557
Rusomsorg	6 912 903	5 169 322	39 131	12 121 356
Fengselsarbeid	364 735	275 529		640 264
Andre marginaliserte grupper	958 535	180 664	199 264	1 338 463
Barne- og familievern	4 825 039	2 937 783	192 654	7 955 476
Opplæring, utdanning, kompetanseheving	1 792 344	1 146 431	79 875	3 018 650
Eldreomsorg	344 044	461 283		805 327
Samfunnspåvirkning	560 721	164 534	694 390	1 419 645
Miljø	597 846			597 846
Arbeid og oppfølging				-
Bistands- og nødhjelpsarbeid	264 170	154 099	202 401	620 670
Administrasjonskostnader	994 492	438 758	963 255	2 396 505
Sum	26 870 671	12 493 178	3 055 911	42 419 760

Note 6 Finansinntekter og finanskostnader

Finansinntekter	Forening		Konsern	
	2021	2020	2021	2020
Renteinntekter	151 698	2 767 862	1 237 461	4 791 078
Verdiøkning og utbytte verdipapirer	46 665 769	37 013 408	46 665 769	37 013 408
Andre finansielle inntekter	2 582 076	2 281 647	3 737 200	2 526 315
Sum	49 399 543	42 062 917	51 640 430	44 330 801

Finanskostnader	Forening		Konsern	
	2021	2020	2021	2020
Rentekostnader	322 637	529 428	15 819 377	12 575 131
Andre finansielle kostnader	480 366	673 254	879 965	1 073 030
Sum	803 003	1 202 682	16 699 342	13 648 162

Note 7 Transaksjoner med nærstående parter

	2021		2020	
	Innbetalt fra	Utbetalt til	Innbetalt fra	Utbetalt til
International headquarter	1 193 887	6 425 911	1 587 308	6 784 581
Frelsesarmeens legater	10 066 770	250 000	8 042 672	-
Sum	11 260 657	6 675 911	9 629 980	6 784 581

Kjøp av varer og tjenester i konsernet	Forening	
	2021	2020
Fra datterselskap Frelsesarmeens Eiendommer AS	92 971 075	87 034 113
Fra datterselskap Frelsesarmeens Næringseiendom AS	2 300 004	2 900 948
Fra datterselskap Fretex AS		1 645 241
Fra datterselskap Fretex Miljø	1 769 148	
Fra datterselskap Fretex Jobb og Oppfølging	497	
Fra datterselskap Fretex Pluss	1 034 500	
Fra datterselskap Others AS	-	403 174
Fra Frelsesarmeen Island	13 302 686	11 401 944
Fra Frelsesarmeen Færøyene	7 918 095	8 238 424
Fra Offiserskolen AS	4 679 972	4 490 409
Sum	123 975 977	116 114 253

Salg av varer og tjenester i konsernet	Forening	
	2021	2020
Til datterselskap Frelsesarmeens Eiendommer AS	816 187	456 291
Til datterselskap Fretex AS	240 924	22 754 098
Til datterselskap Fretex Miljø	23 544 179	
Til datterselskap Fretex Jobb og Oppfølging	10 348	
Til datterselskap Others AS		76 969
Til Frelsesarmeen Island	-221 423	1 082 760
Til Frelsesarmeen Færøyene	20 900	41 486
Til Frelsesarmeens Offiserskole AS	2 858 475	3 314 716
Sum	27 269 590	27 726 320

Mellomværende i konsernet	Forening	
	2021	2020
Kortsiktig gjeld Frelsesarmeens Eiendommer AS	-1 079 445	-54 649
Kortsiktig gjeld Fretex AS	-72 420	-3 074 296
Kortsiktig gjeld Fretex Miljø	-359 525	
Kortsiktig gjeld Fretex Plus	-497 000	
Langsiktig fordring Island		31 471 133
Kortsiktig fordring Frelsesarmeens Eiendommer AS	576 781	
Kortsiktig fordring Frelsesarmeens Barnehager	25 063	
Kortsiktig fordring Fretex AS	1 602 563	
Kortsiktig fordring Fretex Miljø	2 532 319	
Kortsiktig fordring Fretex Jobb og oppfølging	9 250	
Kortsiktig fordring Island		39 247
Kortsiktig fordring Frelsesarmeen Færøyene	11 100	677
Kortsiktig fordring Offiserskolen AS	2 718 032	1 813 217
Sum	5 466 718	30 195 329

Note 8 Administrasjon, formål og innsamling

Administrasjonskostnader er felleskostnader som ikke er hensiktsmessig å foreta en tilstrekkelig pålitelig målbar fordeling av. Dette er i hovedsak kostnader knyttet til ledelse og styring i hovedkvarteret.

I administrasjonskostnaden inngår også finanskostnader med kr 803.003 for foreningen.

Beregningene er i tråd med retningslinjer fra Innsamlingskontrollen.

- Administrasjonsprosenten er beregnet som administrasjonskostnader delt på sum forbrukte midler.
- Formålsprosenten er beregnet som forbrukt til formålet delt på sum forbrukte midler.
- Innsamlingsprosenten er beregnet slik:

Innsamlede midler (brutto inntekt, inkl naturalia)

-Kostnader til innsamlinger (direkte kostnader inkl fordelte felleskostnader)

= Disponibelt til formålet, regnet i % av innsamlede midler

Forening	2021	2020	2019	2018	2017
Innsamlingsprosent	91,0 %	92,1 %	90,9 %	93,0 %	92,5 %
Administrasjonsprosent	3,1 %	3,9 %	3,6 %	3,0 %	2,6 %
Formålsprosent	94,7 %	93,9 %	94,1 %	93,0 %	93,3 %
Konsern	2021	2020	2019	2018	2017
Innsamlingsprosent	91,1 %	93,3 %	91,0 %	93,0 %	92,6 %
Administrasjonsprosent	2,0 %	2,7 %	2,3 %	2,9 %	2,4 %
Formålsprosent	94,0 %	93,7 %	93,7 %	95,3 %	93,0 %

Konserntall for 2019 er endret for konsernet på grunn av endring i regnskapsprinsipp. Tall for 2017 og 2018 er ikke omarbeidet og er derfor ikke sammenlignbare.

Note 9 Kostnader til formålet

Frelsesarmeen har 11 hovedaktiviteter og virksomhetene er gruppert slik:

Nærmiljøkirker (korps)

98 korps, samt 5 velferdssentre, slumstasjoner o.l.

Kirke- og menighetsliv

Musikk og kultur

Kvinnearbeid

Barne- og ungdomsarbeid (FABU), idrett.

Arbeid og aktiviteter for voksne og familier

Arbeid og aktiviteter for seniorer.

Arbeid blant fattige og vanskeligstilte

Ferietilbud for vanskeligstilte barnefamilier.

Flyktninge- og integreringsarbeid

Opplæring, utdanning, kompetanseheving

Barnehager

Regnbuen, Trollstua, Solgry, Auglendsdalen

Jeløy folkehøyskole

Medarbeiderskolen

Frivillighetskoordinatorer

Frelsesarmeens officersskole

Eldreomsorg

Omsorg+

Ensjøtunet

Oppsøker tjeneste

Samfunnspåvirkning

Holdningsarbeid

Rusfri dag

Tro- og kulturformidling

Krigsropet

Politisk påvirkningsarbeid

Fengselsarbeid

Åpen soning

Elevator

Kapellan og besøkstjeneste

Rehabiliteringstiltak

Retreat

Tilbakeføring av utenlandske innsatte

Safe Way Home

Bistands- og nødhjelpsarbeid

Bistandsprosjekter

Nødhjelpsarbeid

Fadderprosjekter

Støtte til utvikling av Frelsesarmeens arbeid globalt

Others

Skaper arbeidsplasser for å bekjempe fattigdom

Miljø

Gjenbruk og gjenvinning

Fretex Miljø AS, Fretex gjenbruksbutikker lokalt,

Barne- og familievern

Forebyggende familiearbeid

Home start

Akuttboliger for familier

Grefsen akuttboliger

Akutt- og omsorgsplasser for ungdom

Solgry, Lillebo, Soldammen, Solgløtt, Heggli,

Tryggheim

Akutt- og omsorgsplasser for barn

Othille, Soldammen, Solgløtt, Heggli

Beredskapshjem

Fosterhjem

Ettervern for ungdom

Rusomsorg

Varmestuer/væresteder

Fyrlyset, Varmestuer, Linken, Hveita, Kontaktsentre

Rusbehandling

Behandlingstunet Fetsund, Behandlingssenteret i Stavanger

Arbeidstrening

Jobben Oslo, Lillehammer, Sandvika og Kongsvinger

Ettervern

Stedet, Friskt Alternativ, Gatefotball, Skaperverket

Helsetilbud

Gatehospital, Feltpleie

Bo- og omsorgstilbud

Heimen, Bosatt, FABo, Den åpne dør, Fagerborg,

Farmanns hjemmet, Bakkegaten, herberget

Hveita, Bo- og omsorgssenter, Kvinnehuset

Arbeid og oppfølging

Kartlegging, arbeidstrening og oppfølging

Fretex Jobb og oppfølging AS

Rådgivning og veiledning for økt sysselsetting

Fretex Pluss AS

Andre marginaliserte grupper

Hjelpetilbud for migranter

Migrasjonssenter

Søk etter savnede personer

Ettersøkelseskontor

Syns- og hørselshemmede

Besøkstjeneste og arrangementer.

Arbeid mot menneskehandel

Safe House Filemon, anti-traffickingarbeid blant innsatte

Note 10 Artsinndelte kostnader

Driftskostnader	Forening		Konsern	
	2021	2020	2021	2020
Varekostnad	10 134 549	19 577 445	33 466 243	62 144 517
Endring beh. egentilv. varer		-	562 783	17 895 419
Lønn og sosiale kostnader	766 611 694	747 839 062	1 155 771 592	1 069 754 371
Avskrivninger på varige driftsmidler	7 880 261	6 466 177	62 887 541	56 907 031
Annen driftskostnad	462 119 745	398 239 368	598 009 892	520 355 996
Finanskostnader	803 003	1 202 682	16 699 342	13 648 162
Skattekostnader	-	337 877	3 554 559	1 894 581
Sum	1 247 549 252	1 173 662 611	1 870 951 953	1 742 600 075

Note 11 Lønnskostnader, antall ansatte, godtgjørelser, lån ansatte m.m

	Forening		Konsern	
	2021	2020	2021	2020
Lønninger	599 950 239	567 795 674	896 786 721	818 160 809
Arbeidsgiveravgift	94 338 859	82 792 692	136 980 573	115 733 371
Pensjonskostnader	62 721 097	85 792 170	90 238 223	115 635 466
Andre ytelser	9 601 500	11 458 525	31 766 075	20 224 723
Sum lønnskostnader	766 611 695	747 839 065	1 155 771 592	1 069 754 374

antall årsverk 1 118 1 163 1 704 1 705

Ytelser til ledende personer	Territorialleder	
	Welander	
Lønn	572 201	
Pensjonsytelser/premier	30 856	
Annen godtgjørelse	81 377	

Det utbetales ikke godtgjørelse til styret utover fastlønn til de styremedlemmene som er ansatt.

Revisjon - eks mva	Forening		Konsern	
	2021	2020	2021	2020
Lovpålagt revisjon	2 429 120	2 517 038	4 028 891	4 023 647
Attestasjonstjenester	842 703	780 860	1 082 841	832 996
Skatte- og avgiftsrådgivning	181 311	228 450	181 311	357 953
Andre tjenester utenfor revisjon	1 367 967	2 113 238	1 571 380	2 308 795
Totalt	4 821 101	5 639 586	6 864 422	7 523 391

Note 12 Aksjer i datterselskaper og felleskontrollert virksomhet

Selskap	Eierform	Anskaffet	Konsolidert	Forretnings- kontor	Andel aksjekapital	Antall stemmer
Fretex AS	Datter	2001	Ja	Sandnes	100 %	100 %
Fretex Jobb og Oppfølging AS	Datter	2017	Ja	Sandnes	100 %	100 %
Fretex Miljø AS	Datter	2017	Ja	Oslo	100 %	100 %
Fretex Pluss AS	Datter	2017	Ja	Sandnes	100 %	100 %
Fretex International	FKV	2002	Nei	Oslo	50 %	51 %
Frelsesarmeens Eiendommer A	Datter	1899	Ja	Oslo	100 %	100 %
Frelsesarmeens Nærings- Bråtegata 66 AS	Datter	1994	Ja	Oslo	100 %	100 %
	FKV	2017	Ja	Lysaker	50 %	50 %
Frelsesarmeens Offiserskole A	Datter	2019	Ja	Moss	100 %	100 %
Frelsesarmeens Barnehager	Datter	2020	Ja	Oslo	100 %	100 %

Aksjer i datterselskaper er oppført etter kostmetoden i foreningsregnskapet. Frelsesarmeens foreninger på Island og Færøyene er organisert inn under styret av Frelsesarmeen i Norge og inngår derfor i konsernregnskapet.

Selskap	Bokført verdi	2021			2020		
		Egenkapital	Års-resultat	Bokført verdi	Egenkapital	Års-resultat	
Fretex AS (konsern)	20 668 000	69 616 093	31 688 765	20 668 000	117 601 298	6 609 154	
Frelsesarmeens Eiendommer A	240 000	776 700 857	44 707 965	240 000	732 024 203	13 087 601	
Frelsesarmeens	100 000	4 145 239	6 809 815	100 000	-2 664 576	-3 187 983	
Frelsesarmeens Barnehager AS	900 000	770 272	-229 728	100 000	100 000	-	
Frelsesarmeens Offiserskole A	30 000	30 000	-	30 000	30 000	-	
Sum aksjer i datter	21 938 000	851 262 461	82 976 818	21 138 000	847 090 925	16 508 772	
Fretex International	1 834 736	2 890 191	1 055 454	1 834 736	3 597 523	-658 774	
Bråtegata 66 AS	1 500 000	6 508 799	-43 619	1 500 000	1 585 860	-236 640	
Sum aksjer i FKV	3 334 736	9 398 990	1 011 835	3 334 736	5 183 383	-895 414	

Frelsesarmeen i Norge v/Fretex Norge AS eier 51% og Frälsningsarmén i Sverige eier 49% av aksjene i Fretex International AS som har forretningskontor i Oslo. Aksjonærene har i aksjonæravtale blitt enige om at ingen av dem skal ha dominerende innflytelse i selskapet. Alle prinsipielt viktige beslutninger i selskapet skal treffes av aksjonærene i fellesskap. Fretex International AS er dermed en felles kontrollert virksomhet. Aksjene vurderes etter kostmetoden i foreningsregnskapet.

På slutten av året ble barnehagevirksomheten i Frelsesarmeen overført til selskapet Frelsesarmeens Barnehage Teisen AS og selskapet endret navn til Frelsesarmeens Barnehager AS.

Selskap	Aksje-kapital	2021			2020		
		Egenkapital	Årsresultat	Aksje-kapital	Egenkapital	Årsresultat	
Fretex Jobb og Oppfølging AS	100 000	77 180 309	-14 172 190	100 000	107 000 377	11 811 211	
Fretex Miljø AS	100 000	-13 117 923	-18 664 680	100 000	5 991 504	-4 846 969	
Fretex Pluss AS	100 000	3 057 110	445 082	100 000	2 612 028	-205 576	

Note 13 Langsiktige aksjeinvesteringer

Selskap	Totalt antall aksjer	Pålydende	Aksje-kapital	FA's antall aksjer	FA's andel aksje-kapital	Andel stemmer	Bokført verdi
Knif Trygghet							
Forsikring AS	15 000	1 000	15 000 000	983	6,6 %	6,6 %	1 703 565
Knif AS	100 000 000	0,01	1 000 000	13 839 554	13,8 %	13,8 %	138 396
Mentor							
Medier AS	5 280 440	0,25	1 570 110	37 000	0,6 %	0,9 %	2 500
Sum							1 844 461

Konsern
sum langsiktig investering 5 519 614

Note 14 Aksjer og andre markedsbaserte finansielle instrumenter

Investeringer i aksjefond/andeler	Markedsverdi 2021	Kostpris 2021	Markedsverdi 2020	Kostpris 2020
	532 165 883	413 516 979	485 500 114	413 516 979

Investering	Type	Beholdning	Kurs	Markedsverdi = bokført verdi
DnB Asset Management*	Fond	*	*	236 880 438
Danske Capital - DI Nor.Kr.obl. h	Fond	816 292	91	74 175 744
Danske Capital - DI Norske Aksjer	Fond	25 571	1 689	43 188 576
Danske Capital - Global Index Rest. Class SA	Fond	147 316	274	39 268 398
Alfred Berg Nordic Investment Grade I	Fond	567 383	102	57 892 105
Alfred Berg Norge C	Fond	26 252	1 258	33 026 741
BNP Paribas EASY MSCI WORLD	Fond	9 250	3 783	34 991 843
Rygene-Smith & Thommesen AS**	Aksjer	2 160	**	12 742 038
Sum				532 165 883

*) Frelsesarmeen har avtale med DNB Markets om aktiv forvaltning. De forvalter innenfor Frelsesarmeens gjeldende finans- og investeringsstrategi. Midlene er ved årsskiftet plassert i fondene DNB Global Lavkarbon A, DNB Grønt Norden A og DNB Kredittobligasjon.

***) Ikke børsnotert aksje, bokført verdi ble satt til verdi på gavetidspunktet. Vår andel antall aksjer utgjør 3,645 % av totalt antall aksjer

For gaver som gis i form av aksjer og andre markedsbaserte finansielle instrumenter settes Frelsesarmeens inngangsverdi til verdi på gavetidspunktet. Aksjer og fondsandeler selges fortløpende.

Utover Frelsesarmeen Forening sine plasseringer har Fretex Jobb og Oppfølging AS følgende plasseringer:

Investering	Type	Kostpris	Markedsverdi = bokført verdi
Danske Invest Norske Aksjer	Fond	3 000 000	2 968 131
Danske Invest Global Index	Fond	3 000 000	3 029 996
Danske Invest Nordisk Kredittobligasjon	Kredittobligasjon	9 000 000	8 977 186
Sum			14 975 313

I tillegg har selskapet aksjer og andeler (217 TNOK) som er pliktige eierandeler i sentrumsforeninger hvor selskapet har virksomhet.

Note 15 Varige driftsmidler

Forening	Bygninger og installasjoner	Transportmidler, maskiner, inventar etc	SUM
Anskaffelseskost 1.1	25 342 146	30 367 986	55 710 132
Tilgang		6 268 625	6 268 625
Avgang	- 149 048	-2 001 311	-2 150 359
Anskaffelseskost 31.12	25 193 098	34 635 300	59 828 398
Akk. Av/nedskrivninger pr 31.12	-10 172 882	-20 571 456	-30 744 338
Balanseført verdi pr 31.12	15 020 216	14 063 844	29 084 060
Årets avskrivninger	- 1 316 045	- 6 564 216	-7 880 261
Konsern	Bygninger og installasjoner	Transportmidler, maskiner, inventar etc	SUM
Anskaffelseskost 1.1	1 746 029 998	111 469 459	1 857 499 457
Valutajustering Island/Færøyene	835 600	39 940	875 540
Tilgang	326 747 590	10 238 020	336 985 610
Avgang	-63 888 388	-4 572 604	-68 460 992
Anskaffelseskost 31.12	2 009 724 800	117 174 815	2 126 899 615
Akk. Av/nedskrivninger pr 31.12	-656 804 916	-85 725 274	-742 530 190
Balanseført verdi pr 31.12	1 352 919 884	31 449 541	1 384 369 425
Årets avskrivninger	-43 736 303	-19 151 238	-62 887 541

Note 16 Fordringer, gjeld og pantstillelser

Fordringer som forfaller senere enn ett år etter regnskapsårets slutt:

Fordringer	Forening		Konsern	
	2021	2020	2021	2020
Lån til selskap i samme konsern	-	31 471 133	-	-
Andre fordringer	-	-	-	-
Sum	-	31 471 133	-	-

Gjeld som forfaller senere enn fem år etter regnskapsårets slutt:

Gjeld	Forening		Konsern	
	2021	2020	2021	2020
Gjeld til kredittinstitusjoner	9 489 127	10 132 462	252 523 812	274 742 665
Annen gjeld	-	-	95 259 896	32 930 846
Sum	9 489 127	10 132 462	347 783 708	307 673 511

Gjeld sikret ved pant:

Pant	Forening		Konsern	
	2021	2020	2021	2020
Gjeld til kredittinstitusjoner	12 705 807	13 349 142	627 580 604	411 619 685
Annen gjeld	-	-	30 259 896	32 930 846
Sum	12 705 807	13 349 142	657 840 500	444 550 531

Av langsiktig gjeld er 35% (161.718.752) av Frelsesarmeens Eiendommer AS sin langsiktige gjeld sikret ved rentebinding i bank eller swap avtaler knyttet direkte til det enkelte lån. Rente swap avtalene er fordelt mellom Husbanken og Sparebanken Sør.

Balanseført verdi av pantsatte eiendeler:

Pantsatte eiendeler	Forening		Konsern	
	2021	2020	2021	2020
Tomt, bygg og annen eiendom	13 612 798	13 997 500	651 766 366	419 385 336
Sum	13 612 798	13 997 500	651 766 366	419 385 336

Andre sikkerhetsstillelser til konsernselskaper

Frelsesarmeen Forening har stilt en garanti til Fretex AS på kr 30.000.000.

Note 17 Skattekostnad - konsern

Skattemessig resultat	2021	2020
Regnskapsmessig resultat før skatt (skattepliktig virksomhet)	36 509 361	6 576 639
Endring midlertidige forskjeller	-5 976 866	-13 243 159
Permanente forskjeller	-38 862 466	-8 309 941
Skattemessig resultat	-8 329 971	-14 976 461
Fremførbart underskudd	14 069 883	20 115 534
Grunnlag beregning betalbar skatt, 22 %	5 739 912	5 139 073
Betalbar skatt i balansen	1 265 123	1 130 596
Årets skattekostnad består av:	2021	2020
Betalbar skatt	1 265 123	1 130 596
Endring utsatt skatt	2 289 438	-
Avvik fra fjorårets skatteberegning	-	194 384
Årets skattekostnad	3 554 561	1 313 929

Midlertidige forskjeller består av:	2021	2020
Anleggsmidler	44 011 036	43 144 744
Avskåret rentefradrag	-	-317 482
Omløpsmidler	-	177 385
Gevinst og tapskonto	5 366 007	-262 851
Forpliktelse	-	5 610 999
Sum midlertidige forskjeller	43 588 659	38 638 484
Underskudd til fremføring	-	80 902 916
Grunnlag utsatt skatt	-37 314 257	-28 793 839
Beregnet utsatt skatt	-	8 209 137
Nedvurdering av utsatt skattefordel	-	14 961 815
Balanseført utsatt skatt med 22%	6 750 337	4 460 899

Note 18 Pensjonskostnader og forpliktelser

konsernet har både forsikrede og urorsikrede pensjonsordninger for sine ansatte, herunder kollektive pensjonsordninger i UNB Livsforsikring ASA, Kommunal Landspensjonskasse og Statens Pensjonskasse. Ordningene tilfredsstiller kravene i lov om obligatorisk tjenestepensjon.

KLP - ordningen omfatter 130 aktive, 1.869 oppsatte og 574 pensjonister.

Frelsesarmeen kostnadsfører årlig egenkapitaltilskudd til KLP. For 2021 beløper dette seg til kr 236.648. Totalt innbetalt egenkapitaltilskudd utgjør pr 31.12.2021 kr 16.829.361

Årets pensjonskostnad:	Forening		Konsern	
	2021	2020	2021	2020
Nåverdi av årets pensjonsopptjening	12 330 959	11 895 059	12 548 195	12 003 720
Rentekostnad av pensjonsforpliktelsen	13 948 762	16 359 120	17 649 778	20 915 108
Arbeidsgiveravgift	903 425	432 246	608 709	101 886
Administrasjonskostnad	1 891 549	2 895 160	2 238 400	3 479 880
Resultatført andel actuarielt tap(gevinst)	25 993 484	43 356 473	26 992 830	43 356 473
Avkastning pensjonsmidler	-21 763 997	-26 975 444	-28 119 291	-34 377 940
Netto pensjonskostnad	33 304 182	47 962 614	31 918 621	45 479 127

Finansiell status:	Forening		Konsern	
	2021	2020	2021	2020
Beregnete pensjonsforpliktelser	-861 635 348	-744 495 658	-1 107 750 049	-1 037 327 344
Pensjonsmidler	752 639 247	716 588 954	972 010 262	921 995 108
Ikke resultatført actuarielt tap(gevinst)		-	-	-
Netto pensjonsforpliktelser/ pensjonsmidler	-108 996 101	-27 906 704	-135 739 786	-115 332 236
Arbeidsgiveravgift	-15 368 449	-15 355 584	-19 139 309	-17 411 068
Underfinansiert/overfinansiert pensjonsforpliktelse netto	-124 364 550	-124 260 439	-154 879 095	-140 893 831
Virksomheter med overfinansiering		-	-	451 705
Underfinansiert usikret pensjonsforpliktelse – se nedenfor				
Balanseført pensjonsforpliktelse	-124 364 550	-124 260 439	-154 879 095	-140 442 126

Økonomiske forutsetninger:	Forening		Konsern	
	2021	2020	2021	2020
Forventet avkastning	3,10 %	2,70 %	3,10 %	2,70 %
Diskonteringsrente	1,90 %	1,70 %	1,90 %	1,70 %
Lønnsøkning	2,75 %	2,25 %	2,75 %	2,25 %
Forventet G-regulering	2,50 %	2,00 %	2,50 %	2,00 %
Forventet regulering av løpende pensjon	1,75 %	1,25 %	1,75 %	1,25 %
Arbeidsgiveravgift - sats	14,10 %	14,10 %	14,10 %	14,10 %

Det er foretatt beregninger av konsernets pensjonsforpliktelse knyttet til de uforsikrede ordningene basert på aktuarmessige forutsetninger. Som aktuarmessige forutsetninger for demografiske faktorer og avgang er vanlig benyttede forutsetninger innen forsikring lagt til grunn. Disse uforsikrede ordningene omfatter 123 pensjonister.

Pensjonerte offiserer har rett på rabattert husleie, denne forpliktelsen er ikke aktuarberegnet.

Note 19 Varebeholdning

Varebeholdning	Forening		Konsern	
	2021	2020	2021	2020
Råvarer	-	-	178 440	121 232
Bearbejdede varer	-	-	-	-
Ferdigvarer	2 710 983	1 370 888	2 887 320	2 108 209
Lager innkjøpte varer	2 660 500	1 968 000	4 095 405	3 110 715
Sum	5 371 483	3 338 888	7 161 165	5 340 156

Note 20 Eierinformasjon

Frelsesarmeen er en selveiende internasjonal evangelisk bevegelse, en del av den universelle kristne kirke.

Note 21 Bundne midler

	Forening		Konsern	
	2021	2020	2021	2020
Sikkerhet for garanti i favør Oslo kommune	75 000	75 000	75 000	75 000
Skattetrekkskonto	32 016 759	32 016 759	43 422 448	42 190 240
Depositumskonti	19 450	19 446	261 702	19 446

Note 22 Vesentlige hendelser etter balansedagen

En langvarig koronapandemi etterfølges av kraftig økning i avgifter på varer og tjenester i Norge, noe som gjør det enda mer krevende å få en hverdag i Norge til å fungere.

Bare siden årsskiftet 2018-19 var det 112 000 barn i Norge som levde i fattigdom, når vi avsluttet 2021 før økning på strøm, bensin, mat, og utstyr var det 115 000 barn som levde i fattigdom i Norge. Det vil si at det som er gjort de siste tre årene ikke fungerer, og vi vet derfor også at med de virkemidlene vi har i dag vil dette tallet øke i 2022.

Det vi nå møter er de som før pandemien, og denne nye økonomiske situasjonen klarte seg akkurat hver måned og trenger hjelp fra Frelsesarmeen en gang eller to i løpet av året med julehjelp, eller hvis noe uforutsatt skjer. Så istedenfor å komme for hjelp en gang i året kommer de nå oftere, mange hver måned for å hente en matpose, og utstyr til barna. De fleste er i full jobb, men de får det allikevel ikke til å strekke til. Vi møter nå også de som er i full jobb, de som er «working poor».

Situasjonen for de som kommer for å få matpose, og annen hjelp som klær og utsyr en gang i måneden, trenger i dag matpose fra oss hver uke. Det holder ikke med mat fra matsentralen for å dekke behovet, hvis vi skal hjelpe alle som trenger det må vi bruke av innsamlede eller offentlige midler for å kjøpe inn mat.

Frelsesarmeens ønske, og det vi jobber for er at alle skal ha en hverdag hvor det å få hjelp til mat, klær og strøm til varmt vann og hjem skal være en engangshendelse, vi ønsker et samfunn hvor alle skal klare seg selv i hverdagen, at alle i Norge skal kunne spise 4 måltider hver dag, og et av dem skal være varmt. Vi vil ikke lykkes med å stagnere fattigdommen blant barnefamilier i Norge i dag, og slettes ikke lykkes med at det blir stadig færre fattige i Norge hvis vi ikke klarer å opprettholde offentlige tilskudd og lønninger opp mot utgiftene for å leve og bo i Norge. Og avgifter på bolig, mat, strøm, og nødvendig utstyr lavt.

Gjennom Fretex International AS eksporterer selskapet de tøyemengder som ikke selges i egne butikker. Det er uvisst i hvilken grad krigen i Ukraina vil påvirke eksportmarkedet fremover. Fretex International AS har for tiden ikke direkte kunder i disse områdene, men flere av dets kunder har delvis sine markeder der. Den økte strømmen av flyktninger til Polen og andre områder som eksport-kundene er, gir en viss grunn til bekymring. Alle urolighetene kan føre til uro med dertil lavere eksport.

Aktiviteten i Norge kan også bli påvirket av sikkerhetssituasjonen i Europa da dette kan gi større giverglede og behov for Fretex sine varer. Fretex er en del av Frelsesarmeens beredskap, og klær og andre varer til Frelsesarmeens utdeling distribueres etter behov. Dersom selskapet mottar mer enn det er behov for, vil det som leveres fortsatt bidra til å støtte annet viktig arbeid gjennom Frelsesarmeen.

Summen av etterdønningene av koronaepidemien og krigen i Ukraina gjør også at finansmarkedene er mer usikre enn på lenge. Usikkerhet rundt krigens utvikling vil kunne gi store konsekvenser i tiden fremover og på kort sikt påvirke Frelsesarmeens pengeplasseringer i negativ retning.

Note 23 Formålskapital

Forening	Formåls- kapital med eksternt pålagte restriksjoner	Formåls-kapital med selvpålagte restriksjoner	Annen formåls- kapital	Sum formåls- kapital
Pr 31.12.2019	161 538 807	222 461 467	14 336 897	398 337 171
Prinsippendring pensjon ført direkte mot EK			-7 441 532	-7 441 532
Pr 01.01.2020	161 538 807	222 461 467	6 895 365	390 895 639
Resultat 2020 justert for prinsippendring pensjon	55 069 532	-38 992 979	58 024 207	74 100 760
Pr 31.12.2020	216 608 339	183 468 488	64 919 572	464 996 399
+ Årets aktivitetsresultat	34 291 667	-164 084 812	177 389 390	47 596 245
Formålskapital 31.12.21	250 900 006	19 383 676	242 308 962	512 592 644

Konsern	Formåls- kapital med eksternt pålagte restriksjoner	Formåls-kapital med selvpålagte restriksjoner	Annen formåls- kapital	Sum formåls- kapital
Pr 31.12.2019	161 538 808	976 130 177	24 926 897	1 162 595 882
Prinsippendring pensjon ført direkte mot EK		-5 827 599	-7 441 532	-13 269 131
Pr 01.01.2020	161 538 808	970 302 578	17 485 365	1 149 326 751
Omregningsdifferanser og annet		-5 070 646	-4 120 000	-9 190 646
Resultat 2020 justert for prinsippendring pensjon	55 069 531	19 414 438	58 024 207	132 508 176
Pr 31.12.20	216 608 339	984 646 370	71 389 572	1 272 644 281
Omregningsdifferanser og annet		-2 411 839	100 000	-2 311 839
+ Årets aktivitetsresultat	34 291 667	-100 363 353	177 389 390	111 317 704
Formålskapital 31.12.21	250 900 006	881 871 178	248 878 962	1 381 650 147

Formålskapital med eksternt pålagte restriksjoner er midler som er mottatt til en bestemt avdeling eller prosjekt. Dette er øremerkede testamentariske gaver og andre øremerkede gaver. Dette avsettes på de respektive avdelinger og prosjekter.

Resultat og opptjent formålskapital på et prosjekt, avdeling eller selskap er avsatt som formålskapital med selvpålagte restriksjoner, da formålskapitalen skal benyttes innenfor det aktuelle prosjekt, avdeling eller selskap og ikke andre steder.

Tilførsel og bruk av formålskapital er vist som en nettoføring i linjen årets resultat. Frelsesarmeen bokfører dette som en nettosum per 31.12.