

Årsregnskap 2020 – Frelsesarmeen

2020				2019	
Forening	Konsern	Anskaffelse av midler	Note	Forening	Konsern
449 037	449 037	Medlemsinntekter		673 751	673 751
		Tilskudd			
207 545 357	208 253 681	Tilskudd - stat	2	148 203 833	148 203 833
294 071 079	575 205 635	Salg av tjenester - stat	2	302 262 998	543 433 357
91 942 375	91 942 375	Tilskudd - kommune	2	93 263 237	93 263 237
196 192 589	196 192 589	Salg av tjenester - kommune	2	183 261 925	183 261 925
15 496 501	15 496 501	Tilskudd - andre		11 273 926	11 273 926
805 247 901	1 087 090 781	Sum tilskudd		738 265 918	979 436 278
326 817 193	332 250 049	Innsamlede midler, gaver mv	3	268 800 683	271 027 977
21 272 259	293 334 632	Opptjente inntekter fra operasjonelle aktiviteter som oppfyller organisasjonens formål	4	29 662 751	397 183 343
50 624 190	109 640 973	Opptjente inntekter fra operasjonelle aktiviteter som skaper inntekter	4	66 640 803	315 363 245
42 062 917	44 330 801	Finans- og investeringsinntekter	6	28 332 094	31 548 418
1 289 871	8 011 620	Andre inntekter		1 357 348	964 982
1 247 763 368	1 875 107 892	SUM ANSKAFFELSE AV MIDLER		1 133 733 348	1 996 197 994

FORBRUKTE MIDLER

2020				2019	
Forening	Konsern	Forbrukte midler	Note	Forening	Konsern
		Kostnader til innsamling av midler			
25 710 892	25 710 892	- Kostnader til innsamling	8	24 489 306	24 489 306
0	36 920 131	- Andre kostnader til innsamling av midler		0	44 255 603
25 710 892	62 631 023	Sum kostnader til anskaffelse av midler		24 489 306	68 744 910
27 919 612	3 468 970	Tilskudd, bevilgninger mv. til oppfyllelse av organisasjonens formål internasjonalt		26 217 819	6 351 419
		Kostnader til aktiviteter som oppfyller formålet	9		
214 876 370	238 243 388	Nærmiljøkirker (korps)		221 524 584	241 740 098
408 652 214	425 131 853	Rusomsorg		353 140 332	367 988 292
20 881 109	20 881 109	Fengselsarbeid		20 170 735	20 170 735
15 209 049	15 206 824	Andre marginaliserte grupper		15 505 141	15 505 141
257 583 827	257 583 827	Barne- og familievern		257 486 067	257 486 067
75 710 464	81 303 631	Opplæring, utdanning, kompetanseheving		72 747 506	72 700 536
16 091 469	16 091 469	Eldreomsorg		6 313 086	6 313 086
21 759 907	21 651 232	Samfunnspåvirkning		28 196 172	28 016 622
5 695 968	249 999 084	Miljø		6 248 205	385 644 476
0	257 021 000	Arbeid og oppfølging		0	196 472 983
21 441 023	21 433 181	Bistands- og nødhjelpsarbeid		29 221 919	28 454 008
1 085 821 013	1 608 015 569	Sum kostnader til aktiviteter som oppfyller formålet		1 036 771 566	1 626 843 463
45 312 514	45 602 199	Administrasjonskostnader	6,8	40 158 554	40 424 796
1 156 844 419	1 716 248 791	SUM FORBRUKTE MIDLER	8,10,11	1 101 419 427	1 736 013 169

2020				2019	
Forening	Konsern			Forening	Konsern
90 918 949	158 859 101	ÅRETS AKTIVITETSRESULTAT	23	32 313 921	260 184 825

TILLEGG/REDUKSJON FORMÅLSKAPITAL

2020				2019	
Forening	Konsern			Forening	Konsern
-55 069 532		Formålskapital med eksternt pålagte restriksjoner		19 716 017	
38 992 979		Formålskapital med selvpålagte restriksjoner		-132 844 690	
-74 842 399		Annen formålskapital		80 814 752	
-90 918 952		Sum disponert		-32 313 921	

2020				2019	
Forening	Konsern	Balanse	Note	Forening	Konsern
		Anleggsmidler			
0	0	Utsatt skattefordel		0	0
		Andre driftsmidler			
16 397 471	1 102 013 116	Bygninger mv.		17 218 046	978 964 906
15 945 146	41 533 653	Transportmidler, driftsløsøre, inventar o.l		13 803 080	47 837 604
32 342 617	1 143 546 769	Sum andre driftsmidler	15	31 021 126	1 026 802 510
		Finansielle anleggsmidler			
21 138 000	0	Investeringer i datterselskaper	12	5 590 0000	0
0	3 334 736	Investeringer i felles kontrollert virksomhet	12	0	3 670 711
1 844 460	2 564 160	Investeringer i aksjer og andeler	13	1 844 460	2 064 160
31 471 133	65 500 000	Andre langsiktige fordringer	7	10 459 147	70 209 147
54 453 593	71 398 896	Sum finansielle anleggsmidler		17 893 607	75 944 018
86 796 210	1 214 945 665	Sum anleggsmidler		48 914 733	1 102 746 528

2020				2019	
Forening	Konsern		Note	Forening	Konsern
		Omløpsmidler			
3 338 888	5 340 156	Varelager	19	1 999 500	5 476 300
		Fordringer			
24 501 370	39 895 296	Kundefordringer		4 559 591	29 615 934
23 097 168	58 611 510	Andre kortsiktige fordringer		48 065 502	77 723 579
47 598 537	98 506 807	Sum fordringer	7	52 625 094	107 339 513
		Investeringer			
485 500 114	485 500 114	Markedsbaserte finansielle omløpsmidler	14	310 468 952	310 468 952
		Bankinnskudd, kontanter og lignende			
250 407 967	426 538 085	Bankinnskudd og kontanter	21	368 309 153	576 936 334
32 016 759	42 190 240	Skattetrekkkonto	21	22 296 918	33 655 465
282 424 726	468 728 325	Sum bankinnskudd, kontanter og lignende		390 606 071	610 591 809
818 862 265	1 058 075 402	Sum omløpsmidler		755 699 617	1 033 876 575

905 658 476	2 273 021 066	SUM EIENDELER		804 614 350	2 136 623 100
--------------------	----------------------	----------------------	--	--------------------	----------------------


FORMÅLSKAPITAL

2020				2019	
Forening	Konsern		Note	Forening	Konsern
216 608 339	216 608 339	Formålskapital med eksternt pålagte restriksjoner		161 538 807	161 538 807
183 468 487	1 000 006 701	Formålskapital med selvpålagte restriksjoner		222 467 451	976 130 177
89 179 296	95 649 296	Annen formålskapital		14 336 897	24 926 897
489 256 123	1 312 264 336	Sum formålskapital	23	398 343 154	1 162 595 881


GJELD

2020				2019	
Forening	Konsern		Note	Forening	Konsern
		Avsetning for forpliktelses			
100 000 716	100 780 321	Pensjonsforpliktelses	18	90 911 760	91 992 310
-	4 460 899	Utsatt skatt	17	-	29 101 646
100 000 716	105 241 220	Sum avsetning for forpliktelses		90 911 760	121 093 956
		Annen langsiktig gjeld			
13 349 142	411 619 685	Gjeld til kredittinstitusjoner	16	13 992 478	403 703 288
5 328 751	38 259 597	Annen langsiktig gjeld		5 256 541	39 162 652
18 677 893	449 879 282	Sum annen langsiktig gjeld		19 249 019	442 865 940
		Kortsiktig gjeld			
	0	Gjeld til kredittinstitusjoner		-	-
28 651 945	67 868 876	Leverandørgjeld		373 559	33 637 233
-	1 130 596	Betalbar skatt	17	-	1 992 860
44 500 729	67 912 633	Skyldige offentlige avgifter		39 495 960	64 840 064
24 289 544	24 289 544	Tilskuddsgjeld		20 368 302	20 368 302
200 281 526	244 434 578	Annen kortsiktig gjeld		235 872 596	289 228 864
297 723 744	405 636 227	Sum kortsiktig gjeld	7	296 110 416	410 067 322
416 402 353	960 756 729	Sum gjeld		406 271 196	974 027 218
905 658 476	2 273 021 066	SUM FORMÅLSKAPITAL OG GJELD		804 614 350	2 136 623 100

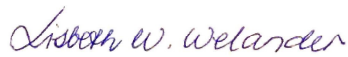
Oslo, 17. juni 2021



Knud David Welander



Bente S. Gundersen




Lisbeth Welander



Ann M. Pender



Hallvard Eidheim




Lindis Evja



Lise O. Luther



Geir Smith-Solevåg



Marit Myklebust



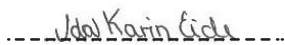
Ørjan Milde Amland



Morten Brundtland



Paul Waters



Ida Karin Eide

KONTANTSTRØMOPPSTILLING

2020			2019	
Forening	Konsern		Forening	Konsern
90 918 948	158 859 100	Årets aktivitetsresultat	32 313 921	260 184 825

POSTER I AKTIVITETSREGNSKAPET SOM IKKE HAR DIREKTE LIKVIDITETSEFFEKT

2020			2019	
Forening	Konsern		Forening	Konsern
6 466 177	56 907 031	Avskrivning og nedskrivning på anleggsmidler	19 255 631	74 867 817
-15 548 000	-	Nedskrivning investeringer	4 500 000	-
-1 275 661	-54 920 465	Gevinst ved salg av anleggsmidler	-118 000	-223 830 762
9 088 956	8 788 011	Resultatført endring avsetning for forpliktelser pensjon	-56 359 977	-62 751 033
-	-25 503 011	Endring avsetning skatt	-	-778 058
-1 268 528	-14 728 434	Sum poster i aktivitetsregnskapet som ikke har direkte likviditetseffekt	-32 722 346	-212 492 036

INVESTERINGER, AVHENDELSER OG FINANSIERING

2020			2019	
Forening	Konsern		Forening	Konsern
-8 798 659	-234 273 984	Anskaffelse av varige driftsmidler	-3 757 116	-115 441 152
2 280 672	115 543 156	Salgssum ved avhendelse av varige driftsmidler	436 228	296 500 625
-	-164 025	Netto investering/avhendelse i langsiktige og kortsiktige plasseringer, som ikke vurderes til virkelig verdi	-	-31 669
-20 911 986	4 709 147	Nye utlån, langsiktige og kortsiktige	20 984 473	-68 893 724
3 921 242	10 934 585	Opptak, økning av langsiktig og kortsiktig gjeld	-23 813 364	-23 815 169
-36 162 196	-	Tilbakebetaling av langsiktig og kortsiktig gjeld	84 577 735	-112 939 711
-59 670 926	-103 251 121	Sum investeringer, avhendelser og finansiering	78 427 955	-24 620 801

ANDRE ENDRINGER

2020			2019	
Forening	Konsern		Forening	Konsern
3 587 169	8 968 851	Endringer i kundefordringer/andre fordringer/beholdninger	942 717	6 543 730
28 278 386	-19 753 289	Endringer i leverandørgjeld/annen kortsiktig gjeld	-31 184 720	71 200 119
5 004 768	3 072 569	Andre tidsavgrensingsposter	3 552 276	2 193 239
		Sum andre endringer		
66 849 817	33 167 676	SUM LIKVIDITETSENRINGER GJENNOM ÅRET	51 329 804	103 009 076
701 075 023	921 060 761	Likviditetsbeholdning 01.01	649 745 219	818 051 685
767 924 840	954 228 439	Likviditetsbeholdning 31.12	701 075 023	921 060 761
485 500 114	485 500 114	Herav finansielle omløpsmidler	310 468 952	310 468 952

NOTE 1 – REGNSKAPSPRINSIPPER

Det aktivitetsbaserte årsregnskapet er satt opp i samsvar med regnskapsloven av 1998 og NRS(F) God regnskapsskikk for ideelle organisasjoner.

Inntekter og kostnader

Medlemsinntekter, gaver og innsamlede midler inntektsføres når de mottas. Testamentariske gaver inntektsføres brutto når boet er gjort opp.

FA mottar en rekke gaver i form av varer/tjenester som ikke er penger. Der vi mottar vesentlige gaver uten krav om motytelser vil varen/tjenesten bli bokført til virkelig verdi. Virkelig verdi beregnes ut ifra beste estimat og vil hovedsakelig forankres i en observerbar markedsverdi. Der vi ikke klarer å observere en virkelig verdi i et fungerende marked vil vi legge et konservativt verdianslag til grunn. Der vi ikke finner en observerbar markedsverdi eller klarer å sette et konservativt verdianslag, vil vi ikke inntektsføre varen/tjenesten.

Inntektsføring ved salg av varer og tjenester skjer ved leveringstidspunktet.

Tilskudd som det knytter seg betingelser til inntektsføres i takt med forbruket av midlene. Ubrukte midler føres som tilskuddsgjeld.

Kostnader som har sammenheng med en inntekt som krever motytelse bokføres i samme periode som inntekten. Kostnader som ikke er forbundet med en inntekt som krever motytelse sammenstilles med aktiviteten som medfører bruk av midlene.

Felleskostnadene fordeles på bakgrunn av de enkelte hovedaktivitetene og administrasjon i aktivitetsregnskapet ut fra en skjønnsmessig vektning av antall årsverk (personer), volum og kompleksitet som er tilknyttet aktiviteten.

Transaksjoner og eiendeler i utenlandsk valuta

Transaksjoner i utenlandsk valuta regnskapsføres til transaksjonskurs. Pengeposter (kontanter, bankinnskudd og fordringer) i utenlandsk valuta vurderes etter balansedagens kurs. Andre eiendeler og gjeld i utenlandsk valuta vurderes etter generelle vurderingsregler.

Konsolideringsprinsipper

Konsernregnskapet er utarbeidet som om konsernet var én økonomisk enhet. Posten aksjer i datterselskaper er erstattet med datterselskapenes eiendeler og gjeld. Transaksjoner og mellomværende mellom selskapene i konsernet er eliminert.

Datterselskaper

Enheter som konsernet har bestemmende innflytelse over, behandles som datterselskap. Datterselskap konsolideres basert på morselskapets anskaffelseskost. Frelsesarmeen i Island og Færøyene er også inkludert i konsernregnskapet.

Felleskontrollerte selskap

Felleskontrollerte selskaper er selskaper som Frelsesarmeen eller andre heleide datterselskaper eier sammen med andre i et likeverdig fellesskap (joint venture). Felles kontroll mellom eierselskapene er regulert i avtale mellom partene. Eierandeler i felleskontrollert virksomhet og i arbeidsfellesskap er tatt inn i regnskapet etter egenkapitalmetoden. En andel av resultatet er resultatført og tillagt investeringen i balansen

Hovedregel for klassifisering av eiendeler og gjeld

Eiendeler bestemt til varig eie eller bruk er klassifisert som anleggsmidler. Andre eiendeler er klassifisert som omløpsmidler. Fordringer som skal tilbakebetales innen et år er uansett klassifisert som omløpsmidler. Ved klassifisering av kortsiktig og langsiktig gjeld er analoge kriterier lagt til grunn.

Anleggsmidler vurderes til anskaffelseskost, men nedskrives til virkelig verdi når verdifallet forventes ikke å være forbigående. Anleggsmidler med begrenset økonomisk levetid avskrives planmessig. Langsiktig gjeld balanseføres til nominelt mottatt beløp på etableringstidspunktet. Langsiktig gjeld oppskrives ikke til virkelig verdi som følge av renteendring.

Omløpsmidler vurderes til laveste av anskaffelseskost og virkelig verdi. Kortsiktig gjeld balanseføres til nominelt mottatt beløp på etableringstidspunktet. Kortsiktig gjeld oppskrives ikke til virkelig verdi som følge av renteendring.

Nedenfor redegjøres særskilt for enkelte poster

Varige driftsmidler

Varige driftsmidler avskrives over forventet økonomisk levetid. Avskrivningene er fordelt lineært over antatt økonomisk levetid.

Pensjon

Konsernet har både forsikrede og uforsikrede pensjonsordninger for sine ansatte, herunder kollektive pensjonsordninger i DNB Livsforsikring ASA, Kommunal Landspensjonskasse og Statens Pensjonskasse. Ordningene tilfredsstiller kravene i lov om obligatorisk tjenestepensjon. Pensjonsordningene er både ytelsesordninger og innskuddsordninger. Årets betaling til innskuddsordninger og til Statens Pensjonskasse kostnadsføres. Ytelsesordningene aktuarberegnes og forpliktelsene kostnadsføres over opptjeningstiden.

Varer

Varer er vurdert til det laveste av anskaffelseskost og virkelig verdi.

Investeringer

Markedsbaserte omløpsmidler vurderes til virkelig verdi på balansedagen. Investeringer i datterselskaper og andre langsiktige investeringer er vurdert til laveste verdis prinsipp. Andel i felleskontrollert virksomhet er i selskapsregnskapet bokført til laveste verdi av virkelig verdi og historisk kost.

Fordringer

Kundefordringer og andre fordringer oppføres til pålydende etter fradrag for avsetning til forventet tap. Avsetning til tap gjøres på grunnlag av en individuell vurdering av de enkelte fordringene. I tillegg gjøres det for øvrige kundefordringer en uspesifisert avsetning for å dekke antatt tap.

Skatt

Den alt overveiende del av konsernets virksomhet er skattefri. Fem av datterselskapene driver imidlertid helt eller delvis skattepliktig virksomhet.

For den skattepliktige delen av konsernet består skattekostnaden i resultatregnskapet av periodens betalbare skatt og endring i utsatt skatt. Utsatt skatt beregnes med 22 % for dette året på grunnlag av de midlertidige forskjeller som eksisterer mellom regnskapsmessige verdier og skattemessige verdier, samt underskudd til fremføring ved utgangen av regnskapsåret.

Endring av sammenlignbare tall

Sammenlignbare tall er endret som følge av endret prinsipp knyttet til eiendomskonto, reklassifisering av rentekostnader fra administrasjonskostnader til kostnader til anskaffelse av midler og internfortjeneste fra salg av eiendom.

Fordeling av rentekostnader

Rentekostnader er i 2020 i den grad det er mulig henført til den enkelte aktivitet. Dette er en endring fra tidligere år der hele rentekostnaden har blitt ført på administrasjonskostnad. Sammenlignbare tall er endret.

NOTE 2 – OFFENTLIGE TILSKUDD

TILSKUDD - STAT

2020			2019	
Forening	Konsern		Forening	Konsern
93 380 329	93 380 329	Helsedirektoratet, inkl. Gatehospital	88 405 694	88 405 694
66 404 216	66 404 216	Lotteri- og stiftelsestilsynet, tilskudd samfunnsnyttige og humanitære org. og momskompensasjon	18 612 407	18 612 407
12 093 193	12 093 193	Utdanningsdirektoratet, Jeløy Folkehøgskole	10 974 380	10 974 380
5 948 342	5 948 342	Digni/Norad	8 658 043	8 658 043
5 619 267	5 619 267	Justis- og beredskapsdep, inkl. Anti-trafficking	5 048 594	5 048 594
24 100 010	24 808 334	Andre statlige tilskudd	16 504 714	16 504 714
207 545 357	208 253 681	Sum	148 203 832	148 203 832

Andre statlige tilskudd inkluderer tilskudd fra blant andre Kriminalomsorgsdirektoratet til fengselsarbeid og fattigdomsmidler fra Bufdir.

SALG AV TJENESTER - STAT

2020			2019	
Forening	Konsern		Forening	Konsern
	267 123 628	Salg tjenester fra Fretex, hovedsakelig til NAV	-	232 252 379
208 831 601	208 831 601	Bufdir, barne- og familievern	222 060 577	222 060 577
72 076 683	72 076 683	Helseforetak, rusomsorg	69 261 542	69 261 542
13 162 795	27 174 083	Annen statlig etat	10 940 879	19 858 859
294 071 079	575 205 635	Sum	302 262 998	543 433 357

Beløpet for Annen statlig etat er korrigert mot signert versjon av 2019-regnskap.

TILSKUDD - KOMMUNE

2020			2019	
Forening	Konsern		Forening	Konsern
41 599 956	41 599 956	Tilskudd barnehage	43 343 700	43 343 700
24 694 925	24 694 925	Oslo kommune, diverse tilskudd	25 916 399	25 916 399
25 647 494	25 647 494	Andre kommunale tilskudd	24 003 138	24 003 138
91 942 375	91 942 375	Sum	93 263 237	93 263 237

SALG AV TJENESTER - KOMMUNE

2020			2019	
Forening	Konsern		Forening	Konsern
112 307 060	112 307 060	Oslo kommune – eldreomsorg, rusomsorg, og barne- og familievern	102 953 856	102 953 856
83 885 529	83 885 529	Andre kommuner	80 308 069	80 308 069
196 192 589	196 192 589	Sum	183 261 925	183 261 925

789 751 400	1 071 594 280	SUM OFFENTLIGE TILSKUDD	726 991 992	968 162 351
--------------------	----------------------	--------------------------------	--------------------	--------------------

Offentlige tilskudd knytter seg i hovedsak til tjenesteytingskontrakter eller rammeavtaler i forbindelse med oppdrag for kommune og stat.

NOTE 3 – INNSAMLEDE MIDLER OG GAVER

2020			2019	
Forening	Konsern		Forening	Konsern
22 581 579	22 581 579	Gaver fra medlemmer	25 902 257	25 902 257
11 065 779	11 065 779	Fast givertjeneste sentralt	14 761 627	14 761 627
163 728 364	163 728 364	Testamentariske gaver	145 532 563	145 532 563
52 799 514	52 799 514	Julegryteinnsamling	32 723 145	32 723 145
28 298 527	28 298 527	Gaver fra næringsliv	649 180	649 180
20 009 347	20 009 347	Gaver fra stiftelser, fond, legater*		
1 607 753	1 607 753	Crowdfunding (jubileum, minnegaver, annen crowdfunding)	890 138	890 138
26 726 330	32 159 186	Andre gaveinntekter	48 341 774	50 569 186
326 817 193	332 250 049	Sum	268 800 683	271 027 977

*Gaver fra stiftelser, fond, legater er skilt ut som ny kategori fra 2020.

NOTE 4 – OPPTJENTE INNTEKTER FRA OPERASJONELLE AKTIVITETER

AKTIVITETER SOM OPPFYLLER ORGANISASJONENS FORMÅL

2020			2019	
Forening	Konsern		Forening	Konsern
	235 916 951	Diverse salgsinntekter	-	347 221 304
6 524 964	6 524 964	Egenandeler barnehage	8 088 082	8 088 082
5 035 249	5 031 099	Undervisning/opphold ressurscenter/ folkehøyskole Jeløy	8 033 287	7 900 887
2 799 133	2 717 063	Krigsropet	5 881 660	5 704 390
6 300 599	8 120 127	Husleie/strøm	7 060 520	8 083 317
612 314	35 024 428	Andre inntekter	599 202	20 185 363
21 272 259	293 334 632	Sum	29 662 751	397 183 343

AKTIVITETER SOM SKAPER INNTEKT

Forening	Konsern		Forening	Konsern
21 134 279	-	Fretex	29 956 894	-
15 670 400	13 380 818	Diverse salgsinntekter	13 878 721	13 765 525
1 705 992	1 705 992	Arrangementsinntekter	7 895 208	7 895 208
6 944 885	6 944 885	Annonseinntekter	7 930 731	7 930 731
1 727 609	1 702 559	Salg mat/kantine/catering	2 794 517	2 778 647
2 418 331	41 288 466	Leieinntekter	2 217 700	43 420 059
1 022 694	44 618 253	Andre inntekter	1 967 033	239 573 075
50 624 190	109 640 973	Sum	66 640 803	315 363 245

Av Andre inntekter konsern, utgjør 42 millioner (2019: 238 mill) salg av eiendom i Frelsesarmeens Eiendommer AS og Frelsesarmeens Næringseiendom AS.

NOTE 5 – FORDELING AV FELLESKOSTNADER

Felleskostnader er noen grad fordelt gjennom internfakturering mot de ulike aktivitetene. Dette gjelder IT og regnskapskostnader som kan henføres direkte til den enkelte aktivitet.

Felleskostnader som ikke er hensiktsmessig å foreta en tilstrekkelig pålitelig målbar fordeling av er klassifisert som administrasjonskostnader. Dette er i hovedsak kostnader knyttet til ledelse og styring i hovedkvarteret.

Se note 8.

FELLESKOSTNADER BESTÅR AV FØLGENDE

2020		2019
Forening		Forening
26 870 672	Regnskapstjenester	24 738 768
12 493 170	IT-tjenester	11 274 214
3 055 912	Felleskostnader hovedkvarter	3 530 382
42 419 763	Sum	39 543 364

Regnskapstjenester er fordelt med en fastsum per aktivitet pluss en fordeling basert på antall transaksjoner. IT-tjenester er fordelt basert på antall brukere, klienter og linjekostnader. Felleskostnader ved Hovedkvarteret er fordelt basert på årsverk. Rentekostnader er i den grad det er mulig henført til den enkelte aktivitet.

Frelsesarmeens felleskostnader er henført til de ulike aktiviteter som følger for 2020:

	Regnskap	IT	Felles HK	Sum
Kostnader til innsamling	170 516		256 486	527 002
Kostnader til formålet:				
Nærmiljøkirker (korps)	9 085 327	1 564 775	328 455	10 978 557
Rusomsorg	6 912 903	5 169 322	39 131	12 121 356
Fengselsarbeid	364 735	275 529		640 264
Andre marginaliserte grupper	958 535	180 664	199 264	1 338 463
Barne- og familievern	4 825 039	2 937 783	192 654	7 955 476
Opplæring, utdanning, kompetanseheving	1 792 344	1 146 431	79 875	3 018 650
Eldreomsorg	344 044	461 283		805 327
Samfunnspåvirkning	560 721	164 534	694 390	1 419 645
Miljø	597 846			597 846
Arbeid og oppfølging				-
Bistands- og nødhjelpsarbeid	264 170	154 099	202 401	620 670
Administrasjonskostnader	994 492	438 758	963 255	2 396 505
Sum	28 870 672	12 493 178	3 055 911	42 419 761

Frelsesarmeens felleskostnader er henført til de ulike aktiviteter som følger for 2019:

	Regnskap	IT	Felles HK	Sum
Kostnader til innsamling	96 404	41 738	403 474	541 616
Kostnader til formålet:				
Nærmiljøkirker (korps)	8 354 383	1 101 179	397 729	9 853 291
Rusomsorg	6 319 634	4 919 655	38 484	11 277 773
Fengselsarbeid	312 240	253 907	-	566 147
Andre marginaliserte grupper	443 566	131 011	207 413	781 990
Barne- og familievern	5 069 987	3 426 920	251 617	8 748 524
Opplæring, utdanning, kompetanseheving	1 341 447	606 770	124 441	2 072 658
Eldreomsorg	275 080	155 359	-	430 439
Samfunnspåvirkning	432 793	216 802	703 526	1 353 121
Miljø	401 258	-	-	401 258
Arbeid og oppfølging	-	-	-	-
Bistands- og nødhjelpsarbeid	208 319	97 403	233 615	539 337
Administrasjonskostnader	1 483 658	323 470	1 170 083	2 977 211
Sum	24 738 768	11 274 214	3 530 382	39 543 364

NOTE 6 – FINANSINNTEKTER OG FINANSKOSTNADER

FINANSINNTEKTER

2020			2019	
Forening	Konsern		Forening	Konsern
2 767 862	4 791 078	Renteinntekter	2 062 789	5 106 186
37 013 408	37 013 408	Verdiøkning og utbytte verdipapirer	23 227 462	23 227 462
2 281 647	2 526 315	Andre finansielle inntekter	3 041 843	3 214 770
42 062 917	44 330 801	Sum	28 332 094	31 548 418

FINANSKOSTNADER

Forening	Konsern		Forening	Konsern
529 428	12 575 131	Rentekostnader	465 726	16 060 273
673 254	1 073 030	Andre finansielle kostnader	880 330	985 228
1 202 682	13 648 162	Sum	1 346 026	17 045 501

NOTE 7 – TRANSAKSJONER MED NÆRSTÅENDE PARTER

2020			2019	
Innbetalt fra	Utbetalt til		Innbetalt fra	Utbetalt til
1 587 308	6 784 581	International Headquarters	1 285 051	7 846 695
8 042 672		Frelsesarmeens legater	8 099 841	-
		Fretex International AS	146 830 119	-
9 629 980	6 784 581	Sum	156 215 011	7 846 695

2020	Kjøp av varer og tjenester i konsernet	2019
87 034 113	Fra datterselskap Frelsesarmeens Eiendommer AS	99 608 509
2 900 948	Fra datterselskap Frelsesarmeens Næringseiendom AS	2 986 920
1 645 241	Fra datterselskap Fretex AS	3 434 098
403 174	Fra datterselskap Others AS	919 096
11 401 944	Fra Frelsesarmeen Island	19 973 344
8 238 424	Fra Frelsesarmeen Færøyene	6 438 523
4 490 409	Fra Offiserskolen AS	
4 935	Fra Kongsvinger Forretning	
116 119 188	Sum	133 360 490

2020	Salg av varer og tjenester i konsernet	2019
456 291	Til datterselskap Frelsesarmeens Eiendommer AS	3 786 371
-	Til datterselskap Frelsesarmeens Næringseiendom AS	65 157
22 754 098	Til datterselskap Fretex AS	44 178 746
76 969	Til datterselskap Others AS	86 429
1 082 760	Til Frelsesarmeen Island	24 117
41 486	Til Frelsesarmeen Færøyene	62 484
1 576 877	Til Kongsvinger forretning	1 469 751
3 314 716	Til Frelsesarmeens Offiserskole AS	
29 303 197	Sum	49 673 055

2020	Mellomværende i konsernet	2019
- 54 649	Kortsiktig gjeld Frelsesarmeens Eiendommer AS	-
-3 074 296	Kortsiktig gjeld Fretex AS	-
	Kortsiktig gjeld Others AS	-702
	Kortsiktig gjeld Frelsesarmeen Island	-4 440
	Langsiktig fordring Frelsesarmeens Eiendommer AS	-
	Langsiktig fordring Others AS	1 715 423
31 471 133	Langsiktig fordring Island	8 743 724
	Kortsiktig fordring Frelsesarmeens Eiendommer AS	4 453
	Kortsiktig fordring Fretex AS	1 503 484
	Kortsiktig fordring Others AS	168
39 247	Kortsiktig fordring Island	
134 089	Kortsiktig fordring Kongsvinger Forretning	
1 813 217	Kortsiktig fordring Offiserskolen AS	
677	Kortsiktig fordring Frelsesarmeen Færøyene	
	Kortsiktig gjeld Kongsvinger forretning	-11 013
	Kortsiktig gjeld Island	-2 883
30 329 418	Sum	11 948 214

NOTE 8 – ADMINISTRASJON, FORMÅL OG INNSAMLING

Administrasjonskostnader er felleskostnader som ikke er hensiktsmessig å foreta en tilstrekkelig pålitelig målbar fordeling av. Dette er i hovedsak kostnader knyttet til ledelse og styring i hovedkvarteret.

I administrasjonskostnaden inngår også finanskostnader med kr 1.202.682 for foreningen og kr 2.180.938 for konsernet.

Beregningene er i tråd med retningslinjer fra Innsamlingskontrollen.

- Administrasjonsprosenten er beregnet som administrasjonskostnader delt på sum forbrukte midler.
- Formålsprosenten er beregnet som forbrukt til formålet delt på sum forbrukte midler.
- Innsamlingsprosenten er beregnet slik:
 - Innsamlede midler (brutto inntekt, inkl naturalia)
 - Kostnader til innsamlinger (direkte kostnader inkl fordelte felleskostnader)
 - = Disponibelt til formålet, regnet i % av innsamlede midler

	2020		2019		2018		2017	
	Forening	Konsern	Forening	Konsern	Forening	Konsern	Forening	Konsern
Innsamlingsprosent	92,1 %	93,3 %	90,9 %	91,0 %	93,0 %	93,0 %	92,5 %	92,6 %
Administrasjonsprosent	3,9 %	2,7 %	3,6 %	2,3 %	3,0 %	2,9 %	2,6 %	2,4 %
Formålsprosent	93,9 %	93,7 %	94,1 %	93,7 %	93,0 %	95,3 %	93,3 %	93,0 %

Konserntall for 2019 er endret for konsernet på grunn av endring i regnskapsprinsipp. Tall for 2017 og 2018 er ikke omarbeidet og er derfor ikke sammenlignbare.

NOTE 9 – KOSTNADER TIL FORMÅLET

Frelsesarmeen har 11 hovedaktiviteter og virksomhetene er gruppert slik:

Nærmiljøkirker (korps)

98 korps, samt 5 velferdssentre, slumstasjoner o.l.
Kirke- og menighetsliv
Musikk og kultur
Kvinnearbeid
Barne- og ungdomsarbeid (FABU), idrett.
Arbeid og aktiviteter for voksne og familier
Arbeid og aktiviteter for seniorer.
Arbeid blant fattige og vanskeligstilte
Ferietilbud for vanskeligstilte barnefamilier
Flyktning- og integreringsarbeid

Rusomsorg

Varmestuer/væresteder
Fyrlyset, Varmestuer, Linken, Hveita, Kontaktsentre
Rusbehandling
Behandlingstunet Fetsund, Behandlingssenteret i Stavanger
Arbeidstrening
Jobben Oslo, Lillehammer, Sandvika og Kongsvinger
Ettervern
Stedet, Friskt Alternativ, Gatefotball, Skaperverket
Helsetilbud
Gatehospital, Feltpleie
Bo- og omsorgstilbud
Heimen, Bosatt, FAbo, Den åpne dør, Fagerborg, Farmannshjemmet, Bakkegaten, Herberget, Hveita, Bo- og omsorgssenter, Kvinnehuset

Fengselsarbeid

Åpen soning
Elevator
Kapellan og besøktjeneste
Rehabiliteringstiltak
Retreat
Tilbakeføring av utenlandske innsatte
Safe Way Home

Andre marginaliserte grupper

Hjelpetilbud for migranter
Migrasjonssenter
Søk etter savnede personer
Ettersøkelseskontor
Syns- og hørselshemmede
Besøktjeneste og arrangementer.
Arbeid mot menneskehandel
Safe House Filemon, anti-traffickingarbeid blant innsatte

Barne- og familievern

Forebyggende familiearbeid
Home-start
Akuttboliger for familier
Grefsen akuttboliger
Akutt- og omsorgsplasser for ungdom
Solgry, Lillebo, Soldammen, Solgløtt, Heggli, Tryggheim
Akutt- og omsorgsplasser for barn
Othilie, Soldammen, Solgløtt, Heggli
Beredskapshjem
Fosterhjem
Ettervern for ungdom

Opplæring, utdanning, kompetanseheving

Barnehager
Regnbuen, Trollstua, Solgry, Auglendsdalen
Skoler
Jeløy folkeboyskole, Medarbeiderskolen, Frelsesarmeens Offisersskole AS
Frivillighetskoordinatorer

Eldreomsorg

Omsorg+
Ensjotunet
Oppsøktjeneste

Samfunnspåvirkning

Holdningsarbeid
Rusfri dag
Tro- og kulturformidling
Krigsropet
Politisk påvirkningsarbeid

Miljø

Gjenbruk og gjenvinning
Fretex Miljø AS, Fretex gjenbruksbutikker lokalt, Lokale brukbutikker

Arbeid og oppfølging

Kartlegging, arbeidstrening og oppfølging
Fretex Jobb og Oppfølging AS
Rådgivning og veiledning for økt sysselsetting
Fretex Pluss AS

Bistands- og nødhjelpsarbeid

Bistandsprosjekter
Nødhjelpsarbeid
Fadderprosjekter
Støtte til utvikling av Frelsesarmeens arbeid globalt

NOTE 10 – ARTSINDELTE KOSTNADER**DRIFTSKOSTNADER**

2020			2019	
Forening	Konsern		Forening	Konsern
19 577 445	62 144 517	Varekostnad	21 488 690	75 952 445
-	17 895 419	Endring beh egentilv varer	-	1 364 603
731 020 870	1 043 403 087	Lønn og sosiale kostnader	660 282 856	1 022 761 346
6 466 177	56 907 031	Avskrivninger på varige driftsmidler	19 255 632	74 867 816
398 239 368	520 355 996	Annen driftskostnad	399 046 223	541 837 605
1 202 682	13 648 162	Finanskostnader	1 346 026	17 045 501
337 877	1 894 581	Skattekostnader	-	2 183 853
1 156 844 419	1 716 248 791	Sum	1 101 419 427	1 736 013 169

NOTE 11 – LØNSKOSTNADER, ANTALL ANSATTE, GODTGJØRELSE, LÅN ANSATTE M.M.**LØNSKOSTNADER**

2020			2019	
Forening	Konsern		Forening	Konsern
567 795 674	818 160 809	Lønninger	557 930 530	859 632 131
82 792 692	115 733 371	Arbeidsgiveravgift	86 593 175	132 599 889
68 973 978	89 284 182	Pensjonskostnader	2 450 833	19 908 335
11 458 525	20 224 723	Andre ytelser	13 308 314	10 620 987
731 020 870	1 043 403 087	Sum lønnskostnader	660 282 856	1 022 761 346

ANTALL ÅRSVERK

2020		2019	
Forening	Konsern	Forening	Konsern
1 163	1705	1 177	1 845

Ytelser til ledende personer	Territorialleder Cochrane (01.01- 30.06)	Territorialleder Welander (01.07- 31.12)
Lønn	430 596	328 746
Pensjonsytelser/premier	19 233	22 103
Annen godtgjørelse	65 623	56 110

Det utbetales ikke godtgjørelse til styret.

REVISOR EKS. MVA

2020			2019	
Forening	Konsern		Forening	Konsern
2 517 038	4 023 647	Lovpålagt revisjon	2 082 450	3 348 180
780 860	823 996	Attestasjonstjenester	609 450	609 450
228 450	357 953	Skatte- og avgiftsrådgivning	88 000	146 930
2 113 238	2 308 795	Andre tjenester utenfor revisjon	1 851 743	1 867 893

NOTE 12 – AKSJER I DATTERSELSKAPER OG FELLESKONTROLLERT VIRKSOMHET**OVERSIKT OVER ALLE DATTERSELSKAPER OG FELLESKONTROLLERTE VIRKSOMHETER**

Selskap	Eierform	Anskaffet	Konsolidert	Forretnings- kontor	Andel aksjekapital	Antall stemmer
Fretex Norge AS	Datter	2001	Ja	Sandnes	100 %	100 %
Fretex Jobb og Oppfølging AS	Datter	2017	Ja	Sandnes	100 %	100 %
Fretex Miljø AS	Datter	2017	Ja	Oslo	100 %	100 %
Fretex Pluss AS	Datter	2017	Ja	Sandnes	100 %	100 %
Fretex International	FKV	2002	Nei	Oslo	50 %	51 %
Frelsesarmeens Eiendommer AS	Datter	1899	Ja	Oslo	100 %	100 %
Frelsesarmeens Nærings- Eiendommer AS	Datter	1994	Ja	Oslo	100 %	100 %
Bråtengata 66 AS	FKV	2017	Ja	Lysaker	50 %	50 %
Frelsesarmeens Offiserskole AS	Datter	2019	Ja	Moss	100 %	100 %
Frelsesarmeens Barnehage Teisen AS	Datter	2020	Ja	Oslo	100 %	100 %

Aksjer i datterselskaper er oppført etter kostmetoden i foreningsregnskapet. Frelsesarmeens foreninger på Island og Færøyene er organisert inn under styret av Frelsesarmeen i Norge og inngår derfor i konsernregnskapet.

Selskap	2020			2019		
	Bokført verdi	Egenkapital	Årsresultat	Bokført verdi	Egenkapital	Årsresultat
Fretex Norge AS (konsern)	20 668 000	117 601 298	6 609 154	5 250 000	95 574 143	-18 186 045
Frelsesarmeens Eiendommer AS	240 000	732 024 203	13 087 601	240 000	719 005 290	159 686 571
Frelsesarmeens Nærings-Eiendommer AS	100 000	-2 664 576	-3 187 983	100 000	523 406	-5 203 154
Frelsesarmeens Barnehage Teisen AS	100 000	100 000				
Frelsesarmeens Offiserskole AS	30 000	30 000				
Others AS				-	1 637 912	-1 402 976
Sum aksjer i datter	21 138 000	847 090 925	16 508 772	5 590 000	816 740 751	134 894 396
Fretex International	1 834 736	3 597 523	-658 774	2 170 711	4 256 297	62 097
Brätengata 66 AS	1 500 000	1 585 860	-236 640	1 500 000		-1 158 913
Sum aksjer i FKV	3 334 736	5 183 838	-895 414	3 670 711	6 078 797	-1 096 816

Frelsesarmeen i Norge v/Fretex Norge AS eier 51% og Frälsningsarmén i Sverige eier 49% av aksjene i Fretex International AS som har forretningskontor i Oslo. Aksjonærene har i aksjonæravtale blitt enige om at ingen av dem skal ha dominerende innflytelse i selskapet. Alle prinsipielt viktige beslutninger i selskapet skal treffes av aksjonærene i fellesskap. Fretex International AS er dermed en felles kontrollert virksomhet. Aksjene vurderes etter kostmetoden i foreningsregnskapet.

AKSJER I DATTERSELSKAPER AV FRETEX NORGE AS

Selskap	2020			2019		
	Aksjekapital	Egenkapital	Årsresultat	Aksjekapital	Egenkapital	Årsresultat
Fretex Jobb og Oppfølging AS	100 000	107 000 377	11 811 211	100 000	79 771 165	2 410 262
Fretex Miljø AS	100 000	5 991 504	-4 846 969	100 000	10 838 474	-19 387 240
Fretex Pluss AS	100 000	2 612 028	-205 576	100 000	2 817 604	-1 230 826

NOTE 13 – LANGSIKTIGE AKSJEINVESTERINGER

Selskap	Totalt antall aksjer	Pålydende	Aksjekapital	FAs antall aksjer	F's andel aksjekapital	Andel stemmer	Bokført verdi
Knif Trygghet Forsikring AS	15 000	1000	15 000 000	983	6,6 %	6,6 %	1 703 565
Knif AS	100 000 000	0,01	1 000 000	13 839 554	13,8 %	13,8 %	138 396
Mentor Medier AS	5 280 440	0,25	1 570 110	37 000	0,6 %	0,9 %	2 500
Sum							1 844 460

KONSERN

Sum langsiktig investering	2 564 160
-----------------------------------	------------------

NOTE 14 – AKSJER OG ANDRE MARKEDSBASERTE FINANSIELLE INSTRUMENTER

Investering i aksjefond/andeler	Markedsverdi 2020	Kostpris 2020	Markedsverdi 2019	Kostpris 2019
	485 500 114	413 516 979	310 468 952	275 499 225

OVERSIKT OVER BEHOLDNINGER

Investering	Type	Antall	Kurs	Markedsverdi = bokført verdi
DnB Asset Management*	Fond	*	*	222 321 309
Danske Capital - DI Nor Kr obl h	Fond	816 292	126	102 674 555
Danske Capital - DI Norske Aksjer	Fond	25 571	1 496	38 262 172
Alfred Berg Nordic Investment Grade I	Fond	567 383	107	60 635 355
Alfred Berg Norge C	Fond	26 252	952	29 617 244
BNP Paribas EASY MSCI WORLD	Fond	9 250	2 163	20 223 245
Rygene-Smith & Thommesen AS**	Aksjer	2160	**	11 766 234
Sum				485 500 114

*) Frelsesarmeen har avtale med DNB Markets om aktiv forvaltning. De forvalter innenfor Frelsesarmeens gjeldende finans- og investeringsstrategi. Midlene er ved årsskiftet plassert i fondene DNB Global Lavkarbon A, DNB Grønt Norden A og DNB Kredittobligasjon.

***) Ikke børsnotert aksje, bokført verdi ble satt til verdi på gavetidspunktet. Vår andel antall aksjer utgjør 3,645 % av totalt antall aksjer

For gaver som gis i form av aksjer og andre markedsbaserte finansielle instrumenter settes Frelsesarmeens inngangsverdi til verdi på gavetidspunktet. Aksjer og fondsandeler selges fortløpende.

NOTE 15 – VARIGE DRIFTSMIDLER

FORENING

	Bygninger og installasjoner	Transportmidler, maskiner, inventar etc	Sum
Anskaffelseskost 1,1	24 844 892	24 343 093	49 187 985
Tilgang	497 255	6 874 892	7 372 147
Avgang	-	-850 000	-850 000
Anskaffelseskost 31,12	25 342 147	30 367 985	55 710 132
Akk av-/nedskrivninger per 31,12	-8 944 675	-14 422 839	-23 367 514
Balanseført verdi per 31,12	16 397 471	15 945 146	32 342 617
Årets avskrivninger	1 317 830	5 148 347	6 466 177

KONSERN

	Bygninger og installasjoner	Transportmidler, maskiner, inventar etc	Sum
Anskaffelseskost 1,1	1 574 350 013	135 881 814	1 710 231 827
Valutajustering Island/Færøyene	-4 679 763	-40 579	-4 720 342
Tilgang	293 511 245	18 384 363	311 895 608
Avgang	-87 261 714	-26 140 144	-113 401 858
Anskaffelseskost 31,12	1 775 919 781	128 085 454	1 904 005 235
Akk Av/nedskrivninger per 31,12	-673 906 666	-86 551 804	-760 458 469
Balanseført verdi per 31,12	1 102 013 116	41 533 653	1 143 546 769
Årets avskrivninger	39 597 769	17 309 262	56 907 031

NOTE 16 – FORDRINGER, GJELD OG PANTSTILLELSER

FORDRINGER SOM FORFALLER SENERE ENN ETT ÅR ETTER REGNSKAPSÅRETS SLUTT

2020			2019	
Forening	Konsern	Fordringer	Forening	Konsern
31 471 133		Lån til selskap i samme konsern	11 987 644	-
		Andre fordringer	0	-
31 471 133		Sum	11 987 644	-

GJELD SOM FORFALLER SENERE ENN FEM ÅR ETTER REGNSKAPSÅRETS SLUTT

2020			2019	
Forening	Konsern	Gjeld	Forening	Konsern
10 132 462	274 742 665	Gjeld til kredittinstitusjoner	10 775 798	290 586 268
	32 930 846	Annen gjeld	-	166 501 796
10 132 462	307 673 511	Sum	10 775 798	457 088 064

GJELD SIKRET VED PANT

2020			2019	
Forening	Konsern	Pant	Forening	Konsern
13 349 142	411 619 685	Gjeld til kredittinstitusjoner	13 992 478	403 703 288
	32 930 846	Annen gjeld	-	35 601 796
13 349 142	444 550 531	Sum	13 992 478	439 305 084

BALANSEFØRT VERDI AV PANTSATTE EIENDELER

2020			2019	
Forening	Konsern	Pantsatte eiendeler	Forening	Konsern
13 997 500	419 385 336	Tomt, bygg og annen eiendom	14 352 611	442 994 667
13 997 500	419 385 336	Sum	14 352 611	442 994 667

NOTE 17 SKATTEKOSTNAD – KONSERN

2020	Skattemessig resultat	2019
6 576 639	Regnskapsmessig resultat før skatt (skattepliktig virksomhet)	-38 477 166
-13 243 159	Endring midlertidige forskjeller	240 859
-8 309 941	Permanente forskjeller	26 653 282
-14 976 461	Skattemessig resultat	-11 583 025
20 115 534	Fremførbart underskudd	20 641 488
5 139 073	Grunnlag beregning betalbar skatt, 22/23 %	9 058 463
1 130 596	Betalbar skatt i balanssen	1 992 860

2020	Årets skattekostnad består av:	2019
1 130 596	Betalbar skatt	1 992 862
-11 051	Endring utsatt skatt	190 991
194 384	Avvik fra fjorårets skatteberegning	
1 313 939	Årets skattekostnad	2 183 853

2020	Midlertidige forskjeller består av:	2019
43 144 744	Anleggsmidler	149 182 142
-317 482	Avskåret rentefradrag	-12 070 379
-1 023 124	Omløpsmidler	-275 192
-262 851	Gevinst og tapskonto	-611 920
-2 902 803	Forpliktelse	-263 976
38 638 484	Sum midlertidige forskjeller	135 963 675
-67 432 323	Underskudd til fremføring	-59 670 027
-28 793 839	Grunnlag utsatt skatt	76 293 648
-6 334 645	Beregnet utsatt skatt	16 784 603
-10 795 545	Nedvurdering av utsatt skattefordel	12 317 042
4 460 899	Balanseført utsatt skatt med 22 %	29 101 646

NOTE 18 – PENSJONSKOSTNADER OG FORPLIKTELSER

Konsernet har både forsikrede og uforsikrede pensjonsordninger for sine ansatte, herunder kollektive pensjonsordninger i DNB Livsforsikring ASA, Kommunal Landspensjonskasse og Statens Pensjonskasse. Ordningene tilfredsstiller kravene i lov om obligatorisk tjenestepensjon.

KLP - ordningen omfatter 147 aktive, 1.874 oppsatte og 549 pensjonister.

Frelsesarmeen kostnadsfører årlig egenkapitaltilskudd til KLP. For 2020 beløper dette seg til kr 274.969.

Totalt innbetalt egenkapitaltilskudd utgjør pr 31.12.2020 kr 16.592.713

I konsernet er det ordning med overfinansiering der det er knyttet usikkerhet til utnyttelse av overfinansiering. Kr 9.340.306 er derfor ikke balanseført.

2020			2019	
Forening	Konsern	Årets pensjonskostnad	Forening	Konsern
11 895 059	12 003 720	Nåverdi av årets pensjonsopptjening	12 009 300	12 247 068
16 359 120	20 915 108	Rentekostnad av pensjonsforpliktelsen	18 852 144	24 150 722
432 246	101 886	Arbeidsgiveravgift	600 817	329 878
2 895 160	3 479 880	Administrasjonskostnad	2 628 060	3 223 193
43 356 473	43 356 473	Resultatført andel aktuarielt tap (gevinst)	-27 845 620	-27 845 620
-26 975 444	-34 377 940	Avkastning pensjonsmidler	-29 228 393	-37 281 427
-	-	Resultatført planendring	-8 446 492	-8 446 492
47 962 613	45 479 126	Netto pensjonskostnad	-31 430 183	-33 622 677
Forening	Konsern	Finansiell status	Konsern	Konsern
-744 495 658	-956 329 193	Beregnete pensjonsforpliktelser	-714 354 055	-917 172 031
716 588 954	913 844 582	Pensjonsmidler	709 939 749	906 258 361
14 811 768	37 497 442	Ikke resultatført aktuarielt tap (gevinst)	5 003 932	13 247 511
-13 094 936	-4 987 169	Netto pensjonsforpliktelser/ pensjonsmidler	589 626	2 333 841
-1 846 385	-1 886 905	Arbeidsgiveravgift	355 778	166 453
-14 941 321	-6 874 074	Underfinansiert/overfinansiert pensjonsforpliktelse netto	945 404	2 499 965
-	493 454	Virksomheter med overfinansiering	-	454 161
-85 059 393	-85 059 393	Underfinansiert usikret pensjonsforpliktelse – se nedenfor	-91 857 163	-91 857 163
-100 000 716	-91 440 015	Balanseført pensjonsforpliktelse	-90 911 760	-88 903 037

2020			2019	
Forening	Konsern	Økonomiske forutsetninger	Forening	Konsern
2,70 %	2,70 %	Forventet avkastning	3,80 %	3,80 %
1,70 %	1,70 %	Diskonteringsrente	2,30 %	2,30 %
2,25 %	2,25 %	Lønnsøkning	2,25 %	2,25 %
2,00 %	2,00 %	Forventet G-regulering	2,00 %	2,00 %
1,25 %	1,25 %	Forventet regulering av løpende pensjon	1,25 %	1,25 %
14,10 %	14,10 %	Arbeidsgiveravgift - sats	14,10 %	14,10 %

Det er foretatt beregninger av konsernets pensjonsforpliktelse knyttet til de uforsikrede ordningene basert på aktuarmessige forutsetninger. Som aktuarmessige forutsetninger for demografiske faktorer og avgang er vanlig benyttede forutsetninger innen forsikring lagt til grunn. Disse uforsikrede ordningene omfatter 141 pensjonister.

Pensjonerte offiserer har rett på rabattert husleie, denne forpliktelsen er ikke aktuarberegnet.

2020			2019	
Forening	Konsern	Årets pensjonskostnad	Forening	Konsern
-	-	Nåverdi av årets pensjonsopptjening	-	-
1 782 539	1 782 539	Rentekostnad av pensjonsforpliktelsen	2 300 648	2 300 648
251 338	251 338	Arbeidsgiveravgift	324 391	324 391
-	-	Administrasjonskostnad	-	-
1 487 906	1 487 906	Resultatført andel actuarielt tap (gevinst)	7 993 640	7 993 640
-	-	Avkastning pensjonsmidler	-	-
3 521 783	3 521 783	Netto pensjonskostnad	10 618 680	10 618 680
Forening	Konsern	Finansiell status	Forening	Konsern
-80 998 152	-80 988 152	Beregnete pensjonsforpliktelser	-82 023 847	-82 023 847
-	-	Pensjonsmidler	-	-
6 450 042	6 450 042	Ikke resultatført actuarielt tap (gevinst)	1 518 007	1 518 007
-74 548 110	-74 548 110	Netto pensjonsforpliktelser/pensjonsmidler	-80 505 840	-80 505 840
-10 511 284	-10 511 284	Arbeidsgiveravgift	-11 351 323	-11 351 323
-85 059 393	-85 059 393	Underfinansiert usikret pensjonsforpliktelse	-91 857 163	-91 857 163

2020			2019	
Forening	Konsern	Økonomiske forutsetninger	Forening	Konsern
2,70 %	2,70 %	Forventet avkastning	3,80 %	3,80 %
1,70 %	1,70 %	Diskonteringsrente	2,30 %	2,30 %
2,25 %	2,25 %	Lønnsøkning	2,25 %	2,25 %
2,00 %	2,00 %	Forventet G-regulering	2,00 %	2,00 %
1,25 %	1,25 %	Forventet regulering av løpende pensjon	1,25 %	1,25 %
14,10 %	14,10 %	Arbeidsgiveravgift - sats	14,10 %	14,10 %

NOTE 19 – VAREBEHOLDNING

2020			2019	
Forening	Konsern	Varebeholdning	Forening	Konsern
-	121 232	Råvarer	-	106 578
	-	Bearbeidede varer	-	-
1 370 888	2 108 209	Ferdigvarer	-	769 666
1 968 000	3 110 715	Lager innkjøpte varer	1 999 599	4 600 056
3 338 888	5 340 156	Sum	1 999 599	5 476 300

NOTE 20 – EIERINFORMASJON

Frelsesarmeen er en selveiende internasjonal evangelisk bevegelse, en del av den universelle kristne kirke.

NOTE 21 – BUNDNE MIDLER

2020			2019	
Forening	Konsern		Forening	Konsern
75 000	75 000	Andel bankinnskudd som sikkerhet for garanti i favør av Oslo kommune	75 000	75 000
32 016 759	42 190 240	Skattetrekkskonti	22 296 918	33 655 465
19 446	19 446	Depositumskonti	19 427	19 427

NOTE 22 – VESENTLIGE HENDELSER ETTER BALANSEDAGEN

Koronapandemien og smittevernstiltak som vedvarer inn i år 2021 fører fortsatt til at våre rammebetingelser endrer seg raskt og det er gjort grep for å sikre at alle våre ansatte er ivaretatt, samt at vi får hjulpet de sårbare menneskene som er avhengig av vår hjelp. Vi har på lik linje som med samfunnet ellers måttet stenge ned eller redusere flere av våre aktiviteter også i de første månedene av 2021. Deler av aktivitetene som ikke har blitt gjennomført får allikevel beholde tilskudd fra stat og kommune som et ledd i myndighetenes tiltakspakke. På samme tid har vi økt vår innsats innenfor en rekke områder for å forsøke å imøtekomme alle de menneskelige tragediene som følger av epidemien. Vi opplever at givne våre står bak oss som aldri før og gjør oss veldig godt rustet for å imøtekomme de nye behovene som har oppstått.

Fretex Miljø AS har som mange andre selskap blitt truffet hardt av innstramningene i samfunnet grunnet koronapandemien. Pandemien har medført stengning av butikker, sortering og eksport av varer. Det vil påvirke selskapet på flere områder også i 2021 og den økonomiske situasjonen vil bli svært krevende framover. Det ble i 2020 avklart at selskapet er sikret tilgang til likviditet gjennom Fretex-gruppens konsernkontosystem. Frelsesarmeen, som eier av Fretex Norge AS, har lovet å gå inn med tilfredsstillende egenkapital dersom dette skulle bli påkrevd slik at videre drift av selskapet garanteres. Frelsesarmeen, som eier av Fretex Norge AS, har derfor stilt en garanti på 30 millioner for å sikre videre drift av selskapet.

NOTE 23 – FORMÅLSKAPITAL**FORENING**

	Formålskapital med eksternt pålagte restriksjoner	Formålskapital med selvpålagte restriksjoner	Annen formålskapital	Sum formålskapital
Formålskapital IB 01.01.2019	161 538 807	222 461 467	14 336 897	398 337 171
+ Årets resultat	55 069 532	-38 992 979	74 842 399	90 918 952
Formålskapital per 31.12.2020	216 608 339	183 468 488	89 179 296	489 256 123

KONSERN

	Formålskapital med eksternt pålagte restriksjoner	Formålskapital med selvpålagte restriksjoner	Annen formålskapital	Sum formålskapital
Pr 31.12.18	181 254 824	554 893 516	105 741 649	841 889 989
Endring av sammenlignbare tall*		63 023 398		63 023 398
Pr 01.01.19	181 254 824	617 916 914	105 741 649	904 913 387
Omregningsdifferanse		-2 502 330		-2 502 330
+ Årets aktivitetsresultat	-19 716 016	360 715 593	-80 814 752	260 184 825
Pr 31.12.19	161 538 808	976 130 177	24 926 897	1 162 595 881
Omreningsdifferanser og annet		-5 070 646	-4 120 000	-9 190 646
+ Årets aktivitetsresultat	55 069 531	28 947 170	74 842 399	158 859 100
Formålskapital 31.12.20	216 608 339	1 000 006 701	95 649 296	1 312 264 336

*Se note 1 for forklaring

Formålskapital med eksternt pålagte restriksjoner er midler som er mottatt til en bestemt avdeling eller prosjekt. Dette er øremerkede testamentariske gaver og andre øremerkede gaver. Dette avsettes på de respektive avdelinger og prosjekter.

Resultat og opptjent formålskapital på et prosjekt, avdeling eller selskap er avsatt som formålskapital med selvpålagte restriksjoner, da formålskapitalen skal benyttes innenfor det aktuelle prosjekt, avdeling eller selskap og ikke andre steder.

Tilførsel og bruk av formålskapital er vist som en nettoføring i linjen årets resultat. Frelsesarmeen bokfører dette som en nettosum per 31.12.