

Årsregnskap 2019 – Frelsesarmeen

AKTIVITETSRESULTAT

ANSKAFFELSE AV MIDLER

2019			Note nr.	2018	
Forening	Konsern			Forening	Konsern
673 751	637 751	Medlemsinntekter		574 475	574 475
118 840 697	118 840 697	Tilskudd - stat	2	143 337 059	143 337 059
331 626 133	572 796 493	Salg av tjenester - stat	2	329 930 900	559 433 119
48 889 997	48 889 997	Tilskudd - kommune	2	44 753 923	44 753 923
227 635 165	227 635 165	Salg av tjenester - kommune	2	228 508 517	228 508 517
11 273 926	11 273 926	Tilskudd - andre		10 480 111	10 480 111
738 265 918	979 436 278	Sum tilskudd		757 010 509	986 512 728
268 800 683	271 027 977	Innsamlede midler, gaver mv		242 346 167	245 001 879
29 662 751	397 183 343	Opptjente inntekter fra operasjonelle aktiviteter som oppfyller organisasjonens formål	3	31 649 980	417 334 202
66 640 803	257 690 195	Opptjente inntekter fra operasjonelle aktiviteter som skaper inntekter	4	63 946 952	91 362 550
28 332 094	31 548 418	Finans- og investeringsinntekter	4	2 080 665	4 627 011
1 357 348	964 982	Andre inntekter	6	2 589 125	1 890 281
1 133 733 348	1 938 524 944	SUM ANSKAFFELSE AV MIDLER		1 100 197 874	1 747 303 127

FORBRUKTE MIDLER

2019			2018		
Forening	Konsern			Forening	Konsern
24 489 306	24 489 306	Kostnader til innsamling	8	17 067 007	17 067 007
-	54 264 242	Andre kostnader til anskaffelse av midler		-	6 924 072
24 489 306	78 753 548	Sum kostnader til anskaffelse av midler		17 067 007	23 991 079
26 217 819	6 351 419	Tilskudd, bevilgninger mv. til oppfyllelse av organisasjonens formål internasjonalt		25 358 129	5 902 223
		Kostnader til aktiviteter som oppfyller formålet:	9		
221 524 584	241 740 098	Nærmiljøkirker (korps)		209 558 712	235 679 669
353 140 332	367 988 292	Rusomsorg		346 700 250	360 276 805
20 170 735	20 170 735	Fengselsarbeid		19 195 654	19 195 654
15 505 141	15 505 141	Andre marginaliserte grupper		15 159 379	15 159 379
257 486 067	257 486 067	Barne- og familievern		267 851 228	267 851 228
72 747 506	72 700 536	Opplæring, utdanning, kompetanseheving		74 689 037	74 548 347
6 313 086	6 313 086	Eldreomsorg		12 075 247	12 075 247
28 196 172	28 016 622	Samfunnspåvirkning		15 831 501	15 620 612
6 248 205	385 644 476	Miljø		7 403 695	410 544 790
0	196 472 983	Arbeid og oppfølging		0	170 170 134
29 221 919	28 454 008	Bistands- og nødhjelpsarbeid		25 378 696	29 806 897
1 036 771 566	1 626 843 463	Sum kostnader til aktiviteter som oppfyller formålet		1 019 201 531	1 616 830 988
40 158 554	55 366 828	Administrasjonskostnader	6,8	32 175 750	49 324 936
1 101 419 427	1 760 963 840	SUM FORBRUKTE MIDLER	8,10,11	1 068 444 289	1 690 147 004

ÅRETS AKTIVITETSRESULTAT

2019			2018		
Forening	Konsern			Forening	Konsern
32 313 921	177 561 103		23	31 753 585	57 156 123

TILLEGG/REDUKSJON FORMÅLSKAPITAL

2019			2018		
Forening	Konsern			Forening	Konsern
19 716 017		Formålskapital med eksternt pålagte restriksjoner		-10 329 199	
-132 844 690		Formålskapital med selvpålagte restriksjoner		- 8 424 720	
80 814 752		Annen formålskapital		-12 999 666	
-32 313 921		Sum disponert		-31 753 585	

BALANSE

ANLEGGSMIDLER

2019			Note nr.	2018	
Forening	Konsern			Forening	Konsern
17 218 046	833 317 787	Bygninger mv.		20 762 075	940 227 424
13 803 080	47 837 604	Transportmidler, driftsløsøre, inventar o.l		26 075 794	55 648 211
31 021 126	881 155 391	Sum andre driftsmidler	15	46 837 869	995 875 635
5 590 000	0	Investeringer i datterselskaper	12	10 090 000	-
-	3 670 711	Investeringer i felles kontrollert virksomhet	12	-	3 639 042
1 844 460	2 064 160	Investeringer i aksjer og andeler	13	1 844 460	2 064 160
10 459 147	70 209 147	Andre langsiktige fordringer	7	31 443 620	1 315 423
17 893 607	75 944 018	Sum finansielle anleggsmidler		43 378 080	7 018 625
48 914 733	957 099 409	Sum anleggsmidler		90 215 949	1 002 894 260

OMLØPSMIDLER

2019			Note nr.	2018	
Forening	Konsern			Forening	Konsern
1 999 500	5 476 300	Varelager	19	4 959 862	8 851 871
4 559 591	29 615 934	Kundefordringer		14 554 181	42 853 352
48 065 502	77 723 579	Andre kortsiktige fordringer		36 053 268	67 654 319
52 625 094	107 339 513	Sum fordringer	7	50 607 449	110 507 671
310 468 952	310 468 952	Markedsbaserte finansielle omløpsmidler	14	338 572 261	338 572 261
368 309 153	576 936 334	Bankinnskudd og kontanter	21	289 160 391	446 917 386
22 296 918	33 655 465	Skattetrekkkonto	21	22 012 567	32 562 038
390 606 071	610 591 809	Sum bankinnskudd, kontanter og lignende		311 172 958	479 479 424
755 699 617	1 033 876 575	Sum omløpsmidler		705 312 530	937 411 228
804 614 350	1 990 975 984	SUM EIENDELER		795 528 479	1 940 305 489


FORMÅLSKAPITAL

2019			Note nr.	2018	
Forening	Konsern			Forening	Konsern
161 538 807	161 538 807	Formålskapital med eksternt pålagte restriksjoner		181 254 824	181 254 824
222 467 451	830 483 058	Formålskapital med selvpålagte restriksjoner		89 622 761	554 893 515
14 336 897	24 926 897	Annen formålskapital		95 151 649	105 741 649
398 343 154	1 016 948 762	Sum formålskapital	23	366 029 234	841 889 988

GJELD

2019			Note nr.	2018	
Forening	Konsern			Forening	Konsern
90 911 760	91 992 310	Pensjonsforpliktelse	18	147 271 737	154 743 343
-	29 101 646	Utsatt skatt	17	-	28 910 655
90 911 760	121 093 956	Sum avsetning for forpliktelse		147 271 737	183 653 998
13 992 478	403 703 288	Gjeld til kredittinstitusjoner	16	14 635 814	512 305 300
5 256 541	39 162 652	Annen langsiktig gjeld		5 227 604	43 500 350
19 249 019	442 865 940	Sum annen langsiktig gjeld		19 863 418	555 805 650
373 559	33 637 233	Leverandørgjeld		31 558 279	53 442 771
-	1 992 860	Betalbar skatt	17	-	2 961 909
39 495 960	64 840 064	Skyldige offentlige avgifter		35 943 683	62 646 824
20 368 302	20 368 302	Tilskuddsgjeld		44 181 666	44 183 471
235 872 596	289 228 864	Annen kortsiktig gjeld		150 680 462	195 720 877
296 110 416	410 067 322	Sum kortsiktig gjeld	7	262 364 090	358 955 852
406 271 196	974 027 218	Sum gjeld		429 499 245	1 098 415 501
804 614 350	1 990 975 984	SUM FORMÅLSKAPITAL OG GJELD		795 528 479	1 940 305 490

Oslo, den 22. juni 2020



William Cochrane



Bente S. Gundersen



Lise O. Luther



Ann M. Pender



Hallvard Eidheim




Lindis Evja



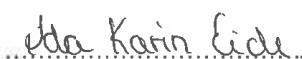
Solfrid Bakken



Geir Smith-Solevåg



Marit Myklebust



Ida Karin Eide



Orjan Milde Amland



Morten Brundtland



Brit S. Knedal

KONTANTSTRØMOPPSTILLING

2019			2018	
Forening	Konsern		Forening	Konsern
32 313 921	177 561 103	Årets aktivitetsresultat	31 753 585	57 156 122

POSTER I AKTIVITETSREGNSKAPET SOM IKKE HAR DIREKTE LIKVIDITETSEFFEKT

2019			2018	
Forening	Konsern		Forening	Konsern
19 255 631	99 818 486	Avskrivning og nedskrivning på anleggsmidler	11 018 511	79 747 958
4 500 000	-	Nedskrivning investeringer	-	-
-118 000	-166 157 709	Gevinst ved salg av anleggsmidler	-1 235 482	-9 441 855
-56 359 977	-62 751 033	Resultatført endring avsetning for forpliktelser pensjon	-12 735 973	-18 045 794
-	-778 058	Endring avsetning skatt	-	-466 675
-32 722 346	-129 868 314	Sum poster i aktivitetsregnskapet som ikke har direkte likviditetseffekt	-2 952 944	51 793 634

INVESTERINGER, AVHENDELSER OG FINANSIERING

2019			2018	
Forening	Konsern		Forening	Konsern
-3 757 116	-115 441 152	Anskaffelse av varige driftsmidler	-16 139 205	-71 690 837
436 228	296 500 625	Salgssum ved avhendelse av varige driftsmidler	2 977 216	21 929 155
-	-31 669	Netto investering/avhendelse i langsiktige og kortsiktige plasseringer, som ikke vurderes til virkelig verdi	-	-3 259 042
20 984 473	-68 893 724	Nye utlån, langsiktige og kortsiktige	-1 300 263	-1 300 263
-23 813 364	-23 815 169	Opptak, økning av langsiktig og kortsiktig gjeld	37 601 131	37 602 936
84 577 735	-112 939 711	Tilbakebetaling av langsiktig og kortsiktig gjeld	-23 630 591	-39 224 877
78 427 955	-24 620 801	Sum investeringer, avhendelser og finansiering	-491 712	-55 942 928

ANDRE ENDRINGER

2019			2018	
Forening	Konsern		Forening	Konsern
942 717	6 543 730	Endringer i kundefordringer/andre fordringer/beholdninger	10 119 516	-27 792
-31 184 720	71 200 119	Endringer i leverandørgjeld/annen kortsiktig gjeld	-3 782 161	-30 885 562
3 552 276	2 193 239	Andre tidsavgrensingsposter	683 967	2 245 665
-26 689 727	79 937 088	Sum andre endringer	7 021 322	-28 667 689
51 329 804	103 009 076	SUM LIKVIDITETSENRINGER GJENNOM ÅRET	35 330 251	24 339 139
649 745 219	818 051 685	Likviditetsbeholdning 01.01	614 414 968	793 712 546
701 075 023	921 060 761	Likviditetsbeholdning 31.12	649 745 219	818 051 685
310 468 952	310 468 952	Herav finansielle omløsmidler	338 572 261	338 572 261

NOTE 1 – REGNSKAPSPRINSIPPER

Det aktivitetsbaserte årsregnskapet er satt opp i samsvar med regnskapsloven av 1998 og NRS(F) God regnskapsskikk for ideelle organisasjoner.

Inntekter og kostnader

Medlemsinntekter, gaver og innsamlede midler inntektsføres når de mottas. Testamentariske gaver inntektsføres brutto når boet er gjort opp.

FA mottar en rekke gaver i form av varer/tjenester som ikke er penger. Der vi mottar vesentlige gaver uten krav om motytelser vil varen/tjenesten bli bokført til virkelig verdi. Virkelig verdi beregnes ut ifra beste estimat og vil hovedsakelig forankres i en observerbar markedsverdi. Der vi ikke klarer å observere en virkelig verdi i et fungerende marked vil vi legge et konservativt verdianslag til grunn. Der vi ikke finner en observerbar markedsverdi eller klarer å sette et konservativt verdianslag, vil vi ikke inntektsføre varen/tjenesten.

Inntektsføring ved salg av varer og tjenester skjer ved leveringstidspunktet.

Tilskudd som det knytter seg betingelser til inntektsføres i takt med forbruket av midlene. Ubrukte midler føres som tilskuddsgjeld.

Kostnader som har sammenheng med en inntekt som krever motytelse bokføres i samme periode som inntekten. Kostnader som ikke er forbundet med en inntekt som krever motytelse sammenstilles med aktiviteten som medfører bruk av midlene.

Felleskostnadene fordeles på bakgrunn av de enkelte hovedaktivitetene og administrasjon i aktivitetsregnskapet ut fra en skjønnsmessig vektning av antall årsverk (personer), volum og kompleksitet som er tilknyttet aktiviteten.

Transaksjoner og eiendeler i utenlandsk valuta

Transaksjoner i utenlandsk valuta regnskapsføres til transaksjonskurs. Pengeposter (kontanter, bankinnskudd og fordringer) i utenlandsk valuta vurderes etter balansedagens kurs. Andre eiendeler og gjeld i utenlandsk valuta vurderes etter generelle vurderingsregler.

Konsolideringsprinsipper

Konsernregnskapet er utarbeidet som om konsernet var én økonomisk enhet. Posten aksjer i datterselskaper er erstattet med datterselskapenes eiendeler og gjeld. Transaksjoner og mellomværende mellom selskapene i konsernet er eliminert.

Datterselskaper

Enheter som konsernet har bestemmende innflytelse over, behandles som datterselskap. Datterselskap konsolideres basert på morselskapets anskaffelseskost. Frelsesarmeen i Island og Færøyene, samt bruktbuikikken i Kongsvinger, er også inkludert i konsernregnskapet.

Felleskontrollerte selskap

Felleskontrollerte selskaper er selskaper som Frelsesarmeen eller andre heleide datterselskaper eier sammen med andre i et likeverdige fellesskap (joint venture). Felles kontroll mellom eierselskapene er regulert i avtale mellom partene. Eierandeler i felleskontrollert virksomhet og i arbeidsfellesskap er tatt inn i regnskapet etter egenkapitalmetoden. En andel av resultatet er resultatført og tillagt investeringen i balansen

Hovedregel for klassifisering av eiendeler og gjeld

Eiendeler bestemt til varig eie eller bruk er klassifisert som anleggsmidler. Andre eiendeler er klassifisert som omløpsmidler. Fordringer som skal tilbakebetales innen et år er uansett klassifisert som omløpsmidler. Ved klassifisering av kortsiktig og langsiktig gjeld er analoge kriterier lagt til grunn.

Anleggsmidler vurderes til anskaffelseskost, men nedskrives til virkelig verdi når verdifallet forventes ikke å være forbigående. Anleggsmidler med begrenset økonomisk levetid avskrives planmessig. Langsiktig gjeld balanseføres til nominelt mottatt beløp på etableringstidspunktet. Langsiktig gjeld oppskrives ikke til virkelig verdi som følge av renteendring.

Omløpsmidler vurderes til laveste av anskaffelseskost og virkelig verdi. Kortsiktig gjeld balanseføres til nominelt mottatt beløp på etableringstidspunktet. Kortsiktig gjeld oppskrives ikke til virkelig verdi som følge av renteendring.

Nedenfor redegjøres særskilt for enkelte poster

Varige driftsmidler

Varige driftsmidler avskrives over forventet økonomisk levetid. Avskrivningene er fordelt lineært over antatt økonomisk levetid.

Pensjon

Konsernet har både forsikrede og uforsikrede pensjonsordninger for sine ansatte, herunder kollektive pensjonsordninger i DNB Livsforsikring ASA, Kommunal Landspensjonskasse og Statens Pensjonskasse. Ordningene tilfredsstiller kravene i lov om obligatorisk tjenestepensjon. Pensjonsordningene er både ytelsesordninger og innskuddsordninger. Årets betaling til innskuddsordninger og til Statens Pensjonskasse kostnadsføres. Ytelsesordningene aktuarberegnes og forpliktelsene kostnadsføres over opptjeningstiden.

Varer

Varer er vurdert til det laveste av anskaffelseskost og virkelig verdi.

Investeringer

Markedsbaserte omløpsmidler vurderes til virkelig verdi på balansedagen. Investeringer i datterselskaper og andre langsiktige investeringer er vurdert til laveste verdis prinsipp. Andel i felleskontrollert virksomhet er i selskapsregnskapet bokført til laveste verdi av virkelig verdi og historisk kost.

Fordringer

Kundefordringer og andre fordringer oppføres til pålydende etter fradrag for avsetning til forventet tap. Avsetning til tap gjøres på grunnlag av en individuell vurdering av de enkelte fordringene. I tillegg gjøres det for øvrige kundefordringer en uspesifisert avsetning for å dekke antatt tap.

Skatt

Den alt overveiende del av konsernets virksomhet er skattefri. Fem av datterselskapene driver imidlertid helt eller delvis skattepliktig virksomhet.

For den skattepliktige delen av konsernet består skattekostnaden i resultatregnskapet av periodens betalbare skatt og endring i utsatt skatt. Utsatt skatt beregnes med 22/23 % for dette året på grunnlag av de midlertidige forskjeller som eksisterer mellom regnskapsmessige verdier og skattemessige verdier, samt underskudd til fremføring ved utgangen av regnskapsåret.

NOTE 2 – OFFENTLIGE TILSKUDD

Offentlige tilskudd knytter seg i hovedsak til tjenesteytingskontrakter eller rammeavtaler i forbindelse med oppdrag for kommune og stat.

TILSKUDD - STAT

2019			2018	
Forening	Konsern		Forening	Konsern
63 847 865	63 847 865	Helsedirektoratet, Gatehospital	42 366 106	42 366 106
18 612 407	18 612 407	Lotteri- og stiftelsestilsynet, tilskudd samfunnsnyttige og humanitære org. og momskompensasjon	60 596 443	60 596 443
10 974 380	10 974 380	Utdanningsdirektoratet, Jeløy Folkehøyskole	10 243 877	10 243 877
8 658 043	8 658 043	Digni/Norad	8 370 941	8 370 941
5 048 594	5 048 594	Justis- og beredskapsdep., inkl. Anti-trafficking	4 786 751	4 786 751
11 699 408	11 699 408	Andre statlige tilskudd	16 972 941	16 972 941
118 840 697	118 840 697	Sum	143 337 059	143 337 059

Andre statlige tilskudd inkluderer tilskudd fra blant andre Kriminalomsorgsdirektoratet til fengselsarbeid og fattigdomsmidler fra Bufdir.

SALG AV TJENESTER - STAT

2019			2018	
Forening	Konsern		Forening	Konsern
0	232 252 379	Salg tjenester fra Fretex, hovedsakelig til NAV	0	214 243 499
222 060 577	222 060 577	Bufdir, barne- og familievern	228 241 902	228 241 902
69 261 571	69 261 571	Helseforetak, rusomsorg	67 838 035	67 838 035
24 957 801	24 957 801	Helsedirektoratet, rusomsorg	16 644 069	16 644 069
17 346 184	26 264 165	Annen statlig etat	17 206 894	32 465 614
331 626 133	572 796 493	Sum	329 930 900	559 433 119

Salg av tjenester til andre statlige etater inkluderer salg av tjenester til blant andre Kriminalomsorgsdirektoratet (Elevator).

TILSKUDD - KOMMUNE

2019			2018	
Forening	Konsern		Forening	Konsern
43 343 700	43 343 700	Tilskudd barnehage	40 030 388	40 030 388
989 358	989 358	Oslo kommune, diverse tilskudd	486 358	486 358
		Trondheim kommune, barne- og familievern	959 847	959 847
4 556 939	4 556 939	Andre kommunale tilskudd	3 277 330	3 277 330
48 889 997	48 889 997	Sum	44 753 923	44 753 923

Det er kun tilskudd fra Oslo kommune som er skilt ut i 2019, øvrige kommuner ligger i andre kommunale tilskudd.

SALG AV TJENESTER - KOMMUNE

2019			2018	
Forening	Konsern		Forening	Konsern
127 666 942	127 666 942	Oslo kommune – eldreomsorg, rusomsorg, og barne- og familievern	126 215 646	126 215 646
99 968 223	99 968 223	Andre kommuner	102 292 871	102 292 871
227 635 165	227 635 165	Sum	228 508 517	228 508 517
726 991 993	968 162 352	SUM OFFENTLIGE TILSKUDD	746 530 399	976 032 618

NOTE 3 – INNSAMLEDE MIDLER OG GAVER

2019			2018	
Forening	Konsern		Forening	Konsern
25 902 257	25 902 257	Gaver fra medlemmer	26 673 017	26 673 017
14 761 627	14 761 627	Fast givertjeneste sentralt	13 014 716	13 014 716
145 532 563	145 532 563	Testamentariske gaver	114 438 283	114 438 283
32 723 145	32 723 145	Julegryteinnsamling	32 811 644	32 811 644
116 683	116 683	Innsamlingsaksjoner	518 715	518 715
649 180	649 180	Gaver fra næringsliv	869 565	869 565
890 138	890 138	Crowdfunding (jubileum, minnegaver, annen crowdfunding)	1 017 066	1 017 066
48 225 091	50 452 385	Andre gaveinntekter	53 003 551	55 658 873
268 800 683	271 027 977	Sum	242 346 167	245 001 879

NOTE 4 – OPPTJENTE INNTEKTER FRA OPERASJONELLE AKTIVITETER

AKTIVITETER SOM OPPFYLLER ORGANISASJONENS FORMÅL:

2019			2018	
Forening	Konsern		Forening	Konsern
0	347 221 304	Diverse salgsinntekter	0	371 792 470
8 088 082	8 088 082	Egenandeler barnehage	9 188 753	9 188 753
8 033 287	7 900 887	Undervisning/opphold ressurscenter/ folkehøyskole Jeløy	8 324 572	8 269 772
5 881 660	5 704 390	Krigsropet	7 185 490	7 027 978
7 060 520	8 083 317	Husleie/strøm	6 945 204	6 945 204
590 202	20 185 363	Andre inntekter	5 961	14 110 025
29 662 751	397 183 343	Sum	31 649 980	417 334 202

AKTIVITETER SOM SKAPER INNTEKT:

Forening	Konsern		Forening	Konsern
29 956 894	0	Fretex tekstilavgift	30 573 121	0
13 878 721	13 765 525	Diverse salgsinntekter	11 431 327	11 266 296
7 895 208	7 895 208	Arrangementsinntekter	8 028 919	8 028 919
7 930 731	7 930 731	Annonseinntekter	6 959 435	6 959 435
2 794 517	2 778 647	Salg mat/kantine/catering	2 931 555	2 930 309
2 217 700	43 420 059	Leieinntekter	2 220 625	44 394 936
1 967 033	181 900 026	Andre inntekter	1 801 970	17 782 655
66 640 803	257 690 196	Sum	63 946 952	91 362 550

Av Andre inntekter konsern, utgjør 180 millioner salg av eiendom i Frelsesarmeens Eiendommer AS og Frelsesarmeens Næringseiendom AS.

NOTE 5 – FORDELING AV FELLESKOSTNADER

Felleskostnader er noen grad fordelt gjennom internfakturering mot de ulike aktivitetene. Dette gjelder IT og regnskapskostnader som kan henføres direkte til den enkelte aktivitet.

Felleskostnader som ikke er hensiktsmessig å foreta en tilstrekkelig pålitelig målbar fordeling av er klassifisert som administrasjonskostnader. Dette er i hovedsak kostnader knyttet til ledelse og styring i hovedkvarteret. Se note 8.

Felleskostnader består av følgende:

2019		2018
Forening		Forening
24 738 768	Regnskapstjenester	20 083 009
11 274 214	IT-tjenester	8 140 181
3 530 382	Felleskostnader Hovedkvarter	3 247 064
39 543 364	Sum	31 470 254

Regnskapstjenester er fordelt med en fastsum per aktivitet pluss en fordeling basert på antall transaksjoner. IT-tjenester er fordelt basert på antall brukere, klienter og linjekostnader. Felleskostnader ved Hovedkvarteret er fordelt basert på årsverk. Finanskostnader er klassifisert som administrasjonskostnader.

Frelsesarmeens felleskostnader er henført til de ulike aktiviteter som følger for 2019:

	Regnskap	IT	Felles HK	Sum
Kostnader til innsamling	96 404	41 738	403 474	541 616
Nærmiljøkirker (korps)	8 354 383	1 101 179	397 729	9 853 291
Rusomsorg	6 319 634	4 919 655	38 484	11 277 773
Fengselsarbeid	312 240	253 907	0	566 147
Andre marginaliserte grupper	443 566	131 011	207 413	781 990
Barne- og familievern	5 069 987	3 426 920	251 617	8 748 524
Opplæring, utdanning, kompetanseheving	1 341 447	606 770	124 441	2 072 658
Eldreomsorg	275 080	155 359	0	430 439
Samfunnspåvirkning	432 793	216 802	703 526	1 353 121
Miljø	401 258	0	0	401 258
Arbeid og oppfølging	0	0	0	0
Bistands- og nødhjelpsarbeid	208 319	97 403	233 615	539 337
Administrasjonskostnader	1 483 658	323 470	1 170 083	2 977 211
Sum	24 738 768	11 274 214	3 530 382	39 543 364

Frelsesarmeens felleskostnader er henført til de ulike aktiviteter som følger for 2018:

	Regnskap	IT	Felles HK	Sum
Kostnader til innsamling	93 500	64 053	357 532	515 085
Nærmiljøkirker (korps)	6 870 725	784 133	416 313	8 071 171
Rusomsorg	4 748 302	3 838 456	38 087	8 624 845
Fengselsarbeid	314 199	177 451	0	491 650
Andre marginaliserte grupper	296 725	72 708	212 280	581 713
Barne- og familievern	3 728 708	2 275 554	255 500	6 259 762
Opplæring, utdanning, kompetanseheving	1 854 032	388 353	87 271	2 329 656
Eldreomsorg	365 161	119 566	0	484 727
Samfunnspåvirkning	392 740	96 317	639 958	1 129 015
Miljø	336 246	0	0	336 246
Arbeid og oppfølging	0	0	0	0
Bistands- og nødhjelpsarbeid	327 529	62 630	182 898	573 057
Administrasjonskostnader	755 143	260 958	1 057 225	2 073 326
Sum	20 083 009	8 140 181	3 247 064	31 470 254

NOTE 6 – FINANSINNTEKTER OG FINANSKOSTNADER

FINANSINNTEKTER

2019			2018	
Forening	Konsern		Forening	Konsern
2 062 789	5 106 186	Renteinntekter	1 237 453	3 454 841
23 227 462	23 227 462	Verdiøkning og utbytte verdipapirer	483 251	483 251
3 041 843	3 214 770	Andre finansielle inntekter	359 961	688 919
28 332 094	31 548 418	Sum	2 080 665	4 627 011

FINANSKOSTNADER

Forening	Konsern		Forening	Konsern
465 726	16 060 273	Rentekostnader	527 513	17 202 567
880 330	985 228	Andre finansielle kostnader	428 933	735 639
1 346 026	17 045 501	Sum	956 446	17 938 206

NOTE 7 – TRANSAKSJONER MED NÆRSTÅENDE PARTER

2019			2018	
Innbetalt fra	Utbetalt til		Innbetalt fra	Utbetalt til
1 285 051	7 846 695	International Headquarters	1 190 305	5 129 461
8 099 841	0	Frelsesarmeens legater	8 885 020	0
146 830 119	0	Fretex International AS	149 064 004	0
156 215 011	7 846 695	Sum	159 139 329	5 129 461

2019	Kjøp av varer og tjenester i konsernet	2018
99 608 509	Fra datterselskap Frelsesarmeens Eiendommer AS	89 155 509
2 986 920	Fra datterselskap Frelsesarmeens Næringseiendom AS	2 897 028
3 434 098	Fra datterselskap Fretex AS	4 287 392
919 096	Fra datterselskap Others AS	299 923
19 973 344	Fra Frelsesarmeen Island	12 167 520
6 438 523	Fra Frelsesarmeen Færøyene	5 480 866
133 360 490	Sum	113 272 447

2019	Salg av varer og tjenester i konsernet	2018
3 786 371	Til datterselskap Frelsesarmeens Eiendommer AS	396 315
65 157	Til datterselskap Frelsesarmeens Næringseiendom AS	
44 178 746	Til datterselskap Fretex AS	31 156 342
86 429	Til datterselskap Others AS	65 802
24 117	Til Frelsesarmeen Island	98 850
62 484	Til Frelsesarmeen Færøyene	29 630
1 469 751	Til Kongsvinger forretning	323 332
	Til Narvik bruktbuikk	28 572
49 673 055	Sum	32 098 843

2019	Mellomværende i konsernet	2018
	Kortsiktig gjeld Frelsesarmeens Eiendommer AS	-1 049 041
	Kortsiktig gjeld Fretex AS	-3 355 655
-702	Kortsiktig gjeld Others AS	-456 451
-4 440	Kortsiktig gjeld Frelsesarmeen Island	-560 750
	Langsiktig fordring Frelsesarmeens Eiendommer AS	30 128 197
1 715 423	Langsiktig fordring Others AS	1 315 423
8 743 724	Langsiktig fordring Island	
4 453	Kortsiktig fordring Frelsesarmeens Eiendommer AS	138 150
1 503 484	Kortsiktig fordring Fretex AS	2 133 183
168	Kortsiktig fordring Others AS	45 344
-11 013	Kortsiktig gjeld Kongsvinger forretning	
-2 883	Kortsiktig gjeld Island	
	Kortsiktig fordring Frelsesarmeen Færøyene	500 776
11 948 214	Sum	28 839 176

NOTE 8 – ADMINISTRASJON, FORMÅL OG INNSAMLING

Administrasjonskostnader er felleskostnader som ikke er hensiktsmessig å foreta en tilstrekkelig pålitelig målbar fordeling av. Dette er i hovedsak kostnader knyttet til ledelse og styring i hovedkvarteret.

I administrasjonskostnaden inngår også finanskostnader med kr 1 346 026 for foreningen og kr 17 045 501 for konsernet.

Beregningene er i tråd med retningslinjer fra Innsamlingskontrollen.

Administrasjonsprosenten er beregnet som administrasjonskostnader delt på sum forbrukte midler.

Formålsprosenten er beregnet som forbrukt til formålet delt på sum forbrukte midler.

Innsamlingsprosenten er beregnet slik:

Innsamlede midler (brutto inntekt, inkl naturalia)

- Kostnader til innsamlinger (direkte kostnader inkl fordelte felleskostnader)

= Disponibelt til formålet, regnet i % av innsamlede midler

	2019		2018		2017	
	Forening	Konsern	Forening	Konsern	Forening	Konsern
Innsamlingsprosent	90,9 %	91,0 %	93,0 %	93,0 %	92,5 %	92,6 %
Administrasjonsprosent	3,6 %	3,1 %	3,0 %	2,9 %	2,6 %	2,4 %
Formålsprosent	94,1 %	92,4 %	93,0 %	95,3 %	93,3 %	93,0 %

NOTE 9 – KOSTNADER TIL FORMÅLET

Frelsesarmeen har 11 hovedaktiviteter og virksomhetene er gruppert slik:

Nærmiljøkirker (korps)

100 korps, samt 5 velferdssentre, slumstasjoner o.l.
Kirke- og menighetsliv
Musikk og kultur
Kvinnearbeid
Barne- og ungdomsarbeid (FABU), idrett.
Arbeid og aktiviteter for voksne og familier
Arbeid og aktiviteter for seniorer.
Arbeid blant fattige og vanskeligstilte
Ferietilbud for vanskeligstilte barnefamilier
Flyktning- og integreringsarbeid

Rusomsorg

Varmestuer/væresteder
Fyrhuset, Varmestuer, Linken, Hveita, Kontaktsentre
Rusbehandling
Behandlingstunet Fetsund, Behandlingscenteret i Stavanger
Arbeidstrening
Jobben Oslo, Lillehammer, Sandvika og Kongsvinger
Ettervern
Stedet, Friskt Alternativ, Gatefotball, Skaperverket
Helsetilbud
Gatehospital, Feltpleie
Bo- og omsorgstilbud
Heimen, Bosatt, EAbø, Den åpne dør, Fagerborg, Farmannshjemmet, Bakkegaten, herberget Hveita, Bo- og omsorgssenter, Kvinnehuset

Fengselsarbeid

Åpen soning
Elevator
Kapellan og besøktjeneste
Rehabiliteringstiltak
Retreat
Tilbakeføring av utenlandske innsatte
Safe Way Home

Andre marginaliserte grupper

Hjelpetilbud for migranter
Migrasjonssenter
Søk etter savnede personer
Ettersøkelseskantor
Syns- og hørselshemmede
Besøktjeneste og arrangementer.
Arbeid mot menneskehandel
Safe House Filemon, anti-traffickingarbeid blant innsatte

Barne- og familievern

Forebyggende familiearbeid
Home-start
Akuttboliger for familier
Grefsen akuttboliger
Akutt- og omsorgsplasser for ungdom
Solgry, Lillebo, Soldammen, Solgløtt, Heggli, Tryggheim
Akutt- og omsorgsplasser for barn
Othilie, Soldammen, Solgløtt, Heggli
Beredskapshjem
Fosterhjem
Ettervern for ungdom

Opplæring, utdanning, kompetanseheving

Barnehager
Regnbuen, Trollstua, Solgry, Anglendsdalen
Skoler
Jeløy folkehøyskole
Medarbeiderskolen
Frelsesarmeens Offisersskole AS
Frivillighetskoordinatorer

Eldreomsorg

Omsorg+
Ensjøtunet
Oppsøktjeneste

Samfunnspåvirkning

Holdningsarbeid
Rusfri dag
Tro- og kulturformidling
Krigsropet
Politisk påvirkningsarbeid

Miljø

Gjenbruk og gjenvinning
Fretex Miljø AS, Fretex gjenbruksbutikker lokalt, Lokale brukbutikker i Narvik og Kongsvinger.

Arbeid og oppfølging

Kartlegging, arbeidstrening og oppfølging
Fretex Jobb og Oppfølging AS
Rådgivning og veiledning for økt sysselsetting
Fretex Pluss AS

Bistands- og nødhjelpsarbeid

Bistandsprosjekter
Nødhjelpsarbeid
Fadderprosjekter
Støtte til utvikling av Frelsesarmeens arbeid globalt

NOTE 10 – ARTSINDELTE KOSTNADER**DRIFTSKOSTNADER**

2019			2018	
Forening	Konsern		Forening	Konsern
21 488 690	75 952 445	Varekostnad	14 888 086	73 747 636
0	1 364 603	Endring beh. egentilv. varer	0	3 317 436
660 282 856	1 022 761 346	Lønn og sosiale kostnader	682 675 033	1 042 054 165
19 255 632	99 818 487	Avskrivninger på varige driftsmidler	11 018 511	79 747 958
399 046 223	541 837 605	Annen driftskostnad	358 906 214	470 295 226
1 346 026	17 045 501	Sum finanskostnader	956 446	17 938 206
0	2 183 853	Skattekostnader	0	3 046 375
1 101 419 427	1 760 963 840	Sum	1 068 444 289	1 690 147 005

NOTE 11 – LØNNSKOSTNADER, ANTALL ANSATTE, GODTGJØRELSER, LÅN ANSATTE M.M.**LØNNSKOSTNADER**

2019			2018	
Forening	Konsern		Forening	Konsern
557 930 530	859 632 131	Lønninger	553 836 482	859 055 866
86 593 175	132 599 889	Arbeidsgiveravgift	83 166 346	127 729 536
2 450 833	19 908 335	Pensjonskostnader	32 689 317	46 233 254
13 308 314	10 620 987	Andre ytelser	12 982 888	8 189 841
660 282 856	1 022 761 346	Sum lønnskostnader	682 675 033	1 041 208 498

Ytelser til ledende personer	Territorialleder
Lønn	640 197
Pensjonsytelser/premier	12 456
Annen godtgjørelse	130 611

Det utbetales ikke godtgjørelse til styret.

ANTALL ÅRSVERK

2019			2018	
Forening	Konsern		Forening	Konsern
1177	1845		1203	1899

REVISOR

2019			2018	
Forening	Konsern		Forening	Konsern
2 082 450	3 348 180	Lovpålagt revisjon	1 617 559	3 761 963
609 450	609 450	Attestasjonstjenester	478 500	478 500
88 000	136 930	Skatte- og avgiftsrådgivning	300 200	300 200
1 851 743	1 867 893	Andre tjenester utenfor revisjon	547 980	547 980

Beløpene er eks. mva.

NOTE 12 – AKSJER I DATTERSELSKAPER OG FELLESKONTROLLERT VIRKSOMHET

OVERSIKT OVER ALLE DATTERSELSKAPER OG FELLESKONTROLLERTE VIRKSOMHETER

Selskap	Eierform	Anskaffet	Konsolidert	Forretnings- kontor	Andel aksjekapital	Antall stemmer
Fretex Norge AS	Datter	2001	Ja	Sandnes	100 %	100 %
Fretex Jobb og Oppfølging AS	Datter	2017	Ja	Sandnes	100 %	100 %
Fretex Miljø AS	Datter	2017	Ja	Oslo	100 %	100 %
Fretex Pluss AS	Datter	2017	Ja	Sandnes	100 %	100 %
Fretex International	FKV	2002	Nei	Sandnes	50 %	51 %
Frelsesarmeens Eiendommer AS	Datter	1899	Ja	Oslo	100 %	100 %
Frelsesarmeens Nærings- Eiendommer AS	Datter	1994	Ja	Oslo	100 %	100 %
Bråtengata 66 AS	FKV	2017	Ja	Lysaker	50 %	50 %
Others AS	Datter	2012	Ja	Oslo	100 %	100 %

Aksjer i datterselskaper er oppført etter kostmetoden i foreningsregnskapet. Frelsesarmeens foreninger på Island og Færøyene er organisert inn under styret av Frelsesarmeen i Norge og inngår derfor i konsernregnskapet. Frelsesarmeen har utøvende kontroll over foreningen Kongsvinger forretning, og er av denne grunn også inkludert.

Selskap	2019			2018		
	Bokført verdi	Egenkapital	Årsresultat	Bokført verdi	Egenkapital	Årsresultat
Fretex Norge AS (konsern)	5 250 000	95 574 143	-18 186 045	5 250 000	113 532 643	-17 148 647
Frelsesarmeens Eiendommer AS	240 000	719 005 290	159 686 571	240 000	559 318 720	38 674 349
Frelsesarmeens Nærings-Eiendommer AS	100 000	523 406	-5 203 154	100 000	5 276 560	-2 244 378
Others AS	0	1 637 912	-1 402 976	4 500 000	3 040 888	-937 327
Sum aksjer i datter	5 590 000	816 740 751	134 894 396	10 090 000	681 168 811	18 343 997
Fretex International	2 170 711	4 256 297	62 097	2 139 042	4 194 200	-338 582
Brätengata 66 AS	1 500 000			1 500 000		
Sum aksjer i FKV	3 670 711	4 256 297	62 097	3 639 042	4 194 200	-338 582

Frelsesarmeen i Norge v/Fretex Norge AS eier 51 % og Frälsningsarmén i Sverige eier 49 % av aksjene i Fretex International AS som har forretningskontor i Oslo. Aksjonærene har i aksjonæravtale blitt enige om at ingen av dem skal ha dominerende innflytelse i selskapet. Alle prinsipielt viktige beslutninger i selskapet skal treffes av aksjonærene i fellesskap. Fretex International AS er dermed en felles kontrollert virksomhet. Aksjene vurderes etter kostmetoden i foreningsregnskapet.

AKSJER I DATTERSELSKAPER AV FRETEX NORGE AS

Selskap	2019			2018		
	Aksjekapital	Egenkapital	Årsresultat	Aksjekapital	Egenkapital	Årsresultat
Fretex Jobb og Oppfølging AS	100 000	79 771 165	2 410 262	100 000	77 360 903	145 152
Fretex Miljø AS	100 000	10 838 474	-19 387 240	100 000	29 236 385	-17 783 585
Fretex Pluss AS	100 000	2 817 604	-1 230 826	100 000	4 048 430	-941 003

NOTE 13 – LANGSIKTIGE AKSJEINVESTERINGER

FORENING

Selskap	Totalt antall aksjer	Pålydende	Aksjekapital	FAs antall aksjer	F's andel aksjekapital	Andel stemmer	Bokført verdi
KnifTrygghet Forsikring AS	15 000	1000	15 000 000	983	6,6 %	6,6 %	1 703 565
Knif AS	100 000 000	0,01	1 000 000	13 839 554	13,8 %	13,8 %	138 396
Mentor Medier AS	5 280 440	0,25	1 570 110	37 000	0,6 %	0,9 %	2 500
Sum							1 844 460

KONSERN

Sum langsiktig investering	2 064 160
----------------------------	-----------

NOTE 14 – AKSJER OG ANDRE MARKEDSBASERTE FINANSIELLE INSTRUMENTER

Investering i aksjefond/andeler	Investeringer i aksjer	Markedsverdi 2019	Markedsverdi 2018
299 027 365	11 400 000	310 468 952	338 572 261

OVERSIKT OVER BEHOLDNINGER

Investering	Type	Antall	Kurs	Markedsverdi = bokført verdi
DnB Asset Management*	Fond	*	*	162 489 015
Danske Capital - DI Nor Kr obl h	Fond	857 656,5047	124,3433	106 643 817
Danske Capital - DI Norske Aksjer		20 624,0395	1 449,4994	29 894 533
Rygene-Smith & Thommesen AS**	Aksjer	2160	**	11 441 587
Sum				310 468 952

*) Frelsesarmeen har avtale med DNB Markets om aktiv forvaltning. De forvalter innenfor Frelsesarmeens gjeldende finans- og investeringsstrategi. Midlene er ved årsskiftet plassert i fondene DNB Global Lavkarbon A, DNB Grønt Norden A og DNB Kredittobligasjon.

***) Ikke børsnotert aksje, bokført verdi ble satt til verdi på gavetidspunktet. Vår andel antall aksjer utgjør 3,645 % av totalt antall aksjer.

For gaver som gis i form av aksjer og andre markedsbaserte finansielle instrumenter settes Frelsesarmeens inngangsverdi til verdi på gavetidspunktet. Aksjer og fondsandeler selges fortløpende.

NOTE 15 – VARIGE DRIFTSMIDLER

FORENINGEN

	Bygninger og installasjoner	Transport- midler, maskiner, inventar etc	Sum
Anskaffelseskost 1.1	35 741 638	57 613 426	93 355 064
Tilgang	0	3 757 116	3 757 116
Avgang	-10 896 746	-37 027 449	-47 924 195
Anskaffelseskost 31.12	24 844 892	24 343 093	49 187 985
Akk av-/nedskrivninger per 31.12	-7 626 846	-10 540 013	-18 166 859
Balanseført verdi per 31.12	17 218 046	13 803 080	31 021 126
Årets avskrivninger	3 528 868	15 726 763	19 255 632

KONSERNET

	Bygninger og installasjoner	Transport- midler, maskiner, inventar etc	Sum
Anskaffelseskost 1.1	1 558 048 521	159 551 335	1 717 599 856
Valutajustering Island/Færøyene	-1 427 639	-114 470	-1 542 108
Tilgang	97 895 612	17 545 539	115 441 151
Avgang	-155 666 482	-41 100 590	-196 767 072
Anskaffelseskost 31.12	1 498 850 013	135 881 814	1 634 731 827
Akk Av/nedskrivninger per 31.12	-665 532 227	-88 044 210	-753 576 437
Balanseført verdi per 31.12	833 317 786	47 837 605	881 155 391
Årets avskrivninger	71 178 776	28 639 710	99 818 486

NOTE 16 – FORDRINGER, GJELD OG PANTSTILLELSER

FORDRINGER SOM FORFALLER SENERE ENN ETT ÅR ETTER REGNSKAPSÅRETS SLUTT

2019		Fordringer	2018	
Forening	Konsern		Forening	Konsern
11 987 644	0	Lån til selskap i samme konsern	30 128 197	0
0	0	Andre fordringer	0	0
11 987 644	0	Sum	30 143 357	0

GJELD SOM FORFALLER SENERE ENN FEM ÅR ETTER REGNSKAPSÅRETS SLUTT

2019		Gjeld	2018	
Forening	Konsern		Forening	Konsern
10 775 798	290 586 268	Gjeld til kredittinstitusjoner	11 419 134	387 188 277
0	166 501 796	Annen gjeld	0	38 272 746
10 775 798	457 088 064	Sum	11 419 134	425 461 023

GJELD SIKRET VED PANT

2019		Pant	2018	
Forening	Konsern		Forening	Konsern
13 992 478	403 703 288	Gjeld til kredittinstitusjoner	14 635 814	512 305 297
0	35 601 796	Annen gjeld	0	38 272 746
13 992 478	439 305 084	Sum	14 635 814	550 578 043

BALANSEFØRT VERDI AV PANTSATTE EIENDELER

2019		Pantsatte eiendeler	2018	
Forening	Konsern		Forening	Konsern
14 352 611	442 994 667	Tomt, bygg og annen eiendom	15 190 402	589 082 270
14 352 611	442 994 667	Sum	15 190 402	589 082 270

NOTE 17 SKATTEKOSTNAD – KONSERN

2019	Skattemessig resultat	2018
38 477 166	Regnskapsmessig resultat før skatt (skattepliktig virksomhet)	67 189 393
240 859	Endring midlertidige forskjeller	-2 798 184
26 653 282	Permanente forskjeller	-65 049 186
-11 583 025	Skattemessig resultat	-657 977
20 641 488	Fremførbart underskudd	13 535 845
9 058 463	Grunnlag beregning betalbar skatt, 22/23 %	12 877 868
1 992 860	Betalbar skatt i balanssen	2 961 910

2019	Årets skattekostnad består av:	2018
1 992 862	Betalbar skatt	2 961 909
190 991	Endring utsatt skatt	-466 675
	Avvik fra fjorårets skatteberegning	39 193
2 183 853	Årets skattekostnad	2 534 427

2019	Midlertidige forskjeller består av:	2018
149 182 142	Anleggsmidler	150 241 931
-12 070 379	Avskåret rentefradrag	-2 597 542
-223 970	Varer	-746 965
-51 222	Fordringer	-70 308
-611 920	Gevinst og tapskonto	-986 400
-263 976	Pensjonsforpliktelse	-163 348
135 963 675	Sum midlertidige forskjeller	145 677 368
-59 670 027	Underskudd til fremføring	-38 039 209
76 293 648	Grunnlag utsatt skatt	107 638 159
16 784 603	Beregnet utsatt skatt	23 680 395
12 317 042	Nedvurdering av utsatt skattefordel	5 230 260
29 101 646	Balansført utsatt skatt med 22 %	28 910 655

NOTE 18 – PENSJONSKOSTNADER OG FORPLIKTELSER

Konsernet har både forsikrede og uforsikrede pensjonsordninger for sine ansatte, herunder kollektive pensjonsordninger i DNB Livsforsikring ASA, Kommunal Landspensjonskasse og Statens Pensjonskasse. Ordningene tilfredsstiller kravene i lov om obligatorisk tjenstepensjon.

Frelsesarmeen kostnadsfører årlig egenkapitaltilskudd til KLP. For 2019 beløper dette seg til kr 1 585 463.

Totalt innbetalt egenkapitaltilskudd utgjør per 31.12.2019 kr 16 317 744.

KLP-ordningene omfatter 193 aktive, 1 890 oppsatte og 629 pensjonister.

I konsernet er det ordning med overfinansiering der det er knyttet usikkerhet til utnyttelse av overfinansiering. Kr 3 089 273 er derfor ikke balanseført.

2019		Årets pensjonskostnad:	2018	
Forening	Konsern		Forening	Konsern
12 009 300	12 247 068	Nåverdi av årets pensjonsopptjening	11 327 475	11 662 936
18 852 144	24 150 722	Rentekostnad av pensjonsforpliktelsen	17 298 363	22 572 832
600 817	329 878	Arbeidsgiveravgift	535 909	316 892
2 628 060	3 223 193	Administrasjonskostnad	2 386 356	2 891 216
-27 845 620	-27 845 620	Resultatført andel actuarielt tap (gevinst)	2 452 939	2 631 786
-29 228 393	-37 281 427	Avkastning pensjonsmidler	-27 211 424	-35 058 373
-8 446 492	-8 446 492	Resultatført planendring	0	0
-31 430 183	-33 622 677	Netto pensjonskostnad	6 789 619	5 017 290
Forening	Konsern	Finansiell status:	Konsern	Konsern
-714 354 055	-917 172 031	Beregnete pensjonsforpliktelser	-732 299 143	-954 041 384
709 939 749	906 258 361	Pensjonsmidler	680 185 766	874 770 708
5 003 932	13 247 511	Ikke resultatført actuarielt tap (gevinst)	4 394 036	25 534 147
589 626	2 333 841	Netto pensjonsforpliktelser/pensjonsmidler	-47 719 341	-53 736 529
355 778	166 453	Arbeidsgiveravgift	-6 728 427	-7 576 851
945 404	2 499 965	Underfinansiert/overfinansiert pensjonsforpliktelse netto	-54 447 768	-61 313 379
0	454 161	Virksomheter med overfinansiering	0	605 994
-91 857 163	-91 857 163	Underfinansiert usikret pensjonsforpliktelse – se nedenfor	-92 823 969	-92 823 969
-90 911 760	-88 903 037	Balanseført pensjonsforpliktelse	-147 271 737	-154 743 343

		Økonomiske forutsetninger:		
3,80 %	3,80 %	Forventet avkastning	4,30 %	4,30 %
2,30 %	2,30 %	Diskonteringsrente	2,60 %	2,60 %
2,25 %	2,25 %	Lønnsøkning	2,75 %	2,75 %
2,00 %	2,00 %	Forventet G-regulering	2,50 %	2,50 %
1,25 %	1,25 %	Forventet regulering av løpende pensjon	1,75 %	1,75 %
14,10 %	14,10 %	Arbeidsgiveravgift - sats	14,10 %	14,10 %

Det er foretatt beregninger av konsernets pensjonsforpliktelse knyttet til de uforsikrede ordningene basert på aktuarmessige forutsetninger. Som aktuarmessige forutsetninger for demografiske faktorer og avgang er vanlig benyttede forutsetninger innen forsikring lagt til grunn. Disse uforsikrede ordningene omfatter 148 pensjonister.

Pensjonerte offiserer har rett på rabatterte husleie, denne forpliktelsen er ikke aktuarberegnet.

2019		Årets pensjonskostnad:	2018	
Forening	Konsern		Forening	Konsern
		Nåverdi av årets pensjonsopptjening	0	0
2 300 648	2 300 648	Rentekostnad av pensjonsforpliktelsen	2 058 343	2 058 343
324 391	324 391	Arbeidsgiveravgift	290 226	290 226
		Administrasjonskostnad	0	0
7 993 640	7 993 640	Resultatført andel actuarielt tap (gevinst)	0	0
		Avkastning pensjonsmidler		
10 618 680	10 618 680	Netto pensjonskostnad	2 348 569	2 348 569
Forening	Konsern	Finansiell status:	Forening	Konsern
-82 023 847	-82 023 847	Beregnete pensjonsforpliktelser	-93 563 373	-93 563 373
		Pensjonsmidler	0	0
1 518 007	1 518 007	Ikke resultatført actuarielt tap (gevinst)	12 210 201	12 210 201
-80 505 840	-80 505 840	Netto pensjonsforpliktelser/pensjonsmidler	-81 353 172	-81 353 172
-11 351 323	-11 351 323	Arbeidsgiveravgift	-11 470 797	-11 470 797
-91 857 163	-91 857 163	Underfinansiert usikret pensjonsforpliktelse	-92 823 969	-92 823 969

		Økonomiske forutsetninger:		
3,80 %	3,80 %	Forventet avkastning	4,30 %	4,30 %
2,30 %	2,30 %	Diskonteringsrente	2,60 %	2,60 %
2,25 %	2,25 %	Lønnsøkning	2,75 %	2,75 %
2,00 %	2,00 %	Forventet G-regulering	2,50 %	2,50 %
1,25 %	1,25 %	Forventet regulering av løpende pensjon	1,75 %	1,75 %
14,10 %	14,10 %	Arbeidsgiveravgift - sats	14,10 %	14,10 %

NOTE 19 – VAREBEHOLDNING

2019		Varebeholdning	2018	
Forening	Konsern		Forening	Konsern
0	106 578	Råvarer	0	89 643
0	0	Bearbeidede varer	0	3 852
0	769 666	Ferdigvarer	0	1 953 442
1 999 500	4 600 056	Lager innkjøpte varer	4 959 862	6 804 936
1 999 500	5 476 300	Sum	4 959 862	8 851 873

NOTE 20 – EIERINFORMASJON

Frelsesarmeen er en selveiende internasjonal evangelisk bevegelse, en del av den universelle kristne kirke.

NOTE 21 – BUNDNE MIDLER

2019			2018	
Forening	Konsern		Forening	Konsern
75 000	75 000	Andel bankinnskudd som sikkerhet for garanti i favør av Oslo kommune	75 000	75 000
22 296 918	33 655 465	Skattetrekkskonti	22 012 567	32 562 038
19 427	19 427	Depositumskonti	36 390	36 390

NOTE 22 – VESENTLIGE HENDELSER ETTER BALANSEDAGEN

Koronapandemien fører til at våre rammebetingelser endrer seg raskt og det er gjort store grep for å sikre at alle våre ansatte er ivaretatt, samt at vi får hjulpet de sårbare menneskene som er avhengig av vår hjelp. Vi har for 2020 på lik linje med samfunnet for øvrig måtte stenge ned eller redusere flere av våre aktiviteter. Deler av aktivitetene som ikke har blitt gjennomført får allikevel beholde tilskudd fra stat og kommune som et ledd i myndighetenes tiltakspakke. På samme tid har vi økt vår innsats innenfor en rekke områder for å forsøke å imøtekomme alle de menneskelige tragediene som følger av epidemien. Vi har fått noen midler, men det er et stort behov for mer.

I 2020 har vært store verdifall på børsene, det er usikkerhet i kredittmarkeder og investorer avventer situasjonen. Dette vil antakeligvis føre til at Frelsesarmeens investeringer vil ha en negativ utvikling i tiden fremover.

Fretex Miljø AS har i 2019 gjennomført store endringer i driften av selskapet. Tøff konkurranse sammen med store endringer i rammebetingelsene etter reorganiseringen av Fretex-gruppen har medført strategiske valg som har resultert i nedleggelse av aktivitet, salg av forretningsområdet sikkerhetsmakulering og endrede forutsetninger i driften. Fretex Miljø har som mange andre selskap blitt truffet hardt av innstramningene i samfunnet grunnet koronapandemien. Pandemien har medført stengning av butikker, sortering og eksport av varer. Det vil påvirke selskapet på flere områder i 2020 og den økonomiske situasjonen vil bli krevende framover. Tilførsel av egenkapital og likviditet er påkrevd for å klare å stå gjennom denne krisen. Frelsesarmeen, som eier av Fretex Norge AS, og har stilt en garanti på 30 millioner for å sikre videre drift av selskapet.

NOTE 23 – FORMÅLSKAPITAL**FRELSESARMEEN**

	Formålskapital med eksternt pålagte restriksjoner	Formålskapital med selvpålagte restriksjoner	Annen formålskapital	Sum formålskapital
Formålskapital IB 01.01.2019	181 254 824	89 622 761	95 151 649	366 029 234
+ Årets resultat	-19 716 017	132 844 690	-80 814 752	32 313 921
Formålskapital per 31.12.2019	161 538 807	222 467 451	14 336 897	398 343 154

FRELSESARMEEN KONSERN

	Formålskapital med eksternt pålagte restriksjoner	Formålskapital med selvpålagte restriksjoner	Annen formålskapital	Sum formålskapital
Formålskapital IB 01.01.2019	181 254 824	554 893 516	105 741 649	841 889 989
Omregning formålskapital Island og Færøyene		-2 502 330		-2 502 330
+ Årets resultat	-19 716 016	278 091 873	-80 814 752	177 561 103
Formålskapital per 31.12.2019	161 538 807	830 483 058	24 926 897	1 016 948 762

Formålskapital med eksternt pålagte restriksjoner er midler som er mottatt til en bestemt avdeling eller prosjekt. Dette er øremerkede testamentariske gaver og andre øremerkede gaver. Dette avsettes på de respektive avdelinger og prosjekter.

Resultat og opptjent formålskapital på et prosjekt, avdeling eller selskap er avsatt som formålskapital med selvpålagte restriksjoner, da formålskapitalen skal benyttes innenfor det aktuelle prosjekt, avdeling eller selskap og ikke andre steder.

Tilførsel og bruk av formålskapital er vist som en nettoføring i linjen årets resultat. Frelsesarmeen bokfører dette som en nettosum per 31.12.