

Aktivitetsregnskap 2016

Aktivitetsregnskap	Noter	Regnskap 2016	Regnskap 2015
Anskaffede midler			
Medlemsinntekter			
<i>Tilskudd</i>			
Offentlige tilskudd	1	42 546 787	37 518 198
Andre tilskudd	1	948 239	0
Innsamlede midler, gaver, mv	2	17 549 176	17 628 682
<i>Optjente inntekter fra operasjonelle aktiviteter</i>		0	0
som oppfyller organisasjonens formål	3	461 751	391 207
som skaper inntekter		0	0
Finans- og investeringsinntekter	5	95 069	31 213
Andre inntekter		0	0
Sum anskaffede midler		61 601 022	55 569 300
Forbrukte midler			
Kostnader til anskaffelse av midler			
Kostnader til innsamling av midler		4 149 183	4 075 230
Andre kostnader til anskaffelse av midler		1 673 721	1 751 598
Sum kostnader til anskaffelse av midler	6	5 822 904	5 826 828
Kostnader til organisasjonens formål			
<i>Bevilgninger, overføringer til oppfyllelse av formålet</i>			
Sri Lanka		9 265 067	10 178 683
India		4 904 266	5 121 018
Nepal		6 114 028	14 636 956
Sierra Leone		3 808 034	3 821 336
Malawi		1 404 815	1 511 565
Zambia		451 191	204 529
Add Global		3 600 049	3 949 162
Sum tilskudd, bevilgninger til organisasjonens formål		29 547 450	39 423 250
<i>Kostnader til aktiviteter som oppfyller organisasjonens formål</i>			
Informasjon og kampanjer i Norge		3 928 237	3 906 265
Prosjektoppfølging fra Norge		4 038 077	3 760 665
Sum kostnader til aktiviteter som oppfyller formålet		7 966 313	7 666 930
Sum kostnader til organisasjonens formål	7	37 513 763	47 090 180
Administrasjon	8	1 432 753	1 371 994
Sum forbrukte midler		44 769 420	54 289 003
Aktivitetsresultat		16 831 603	1 280 298
Tillegg/reduksjon i formålskapital			
<i>Til/fra grunnkapital</i>			
Til/fra formålskapital med eksternt pålagte bindinger		13 030 952	-1 550 000
Til/fra formålskapital med selvpålagte restriksjoner		1 784 939	1 610 998
Til/fra annen formålskapital		2 016 040	1 219 298
Sum tillegg/reduksjon i formålskapital		16 831 931	1 280 296
Innsamlingsprosent		76,36	76,88
Formålsprosent=kostnader til formålet/sum forbrukte midler		83,79	86,74
Administrasjonsprosent=Administrasjonskostnader/sum forbrukte midl		3,20	2,53

Aktivitetsregnskap 2016

Balanse

	Noter	2016	2015
Eiendeler			
Anleggsmidler			
Finansielle anleggsmidler	9	816 421	740 842
Sum anleggsmidler		816 421	740 842
Omløpsmidler			
Varebeholdninger	10	1 629 679	1 742 002
Fordringer			
Kundefordringer	11	0	21 419
Fordringer partnere	11	1 673 587	1 022 341
Andre fordringer	11	638 246	356 963
Sum fordringer		2 311 834	1 400 723
Forskuddsbetalte kostnader		299 752	177 173
Bankinnskudd, kontanter o.l.	5	28 195 233	11 224 082
Sum omløpsmidler		32 436 497	14 543 980
Sum eiendeler		33 252 918	15 284 822


Formålskapital og gjeld

Formålskapital

Grunnkapital	12	100 000	100 000
Formålskapital med eksternt pålagte restriksjoner	12	13 030 952	0
Formålskapital med selvpålagte restriksjoner	12	3 614 828	1 829 560
Sum formålskapital med restriksjoner		16 745 780	1 929 560
Annen formålskapital	12	12 371 951	9 417 606
Sum formålskapital		29 117 731	11 347 166

Gjeld

Avsetning for forpliktelser		1 255 113	1 383 042
Annen langsiktig gjeld	14	0	300 000
Sum langsiktig gjeld		1 255 113	1 683 042
Kortsiktig gjeld			
Leverandørgjeld		357 243	351 296
Skyldige offentlige avgifter		671 870	576 079
Annen kortsiktig gjeld	12	1 850 962	1 327 240
Sum kortsiktig gjeld		2 880 074	2 254 614
Sum gjeld		4 135 187	3 937 656
Sum formålskapital og gjeld		33 252 918	15 284 822


Paul Henrik Kielland
styreleder


Martin Strand



Hanne Gade Ringdal




Thorleif Jenssen



Kari Hagen




Dankert Vedeler



Øyvind Kind Robertsen



Elisabeth Løvstad


Morten Lønstad
generalsekretær


Liv Karin Stenberg



Ida Braaten



Kristine Gustavsen