

Resultaträkning

	Not	2023	2022
Gåvor		216 585	210 766
Bidrag		26 044	25 155
Nettoomsättning		242 629	235 921
Övriga rörelseintäkter		175	0
Verksamhetens intäkter	3	242 804	235 921
Ändamålskostnader		-185 398	-189 365
Insamlingskostnader		-59 566	-57 323
Administrativa kostnader		-5 439	-4 560
Verksamhetens kostnader	5,6,7,8	-250 403	-251 248
Verksamhetens resultat		-7 599	-15 327
Ränteintäkter och liknande resultatposter	9	539	414
Räntekostnader och liknande resultatposter	10	-1	-51
Resultat efter finansiella poster		-7 061	-14 964
Skatt på årets resultat	11	-608	-13
Resultat		-7 669	-14 977

ke

K

Balansräkning

TILLGÅNGAR	Not	2023-12-31	2022-12-31
Anläggningstillgångar			
Immateriella anläggningstillgångar	12		
Aktiverade kostnader databaser		14 108	14 564
		14 108	14 564
Materiella anläggningstillgångar	13		
Inventarier		1 402	1 167
Aktivitetsutrustning		568	436
Förbättringsutgifter på annans fastighet		234	363
		2 204	1 966
Finansiella anläggningstillgångar			
Aktier och andelar	14	49	49
Hyresdepositioner		3 618	2 433
		3 667	2 482
Summa Anläggningstillgångar		19 979	19 012
Omsättningstillgångar			
Kortfristiga fordringar			
Övriga fordringar		183	192
Skattefordringar		0	494
Förutbetalda kostnader och upplupna intäkter	15	5 656	5 327
		5 839	6 013
Kassa och bank		44 792	36 762
Summa Omsättningstillgångar		50 632	42 775
Summa Tillgångar		70 611	61 787

Handwritten signature

Balansräkning

EGET KAPITAL OCH SKULDER	Not	2023-12-31	2022-12-31
Eget kapital			
Balanserat kapital		10 425	25 403
Årets resultat		-7 669	-14 978
Summa eget kapital		2 756	10 425
Övriga avsättningar			
Avsättningar för juridiska tvister	16	250	50
Långfristiga skulder			
Lån från Greenpeace International	17	1 247	0
Summa långfristiga skulder		1 247	0
Kortfristiga skulder			
Leverantörsskulder		2 211	3 014
Skulder Greenpeace kontor	18	35 830	25 036
Lån från Greenpeace International	17	1 248	0
Återbetalningsbar del öronmärkta medel		7 043	4 050
Skatteskuld		170	0
Övriga kortfristiga skulder	19	3 056	3 323
Upplupna kostnader och förutbetalda intäkter	20	16 799	15 888
Summa kortfristiga skulder		66 358	51 312
Summa eget kapital och skulder		70 611	61 787

EGET KAPITAL

	Balanserat kapital	Totalt eget kapital
Ingående balans	10 425	10 425
Årets resultat		<u>-7 419</u>
Utgående balans		3 006 <i>du</i>

p

Kassaflödesanalys

indirekt metod

	<u>2023-01-01</u> <u>2023-12-31</u>	<u>2022-01-01</u> <u>2022-12-31</u>
Löpande verksamhet		
Resultat efter finansiella poster	-7 061	-14 965
Justering för poster som inte ingår i kassaflödet		
Avskrivningar	3 823	3 571
Inkomstskatt	<u>-608</u>	<u>-13</u>
Kassaflöde från den löpande verksamheten före förändringar av rörelsekapitalet	-3 847	-11 408
Kassaflöde från förändringar i rörelsekapital		
Ökning/minskning av kortfristiga fordringar	174	-53
Ökning/Minskning av kortfristiga skulder	15 046	11 295
Ökning/minskning övriga avsättningar	<u>200</u>	<u>0</u>
Kassaflöde från löpande verksamhet	11 573	-166
Investeringsverksamhet		
Ökning av immateriella tillgångar	-2 271	-1 524
Ökning/Minskning av anläggningstillgångar	-1 335	-1 031
Ökning/Minskning av finansiella tillgångar	<u>-1 185</u>	<u>-542</u>
Kassaflöde från investeringsverksamhet	-4 790	-3 097
Finansieringsverksamheten		
Upptagna lån	<u>1 247</u>	<u>0</u>
Kassaflöde från finansieringsverksamheten	1 247	0
Årets kassaflöde	8 030	-3 263
Likvida medel årets början	36 762	40 025
Likvida medel årets slut	44 792	36 762
I likvida medel ingår kassa, bank och övriga kortfristiga placeringar		

ew
R

Not 1 REDOVISNINGS- OCH VÄRDERINGSPRINCIPER

Årsredovisningen har upprättats i enlighet med årsredovisningslagen och Bokföringsnämndens allmänna råd 2012:1 (K3) och Giva:s styrande riktlinjer för årsredovisning. Redovisningsprinciperna är oförändrade jämfört med föregående år.

Resultaträkningen

Intäkter

Intäkter redovisas till det verkliga värdet av vad som erhållits eller kommer att erhållas. Intäkter intäktsförs i den period gåvan överlämnats på ett sakrättsligt bindande sätt.

Erhållet projektbidrag som är förenat med villkor om återbetalningsskyldighet skuldförs. Intäktsredovisning av sådant bidrag sker i takt med att kostnader upparbetas i det specifika projektet.

Kostnader

Kostnaderna avser kostnader uppkomna och tillhörande perioden.

Klassificering av kostnader

Ändamålskostnaderna inkluderar kostnader för kampanjerna, inklusive löner för kampanjpersonal, drift och underhåll av aktionsavdelningen samt övriga kostnader direkt relaterade till ändamålet definierat av Greenpeace Norden. Ändamålskostnader inkluderar även bidrag till Greenpeace International.

Insamlingskostnader inkluderar löner till personal, kostnader för rekrytering av nya givare och övriga kostnader för att samla in medel till miljöarbetet.

Kostnader för administration avser kostnader för löner och administration av organisationen, såsom förvaltning, ekonomi, HR och IT.

Indirekta kostnader är kostnader som inte är direkt hänförliga till en avdelning, såsom hyra för lokal, kontorsmateriel och avskrivningar.

Indirekta kostnader och kostnader för administration är fördelade på "ändamål", "insamling" respektive "administration". Fördelningen på respektive verksamhet är baserad på antalet sysselsatta personer.

Leasing

Föreningens samtliga leasingavtal redovisas som operationella, d v s leasingavgiften (inklusive första förhöjd hyra) redovisas linjärt över leasingperioden.

Skatter

Total skatt utgörs av aktuell skatt och uppskjuten skatt. Aktuell skatt är skatt som skall betalas eller erhållas avseende aktuellt år. Hit hör även justering av aktuell skatt hänförlig till tidigare perioder. Uppskjuten skatt beräknas enligt balansräkningsmetoden med utgångspunkt i temporära skillnader mellan redovisade och skattemässiga värden på tillgångar och skulder. *lu*

Balansräkningen

pe

Immateriella anläggningstillgångar

Kostnader för utveckling av en givardatabas har aktiverats som en immateriell tillgång och började skrivas av i april 2021 efter det att systemet tagits i bruk. Den nya databasen har utvecklats genom internt arbete inom organisationen och med hjälp av konsulter. Databasen skrivs av linjärt under nyttjandeperioden 10 år från och med april 2021.

Tidigare databas har varit i drift sedan 2007 och är därmed fullt avskriven. Den skrotades 2022 då dess funktion som referensarkiv upphört.

Den uppskattade finansiella livstiden på 10 år för CRM systemet kommer av erfarenhet av att ha utvecklat detta och tidigare komplexa system. Emedan det finns ett stort utbud av databaslösningar på marknaden behöver de alla anpassas och utvecklas för att möta behoven. Tidsåtgång och kostnad för att utveckla komplexa system gör att man inte ersätter dem ofta.

I oktober 2019 tog organisationen tre andra egenutvecklade immateriella anläggningstillgångar i bruk. Det ena var en webbplattform med en separat del avsedd för donationer, samt ett e-mailsystem som håller supportrar informerade om viktiga händelser. Samtliga system skrivs av linjärt under fem år fram till september 2024.

Under 2022 togs del två av givardatabasen och en nätverksplattform för supportrar och frivilliga i drift. Under 2023 har utveckling av ytterliggare en del av rapportmodulen påbörjats, vilken förväntas vara i drift under 2025.

Materiella anläggningstillgångar

Avskrivningar sker linjärt över tillgångens beräknade nyttjande period. Avskrivningar enligt plan baseras på ursprungliga anskaffningsvärden och en beräknad nyttjandeperiod av tre år för datorer och kontorsutrustning, och tre till fem år för möbler, bilar, båtar och annan aktivitetsutrustning.

Finansiella tillgångar

Greenpeace placerar inte sina medel annat än på räntebärande konto. Föreningen har dock ibland aktier och andelar i företag för att kunna få tillträde till årsstämmor. Onoterade andelar värderas till anskaffningsvärde och noterade till det lägsta av anskaffningsvärde och marknadsvärde.

Fordringar

Fordringar har efter individuell värdering upptagits till det belopp varmed de beräknas inflyta.

Fordringar och skulder i utländsk valuta

Fordringar och skulder i utländsk valuta har omräknats till balansdagens kurs. Kursdifferenser på verksamhetsfordringar och verksamhetsskulder ingår i verksamhetsresultatet medan differenser på finansiella fordringar och skulder ingår bland finansiella poster.

Förutbetalda kostnader i utländsk valuta värderas till växelkursen per anskaffningsdatum. 



Avsättningar för juridiska tvister

En avsättning redovisas i balansräkningen när föreningen har ett formellt eller informellt åtagande som en följd av en inträffad händelse och det är troligt att ett utflöde av resurser krävs för att reglera åtagandet och en tillförlitlig uppskattning av beloppet kan göras.

Avsättningar för övriga risker

Inga avsättningar har gjorts för risken att immateriella eller materiella anläggningstillgångar, framtida intäkter, eller fordringar på andra Greenpeace kontor är övervärderade. Skulle sådana övervärden uppstå skrivs värdet av tillgången ned direkt.

Not 2 Uppskattningar och bedömningar

Redovisningen innehåller inga andra uppskattningar eller beräkningar än uppskattningen av den ekonomiska livslängden på vårt CRM system, och avsättningarna för juridiska tvister.

Noter till Resultaträkningen

3 Intäkter

Gåvor	2023	2022
Gåvor från allmänheten	194 342	190 179
Arv	4 143	2 587
Gåva fr Svenska Postkodlotteriet	18 100	18 000
	216 585	210 766

Bidrag	2023	2022
Bidrag till Greenpeace Ryssland	0	1 291
PostkodLotteriet Special projekt	4 833	3 075
Bidrag från övriga fonder	5 833	6 864
Öronmärkta bidrag fr Greenpeace enheter	15 378	13 925
	26 044	25 155

Övriga Rörelseintäkter

Kapitalvinsts vid försäljning av utrustning	175	0
---	------------	----------

Intäkter per land	2023	2022
Sverige	134 303	129 913
Danmark	33 072	30 491
Norge	32 089	32 415
Finland	31 738	27 405
Norden	11 602	15 697
	242 804	235 921

R

4 Verksamhet i Norge

	2023	2022
Gåvor, arv	26 651	29 957
Bidrag	4 914	2 458
Ränteintäkter och liknande	2	0
Insamlingskostnader	-7 957	-13 148
Ändamålskostnader	-26 673	-28 556
Administrativa kostnader	-384	-262
Verksamhetens kostnader	-35 014	-41 966
Verksamhetens resultat	-3 447	-9 551

I Norge liksom i resten av Norden arbetar vi främst med klimat och energifrågor med inriktning på utvinning av fossila bränslen och att skydda våra hav mot exploatering i olika former.

Då vi inom Norden bedriver gemensamma kampanjer och delar personal länderna emellan bokförs våra kampanjkostnader på projektnivå och inte på landnivå.

I Norge bokförs bara kostnader som fakturerats oss i Norge, och kostnader för vår norska personal.

5 Upplysningar om revisorsarvoden	2023	2022
Revisionsuppdrag	256	335
Övriga uppdrag*	127	105
	382	439

*Revision av special projekt och andra konsultuppdrag

6 Personal

Medelantal anställda	2023		2022	
	Män	Kvinnor	Män	Kvinnor
Sverige	19	31	19	28
Danmark	13	16	14	17
Norge	10	13	9	12
Finland	14	13	15	14
	56	73	56	71

Antal anställda är uträknat som heltids- och helårsanställda för fasta tjänster.

Greenpeace är beroende av de många frivilliga som regelbundet satsar tid och energi på att stödja organisationens arbete. För 2023 är den siffran 14 000 timmar, vilket motsvara 7 heltidsanställda.

MW
RU

**Löner och andra ersättningar
fast anställda**

	2023	2022
Lön och andra ersättningar		
Generalsekreterare	988	1 468
Övriga anställda	72 824	68 075
Totalt	73 812	69 542
Pensionskostnader		
Generalsekreterare	182	199
Övriga anställda	7 723	7 158
Totalt	7 905	7 358
Övriga sociala avgifter		
Generalsekreterare	255	12
Övriga anställda	10 399	9 903
Totalt	10 654	9 915
Lönekostnader fast anställda	92 371	86 815

Förutom de många oavlönade frivilliga har Greenpeace många korttidsanställda. Det är omöjligt att räkna om dessa korttidsanställda, ofta timavlönade, till helårsanställda. Nedan anges lönesummorna för dessa korttidsanställda för jämförelse med fast anställda.

Löne- och löneblkostn. per land	2023	2022
Sverige fast anställda	34 261	30 500
Sverige korttidsanställda	6 885	8 633
Danmark fast anställda	24 098	24 063
Danmark korttidsanställda	1 807	1 302
Norge fast anställda	15 024	14 999
Norge korttidsanställda	3 436	7 868
Finland fast anställda	18 988	17 253
Finland korttidsanställda	3 895	4 598
Totalt fast anställda	92 371	86 815
Total lönesumma	108 394	109 216

Varken styrelse eller röstande medlemmar uppbär någon ersättning. Greenpeace har inga avsättningar för pensioner i sin balansräkning. Generalsekreteraren har tolv månaders uppsägning från organisationens sida. Inga särskilda avgångsvederlag är avtalade.

Könsfördelning i Greenpeace ledning och styrelse

	2023		2022	
	Män	Kvinnor	Män	Kvinnor
Ledning	2	5	2	3
Styrelse	4	2	4	2

7 Avskrivningar

	2023	2022
Avskrivningar enligt plan på:		
Aktiverade utgifter databasutveckling	-2 726	-2 159
Inventarier	-831	-905
Aktivitetsutrustning	-99	-330
Ombyggnationer kontor	-167	-177
	-3 823	-3 571

8 Leasing

	2023	2022
Framtida minimileaseavgifter som ska erläggas avseende icke uppsägningsbara leasingavtal:		
Förfaller till betalning inom ett år	8 596	8 505
Förfaller till betalning senare än ett men inom 5 år	16 945	14 843
Förfaller till betalning senare än fem år	20 948	4 285
Under perioden kostnadsförda leasingavgifter	8 793	7 472

Den operationella leasingen utförs i allt väsentligt av hyra lokaler och inventarier. Avtalet om hyra av lokalerna i Stockholm gällde vid årsskiftet tom november 2024 men är sedan mars 2024 förlängt med ytterligare 3 år. Avtalet i Helsingfors löper på 1 år, Oslo på 7 år och Köpenhamn på 11 år. och 9 månader. Storleken på de framtida leasingavgifterna redovisas till nominellt belopp. Inventarier leasas på 3-5 år.

9 Ränteintäkter och liknande

resultatposter	2023	2022
Ränteintäkter	539	102
Valutakursvinster	0	312
	539	312

10 Räntekostnader och liknande

resultatposter	2023	2022
Valutakursförluster	0	-41
Övriga kapitalkostnader	1	-10
	1	-52

11 Skatter

	2023	2022
Aktuell skatt innevarande år	608	13
	608	13

h
n

Noter till balansräkningen**12 Immateriella anläggningstillgångar****Aktiverade kostnader för databaser**

	2023	2022
Anskaffningsvärde vid årets början	19 508	23 379
Inköp under året	2 270	1 522
Utrangerat under året	0	-5 393
Anskaffningsvärde vid årets slut	21 778	19 508
Avskrivningar vid årets början	-4 944	-8 180
Årets avskrivningar	-2 726	-2 158
Utrangerat under året	0	5 393
Avskrivningar vid årets slut	-7 670	-4 944
Bokfört värde	14 108	14 564 <i>e</i>

13 Materiella anläggningstillgångar

Inventarier	2023	2022
Anskaffningsvärde vid årets början	13 634	12 907
Inköp under året	1 066	727
Anskaffningsvärde vid årets slut	14 700	13 634
Avskrivningar vid årets början	-12 466	-11 561
Årets avskrivningar	-831	-905
Avskrivningar vid årets slut	-13 297	-12 466
Bokfört värde	1 402	1 167

Aktivitetsutrustning	2023	2022
Anskaffningsvärde vid årets början	4 719	4 512
Inköp under året	516	207
Utrangerat under året	-285	0
Anskaffningsvärde vid årets slut	4 950	4 719
Avskrivningar vid årets början	-4 283	-3 953
Årets avskrivningar	-336	-330
Utrangerat under året	238	0
Avskrivningar vid årets slut	-4 382	-4 283
Bokfört värde	568	436 <i>u</i> <i>R</i>

Förbättringsutgifter annans fastighet	2023	2022
Anskaffningsvärde vid årets början	2 150	2 052
Inköp under året	38	97
Anskaffningsvärde vid årets slut	2 188	2 150
Avskrivningar vid årets början	-1 787	-1 610
Årets avskrivningar	-167	-177
Avskrivningar vid årets slut	-1 954	-1 787
Bokfört värde	234	363

14 Långfristiga placeringar	2023	2022
Andelar i vindkraftsprojekt i Danmark	48	48
Övriga Aktier	1	1
	49	49

Greenpeace Norden innehar små poster aktier i några kemi- och skogsföretag i syfte att erhålla information från dessa samt erbjudas möjlighet att delta på aktieägarmöten. Greenpeace Norden innehar även aktier i ett danskt vindkrafts kooperativ.

15 Förutbetalda kostnader och upplupna intäkter	2023	2022
Förutbetalda hyror	2 297	2 072
Övriga förutbetalda kostnader	2 422	1 917
Upplupen bankränta	527	102
Upplupna arv	410	1 236
	5 656	5 327

16 Avsättningar för juridiska tvister

I de utgående balanserna finns 250 (50) avsättningar för juridiska tvister.

17 Lån från Greenpeace International


I november 2023 beviljades Greenpeace Norden ett lån från Greenpeace' Fundraising Investment Fund. Lånet amorteras med 1 248 tkr i december 2024. Resterande 1 247 tkr amorteras i januari 2025. Lånet löper med 0,25% årlig ränta. *AL*

N


Föreningen Greenpeace Norden 857204-4280

18 Skulder Greenpeace kontor	2023	2022
Greenpeace Tyskland	200	6
Greenpeace International	35 630	25 031
	35 830	25 036
19 Övriga kortfristiga skulder	2023	2022
Skulder till personalen	130	112
Personal skatt och sociala avgifter	2 926	3 182
Öronmärkta medel Carolina Nyberg Steiser fond	0	29
	3 056	3 324
20 Upplupna kostnader	2023	2022
Semesterlöneskuld	13 899	13 675
Särskild löneskatt Sverige	557	610
Upplupna pensioner	717	588
Andra upplupna kostnader	1 626	1 015
	16 799	15 888
21 Ställda säkerheter	2023	2022
Spärrade bankmedel	300	302
	300	302


M



Dan Hindsgaul
Styrelseordförande 13/4-2024




Carl-Henrik Monrad-Aas




Per Rosander 13/4-2024




Veikko Eranti 13/4-2024



Celeste Stewart
T.f. Generalsekreterare 13/4-2024



Ingrid Skjoldvær 13/4-2024



Andrea Cederquist 13/4-2024

Vår revisionsberättelse har lämnats den 25/4 2024
Grant Thornton Sweden AB



Pernilla Zetterström Varverud
Auktoriserad revisor