


## Aktivitetsregnskap

Stiftelsens inntekter og kostnader	Note	2020	2019
<b>ANSKAFFEDE MIDLER:</b>			
Offentlige tilskudd		91 419	92 897
Innsamlede midler, gaver mv.	1	5 902 480	5 688 481
Salg og sponsorinntekt	1	1 460	20 923
Finansinntekt		10 765	17 073
<b>SUM ANSKAFFEDE MIDLER:</b>		<b>6 006 124</b>	<b>5 819 374</b>
<b>FORBRUKTE MIDLER</b>			
<u>Kostnader til anskaffelse av midler</u>			
Kostnader til innsamling av midler	2	238 007	126 671
Andre kostnader til anskaffelse av midler	2	730 249	854 058
<b>Sum kostnader til anskaffelse av midler</b>		<b>968 257</b>	<b>980 729</b>
<u>Kostnader til organisasjonens formål</u>			
Gaver, tilskudd, bevilninger til oppfyllelse av formål i Brasil	3	2 746 476	3 596 968
Kostnader til aktiviteter som oppfyller formålet i Norge	3	790 486	989 513
<b>Sum kostnader til organisasjonens formål</b>		<b>3 536 961</b>	<b>4 586 480</b>
Administrasjonskostnader		504 216	486 942
Finanskostnad		39 914	38 208
<b>Sum forbrukte midler</b>		<b>5 049 349</b>	<b>6 092 359</b>
<b>AKTIVITETSRESULTAT</b>		<b>956 775</b>	<b>-272 986</b>
Innsamlingsprosent		96 %	98 %
Formålsprosent = Kostnader til formålet / Sum forbrukte midler		70 %	75 %
Administrasjonsprosent = Administrasjonskostnader / Sum forbrukte midler		10 %	8 %


## Balanse pr. 31.12.2020

	Note	31.12.2020	31.12.2019
<b>EIENDELER</b>			
<b>ANLEGGSMIDLER</b>			
<b>Bevaringsverdige eiendeler</b>			
Tomter, bygninger og annen fast eiendom	7	807 530	807 530
Driftsløsøre, inventar, verktøy, kontorm.	7	33 530	0
<b>Sum bevaringsverdige eiendeler</b>		<b>841 060</b>	<b>807 530</b>
<b>Finansielle anleggsmidler</b>			
Andre fordringer		0	111
<b>Sum finansielle anleggsmidler</b>		<b>0</b>	<b>111</b>
<b>SUM ANLEGGSMIDLER</b>		<b>841 060</b>	<b>807 641</b>
<b>OMLØPSMIDLER</b>			
Varer		6 750	9 000
<b>Fordringer</b>			
Fordringer		4 100	24 000
Andre fordringer		873	0
<b>Sum fordringer</b>		<b>4 973</b>	<b>24 000</b>
Bankinnskudd, kontanter o.l.	8	2 529 781	1 580 637
<b>SUM OMLØPSMIDLER</b>		<b>2 541 504</b>	<b>1 613 637</b>
<b>SUM EIENDELER</b>		<b>3 382 564</b>	<b>2 421 278</b>
<b>FORMÅLSKAPITAL OG GJELD</b>			
<b>FORMÅLSKAPITAL</b>			
<b>Grunnkapital</b>			
Stiftelseskapital	5,9	50 000	50 000
<b>Sum grunnkapital</b>		<b>50 000</b>	<b>50 000</b>
<b>Annen formålskapital</b>			
Annen egenkapital	9	3 052 137	2 095 362
<b>Sum annen formålskapital</b>		<b>3 052 137</b>	<b>2 095 362</b>
<b>Sum formålskapital</b>		<b>3 102 137</b>	<b>2 145 362</b>
<b>GJELD</b>			
<b>KORTSIKTIG GJELD</b>			
Leverandørgjeld		67 093	28 239
Skyldig offentlige avgifter	8	68 074	65 074
Annen kortsiktig gjeld		145 260	182 604
<b>SUM KORTSIKTIG GJELD</b>		<b>280 427</b>	<b>275 916</b>
<b>SUM GJELD</b>		<b>280 427</b>	<b>275 916</b>
<b>Sum formålskapital og gjeld</b>		<b>3 382 564</b>	<b>2 421 278</b>

Bergen, 7. juni 2021




Einar A. Kongsbakk  
styrets leder



Bernt Ulrich A.  
Muller  
styremedlem



Oda Johansen  
Longvanes  
styremedlem



Camilla  
Haug  
styremedlem



Peter Storm Munck  
daglig leder



Amanda  
Martins Skeie  
styremedlem

## Noter 2020

### Virksomhet

Stiftelsen Children At Risk Foundation (CARF) er en selvstendig ideell organisasjon med formål å bedre livsvilkårene for gatebarn. Stiftelsen har per i dag flere prosjekter i Brasil. Stiftelsen driver informasjonsarbeid i Norge og samler inn penger gjennom sin administrasjon her. Prosjektstøtte overføres til driften i Brasil, som drives av organisasjonen Rede Cultural Beija-Flor (RCBF) og i egen regi (Beija Flor).

Regnskapet for stiftelsen CARF å reflektere innsamlede midler i Norge samt kostnader til administrasjon og innsamling av midler, og utdelinger til stiftelsens formål. Regnskap for organisasjonen RCBF er ikke konsolidert i regnskapet for CARF utover utdelinger regnskapsført som prosjektstøtte.

### Regnskapsprinsipper

Årsregnskapet er satt opp i samsvar med god regnskapsskikk for ideelle organisasjoner. Oppstillingsplanen for resultatregnskapet følger retningslinjene for aktivitetsregnskap.

### Hovedregel for vurdering og klassifisering av eiendeler og gjeld

Eiendeler bestemt til varig eie eller bruk er klassifisert som anleggsmidler. Andre eiendeler er klassifisert som omløpsmidler. Fordringer som skal tilbakebetales innen et år fra etableringstidspunktet, er uansett klassifisert som omløpsmidler. Ved klassifisering av kortsiktig og langsiktig gjeld er analoge kriterier lagt til grunn.

Anleggsmidler er vurdert til anskaffelseskost, men nedskrives til virkelig verdi når verdifallet forventes ikke å være forbigående. Anleggsmidler med begrenset økonomisk levetid avskrives etter en fornuftig avskrivningsplan. Omløpsmidler er vurdert til det laveste av anskaffelseskost og virkelig verdi. Langsiktig og kortsiktig gjeld balanseføres til nominelt beløp på etableringstidspunktet.

### Varige driftsmidler

Varige driftsmidler er vurdert til historisk kostpris etter fradrag for avskrivninger. Avskrivningene er beregnet på grunnlag av kostpris og fordelt over antatt økonomisk levetid.

### Fordringer

Kundefordringer og andre fordringer er oppført til pålydende. Det er gjort fradrag for eventuelt forventet tap.

### Inntekter

Inntekter inntektsføres etter hvert som de opptjenes.

### Utenlandsk valuta

Utenlandsk valuta omregnes til NOK etter dagskurs.

### Skatt

Stiftelsen er en organisasjon som ikke har erverv til formål og er fritatt for formues- og inntektsskatt.

## Noter 2020

### Note 1 - Inntekter

Children At Risk Foundation er organisert som en stiftelse.

Innsamlede midler består i all vesentlighet av støtte fra ulike fond og bedrifter, faste givere som betaler et fast månedlig bidrag, samt innsamlede midler fra skoler og barnehager, organisasjoner, lag, enkeltgaver og egne aksjoner. Inntektene fordeler seg som følger:

Innsamlede midler:	2020	2019
Næringslivsbidrag	3 229 136	3 453 130
Faste givere	1 271 558	1 118 902
Enkeltpdrag/aksjoner	1 036 088	565 840
Skoler og barnehager	366 197	550 610
<b>Inntekter fra egne aktiviteter:</b>		
Salg	1 460	20 923
moms refusjon	91 419	92 897
<b>Totalt</b>	<b>5 995 359</b>	<b>5 802 302</b>

### Note 2 - Kostnader til anskaffelse av midler

Kostnad til innsamling av midler inneholder alle kostnader direkte knyttet til innsamling, samt andel av felleskostnadene som kan knyttes til innsamlingsarbeidet.

Direkte kostnader til innsamling består bl.a. av markedsføring, aksjonsmateriell osv. Indirekte kostnader som er fordelt består bl.a. av lønnskostnader, arrangementskostnader, utgifter til materiell, informasjon og andre indirekte utgifter til utadrettet virksomhet er beregnet ut fra fordelingsnøkkelen som vises under:

- Felleskostnader knyttet til husleie, renhold, osv er beregnet ut fra areal:
 

Administrasjon	25%
Inntektsskapende arbeid	29%
Kostnader til formål	46,0%
- Andre felleskostnader er beregnet ut fra tid:
 

Administrasjon	28%
Inntektsskapende arbeid	32%
Kostnader til formål	40%

Stiftelsen har i 2020 foretatt en justering av fordelingsnøklene for fordeling av indirekte kostnader basert på faktisk forbrukt tid i 2020, faktisk areal i nye leide lokaler og antatt bruk for enkelte andre indirekte kostnader. Dette har medført en reduksjon i nøkkeltallene innsamlingsprosent og formålsprosent, samt økning i administrasjonsprosent.

Innsamlingsprosent	96 %
Formålsprosent = Kostnader til formålet / Sum forbrukte midler	70 %
Administrasjonsprosent = Administrasjonskostnader / Sum forbrukte midler	10 %

## Noter 2020

### Note 3 - Kostnader til stiftelsens formål

Kostnader til stiftelsens formål består av gaver og innsamlede midler overført til samarbeidspartner i Brasil, og kostnader til formålet i Norge som i hovedsak består av kostnader i forbindelse med informasjon og opplegg med samarbeidspartnere i Norge (KolibriSkoler, KolibriBarnehager, lag, organisasjoner og kostnader ved utvekslingsprosjekter med prosjektet i Brasil).

Regnskapet for 2020 reflekterer overføringer til den samarbeidende organisasjonen Rede Cultural Beija-Flor (RCBF) med kr. 2,6 mill. Regnskapet for RCBF føres av eksternt regnskapsbyrå i Brasil.

Kostnader til oppfyllelse av formålet i Brasil og Norge:	2020	2019
Tilskudd til oppfyllelse av formål i Brasil	2 746 476	3 596 968
Kostnader til aktiviteter som oppfyller formål i Norge	790 486	989 513
<b>Totalt</b>	<b>3 536 961</b>	<b>4 586 480</b>

### Note 4 - Innsamlingsprosent

Innsamlingsprosent:	2020	2019
Innsamlede midler	5 902 480	5 688 481
Kostnader til innsamling	238 007	126 671
<b>nto. Innsamlede midler i prosent:</b>	<b>5 5 664 473 96%</b>	<b>5 561 810 98 %</b>

### Note 5 - Nærstående parter

*Rede Cultural Beija-Flor (RCBF):*

RCBF er vår samarbeidspartner i Brasil. RCBF er religiøs- og politisk uavhengig registrert stiftelse i Brasil – São Paulo. Stiftelsen driver sosialt-kulturelt arbeid i urbane risikoområder i Brasil. Stiftelsen har ca. 600 barn og unge i prosjektet og ca 17 ansatte medarbeidere.

*Gregory John Smith; Sosialentreprenør og grunnlegger av Children At Risk Foundation:*

Gregory J. Smith fratradte som prosjektleder i Brasil høsten 2018. Det er inngått egen avtale om bidrag til livsopphold/pensjon mellom CARF og Gregory Smith.

*Styret i stiftelsen Children At Risk Foundation:*

Einar Andreas Kongsbakk, styrets leder  
Oda Johnsen Longvanes, styremedlem (fom 2020)  
Camilla Haug, styremedlem (fom 2020)  
Bernt Ulich Muller, styremedlem (fom 2020)

Styrets medlemmer mottar ikke honorar for sitt arbeid.

*Peter Storm Munck, daglig leder i Children At Risk Foundation:*

Daglig leder er ansatt av stiftelsens styre fra og med 5. april 2019.

## Noter 2020

### Note 6 - Ansatte, godtgjørelser, lån til ansatte mv.

Lønnskostnader består av følgende poster:	2020	2019
Lønn	1 150 807	1 289 297
Arbeidsgiveravgift	142 776	193 164
Pensjonskostnader	102 317	131 597
Andre lønnsrelaterte ytelser	16 548	10 088
<b>Totalt</b>	<b>1 412 448</b>	<b>1 624 146</b>

Antall årsverk er ca. 2,5. I tillegg er stiftelsen basert på frivillig og ikke lønnet arbeidshjelp.

#### Godtgjørelser:

Det er utbetalt godtgjørelse til daglig leder med kr 552.885.

Det er ikke utbetalt godtgjørelse til styremedlemmer.

#### Obligatorisk tjenestepensjon.

Foretaket er pliktig til å ha tjenestepensjonsordning etter lov om obligatorisk tjenestepensjon, og har pensjonsordning som tilfredsstillende kravene i loven.

#### Revisor:

Kostnadsført honorar til revisor utgjør kr 65.625, hvorav kr 32.500 er honorar for lovpålagt revisjon av årsregnskapet og kr. 9.375 er honorar for andre revisorbekreftelser. Resterende er honorar for andre tjenester, herunder teknisk bistand med utarbeidelse av årsregnskap og oppgaver til offentlige myndigheter.

## Noter 2020

### Note 7 - Tomter, bygninger og annen fast eiendom

	bygg, fast eiendom	Driftsløsøre, inventar mv.	Sum
Anskaffelseskost pr. 1/1	807 530	28 833	836 363
+ Tilgang	0	36 578	36 578
- Avgang	0	0	0
Anskaffelseskost pr. 31/12	807 530	65 411	872 941
Akk. av/nedskr. pr 1/1	0	28 833	28 833
<b>+ Ordinære avskrivninger</b>	<b>0</b>	<b>3 048</b>	<b>3 048</b>
Akk. av/nedskr. pr. 31/12	0	31 882	31 882
<b>Balanseført verdi pr 31/12</b>	<b>807 530</b>	<b>33 530</b>	<b>841 060</b>
Prosentstakt for ord.avskr	2 %	33 %	

Tomter og bygninger gjelder fast eiendom i Brasil, bokført til historisk kostpris og uten avskrivning.

### Note 8 - Bundne midler

Skattetrekkinnskudd utgjør pr 31.12. i år kr 43 168 og utgjorde pr 31.12. i fjor kr 48 638.

Skyldig skattetrekk 6. termin utgjør kr 42.784.

### Note 9 - Stiftelseskapital

Stiftelsen Children at Risk Foundation er stiftet med en grunnkapital på kr. 50.000.

Annenn egenkapital er akkumulert kapital for stiftelsens virksomhet.