

**Årsregnskap 2018  
for**

**Capacare**

**Foretaksnr. 992100125**

## Organisasjonens art

Organisasjonen driver med opplæring av medisinsk fagpersonell i områder hvor det er mangel på slikt personell. Organisasjonen arbeider også for å samle inn midler og rekruttere helsearbeidere for å oppnå dette formålet: I 2012 ekspanderte prosjektet fra et lokalt initiativ i Tonkolili distrikt til å bli et landsomfattende treningsinitiativ i for kirurgi i Sierra Leone. I 2018 undersøkte CapaCare mulighetene for å starte opp kirurgisk opptrening i Liberia.

## Utvikling i resultat og stilling

	2018	2017	2016
Driftsinntekter	2,992,904	2,233,723	2,523,075
Driftsresultat	327,080	139,238	951,994
Årsresultat	327,080	139,238	951,994
	<b>31.12.2018</b>	<b>31.12.2017</b>	<b>31.12.2016</b>
Balansesum	2,733,581	2,382,084	2,244,744
Egenkapital	2,696,461	2,368,645	2,229,407
Egenkapitalprosent	98.6%	99.4%	99.3%

Driftsinntektene i organisasjonen endret seg fra kr 2 233 723 i fjor til kr 2 992 904 i år, en økning på 34%. Årsresultatet ble kr 327 080 mot kr 139 238 i fjor.

Det har ikke inntruffet andre forhold etter regnskapsårets slutt som har betydning for det fremlagte årsregnskapet. Årsregnskapet gir en rettvise oversikt over utviklingen i organisasjonen, for resultatet i regnskapsåret og stillingen ved regnskapsårets slutt.

## Fortsatt drift

Årsoppgjøret er avlagt under forutsetning om fortsatt drift. Det bekreftes at denne forutsetningen er til stede.

Organisasjonens økonomiske og finansielle stilling kan beskrives som tilfredsstillende.

## Forsknings- og utviklingsaktiviteter

Organisasjonen driver ikke med FoU-aktiviteter, og har ikke hatt slike aktiviteter i regnskapsåret.

## Arbeidsmiljø og personale

Arbeidsmiljøet betraktes som godt, og det iverksettes løpende tiltak for forbedringer. Organisasjonen har to ansatte i deltidsstilling, som tilsvarer 0,5 fulltidsansatte. Det har i regnskapsåret ikke forekommet skader eller ulykker.

## Likestilling mellom kjønnene

Styret består av 10 menn, 1 kvinne.

Personell består av 2 kvinner

## Miljørapport

Det er ingen forhold ved organisasjonens virksomhet som har påvirkning på det ytre miljø.


<b>ORGANISASJONENS INNETEKTER OG KOSTNADER</b>		<b>2018</b>	<b>2017</b>
		<b>kr</b>	<b>kr</b>
<b>1</b>	<b><u>ANSKAFFEDE MIDLER</u></b>		
1a	Medlemsinntekter	7,147	8,591
1b	<u>TILSKUDD</u>		
1b i	Offentlige tilskudd	2,000,000	650,000
1b ii	Andre tilskudd		
	<b>Sum tilskudd</b>	<b>2,000,000</b>	<b>650,000</b>
1c	Innsamlede midler, gaver m.v.	984,523	1,572,820
1d	<u>Opptjente inntekter fra operasjonelle aktiviteter</u>		
1d i	- som oppfyller organisasjonene formål		
1d ii	- som skaper inntekter		
	<b>Sum opptjente inntekter fra operasjonelle aktiviteter</b>		
1e	Finans og investeringsinntekter	1,234	2,312
1f	Andre inntekter		
	<b>Sum anskaffede midler</b>	<b>2,992,904</b>	<b>2,233,723</b>
<b>2</b>	<b><u>FORBRUKTE MIDLER</u></b>		
2a	<u>Kostnader til anskaffelse av midler</u>		
2a i	Kostnader til innsamling av midler	737	8,700
2a ii	Andre kostnader til anskaffelse av midler		
	<b>Sum kostnader til anskaffelse av midler</b>	<b>737</b>	<b>8,700</b>
2b	<u>Kostnader til organisasjonens formål</u>		
2b i	Gaver, tilskudd, bevilninger til oppfyllelse av formål	844,698	796,943
2b ii	Kostnader til aktiviteter som oppfyller formålet	1,739,799	1,249,461
	<b>Sum kostnader til organisasjonens formål</b>	<b>2,584,497</b>	<b>2,046,404</b>
	Administrasjonskostnader	72,809	34,427
	Finanskostnad	7,044	4,955
	<b>Sum forbrukte midler</b>	<b>2,665,088</b>	<b>2,094,486</b>
<b>3</b>	<b>AKTIVITETSRESULTAT</b>	<b>327,817</b>	<b>139,238</b>
<b>4</b>	<b>TILLEGG/REDUKSJON FORMÅLSKAPITAL</b>		
4a	Endring grunnkapital		
4b	Endring formålsskital med lovpålagte restriksjoner		
4c	Endring formålsskital med eksternt pålagte restriksjoner	182,512	835,888
4d	Endring formålsskital med selvpålagte restriksjoner	50,000	50,000
4f	Endring annen formålsskital	95,305	(746,650)
	<b>SUM TILLEGG/REDUKSJON FORMÅLSKAPITAL</b>	<b>327,817</b>	<b>139,238</b>
	Innsamlingsprosent	100	99
	Formålsprosent = Kostnader til formålet / Sum forbrukte midler	98	98
	Administrasjonsprosent = Administrasjonskostnader / Sum forbrukte midler	2	2

	2018	2017
		kr
<b>EIENDELER</b>		
<b>A</b>	<b>Anleggsmidler</b>	
A 1	Immaterielle eiendeler	
A 2	Bevaringsverdige eiendeler	
A 3	Andre driftsmidler	
A 4	Finansielle anleggsmidler	
<b>T 030</b>	<b>Sum anleggsmidler</b>	41,793
<b>B</b>	<b>Omløpsmidler</b>	
B 1	Beholdninger	
B 2	Fordringer	
B 3	Investeringer	
B 4	Bankinnskudd, kontanter m.v.	
<b>T 040</b>	<b>Sum omløpsmidler</b>	2,340,291
<b>T 050</b>	<b>Sum eiendeler</b>	2,382,084
<b>FORMÅLSKAPITAL OG GJELD</b>		
<b>C</b>	<b>Formålskapital</b>	
C 1	Grunnkapital	
C 2	Formålskapital med lovpålagte restriksjoner	
C 3	Formålskapital med eksterne restriksjoner	
C 4	Formålskapital med selvpålagte restriksjoner	
C 5	Annen formålskapital	
<b>T 060</b>	<b>Sum formålskapital</b>	1,079,549
<b>D</b>	<b>Gjeld</b>	
D 1	Avsetning for forpliktelser	
D 2	Annen langsiktig gjeld	
D 3	Kortsiktig gjeld	
<b>T 070</b>	<b>Sum gjeld</b>	13,439
<b>T 080</b>	<b>Sum formålskapital og gjeld</b>	2,368,645
<b>FORHOLDSTALL</b>		
<b>T 090</b>	<b>Formålskapital i prosent av totalbalansen</b>	99


Trondheim den 30. april 2019



Håkon Angell Bolkan  
Chair



Ole-Bjørn Gartland  
Treasurer



Brynjulf Ystgaard  
Board member



Anne Husby  
Board member




Peter Bo Jørgensen  
Board member




Alex Van Duinen  
Board member



Kurt Østhus Krogh  
Board member



Magnus Endal  
Board member



Håvard Askim Adde  
Board member



Øyvind Veel Svendsen  
Board member



Bart Waalewijn  
Board Member

## Regnskapsprinsipper:

Årsregnskapet er satt opp i samsvar med regnskapsloven av 1998 og god regnskapsskikk for ideelle organisasjoner. Alle beløp i notene er oppgitt i hele kroner dersom ikke annet er angitt. Organisasjonen har videre fulgt relevante bestemmelser i Norsk Regnskaps Standard utarbeidet av Norsk Regnskaps Stiftelse.

De regnskapsprinsipper som er gjengitt i regnskapslovens kapittel 4 om grunnleggende prinsipper og god regnskapsskikk og kapittel 5 om vurderingsregler er ikke gjengitt i denne innledende noten om regnskapsprinsipper dersom det ikke foreligger forhold ved regnskapsposten eller prinsippene og vurderingsreglene som fordrer en presisering (valgdgang mv).

Unntaksreglene i regnskapsloven for små foretak er anvendt der annet ikke er angitt spesielt.

**Resultatregnskapet** er klassifisert basert på aktivitet fremfor art. Formålet med et aktivitetsregnskap er å vise alle anskaffede midler fordelt på hovedtyper, og hvordan disse er anvendt i løpet av regnskapsåret.

**Formålskapital** benyttes i stedet for Egenkapital. Dette er i henhold til god regnskapsskikk for ideelle organisasjoner. Til forskjell fra andre virksomheter er denne kapitalen en kapital som skal brukes til organisasjonens formål og ikke til utdeling eller lignende.

## **Presiseringer mht regnskapsprinsipper:**

### **Inntektsføring**

Alle midler er innsamlet i Norge. Alle midler er innsamlet ved at gaver har overført gave via bank, ingen kontanter er innsamlet. Gaver/innsamlede midler inntektsføres når de mottas. Arvede midler inntektsføres når organisasjonen har juridisk rett til arven, det er rimelig sikkert at arven vil bli mottatt og verdien kan måles tilstrekkelig pålitelig

CapaCare mottar offentlige midler fra Norad, gaver og innsamlede midler fra andre organisasjoner og privatpersoner. Organisasjonen har ingen direkte kostnader i forbindelse med sine inntekter.

### **Prosjekter**

CapaCare har i 2018 hatt ett prosjekt i Sierra Leone; å drive opplæring av medisinsk fagpersonell i områder hvor det er mangel på slike ressurser. Og i 2018 undersøkte CapaCare mulighetene for å starte en sammenlignbart prosjekt i Liberia.

### **Klassifisering og fordeling av kostnader**

I aktivitetsregnskapet klassifiseres kostnader i to hovedgrupper; kostnader til formålet og administrasjonskostnader. Alle kostnader tilhørende en aktivitet er henført til denne.

### **Klassifisering og vurdering av eiendeler og gjeld**

Eiendeler som knytter seg til prosjekter, fordringer som tilbakebetales innen et år samt eiendeler som ikke er bestemt til varig eie eller bruk for virksomheten er klassifisert som omløpsmidler, øvrige eiendeler er klassifisert som anleggsmidler. Tilsvarende prinsipper er benyttet for gjeldsposter.

Omløpsmidler vurderes til laveste verdi av anskaffelseskost og virkelig verdi. Anleggsmidler vurderes til anskaffelseskost, men nedskrives til virkelig verdi dersom verdifallet ikke forventes å være forbigående.

### **Varige driftsmidler**

Varige driftsmidler balanseføres til anskaffelseskost inkludert innkjøpskostnader, og avskrives over driftsmidlets levetid dersom denne er over 3 år og har en kostpris som overstiger kr 15 000. Direkte vedlikehold av driftsmidler kostnadsføres løpende. Påkostninger eller forbedringer tillegges driftsmidlets kostpris dersom det er sannsynlig at påkostningen bidrar til fremtidige økonomiske fordeler, og kostnaden kan måles pålitelig.

Varige driftsmidler avskrives over forventet brukstid etter lineær metode.

### **Pensjoner**

CapaCare betaler ikke forpliktelser ifm pensjoner og har således heller ingen pensjonskostnader.

## **NÆRSTÅENDE PARTER**

CapaCare har bortsett fra styret, ingen nærstående parter. Det har ikke skjedd noen utbetaling til styret utover ordinær reisegodtgjørelse.

## **AKTIVITETSRAPPORT**

Forøvrig henvises til fylldig aktivitetsrapport som er vedlagt regnskapet

### **Note 1 - Anskaffede midler**

Dette gjelder

	<b>2018</b>	<b>2017</b>	<b>2016</b>
Gave/tilskudd fra private givere	73,146	194,567	181,457
Lions Club	8,000	8,000	164,075
Torunn og Ole's stiftelse	0	970,000	1,317,733
Norad	2,000,000	650,000	650,000
Gaver fra andre organisasjoner	903,377	400,278	200,000
<b>Sum</b>	<b>2,984,523</b>	<b>2,222,820</b>	<b>2,513,265</b>

## Note 2 - Varige driftsmidler

CapaCare har kjøpt en bil i juli 2015.

Note 2 - Varige driftsmidler

	2018	2017
Anskaffelseskost pr. 1/1		
+ Tilgang		
- Avgang		
Anskaffelseskost pr. 31/12	250,760	250,760
Akk. av/nedskr. pr 1/1		
+ Ordinære avskrivninger	41,793	83,587
+ Avskr. på oppskrivning		
- Tilbakeført avskrivning		
+ Ekstraord nedskrivninger		
Akk. av/nedskr. pr. 31/12	250,760	208,967
Balanseført verdi pr 31/12	0	41,793
Procentsats for ord.avskr	0.0	16.7

## Note 3 - Formålskapital med eksterne restriksjoner

	2018
CapaCare IT	78,349
Surgical Training Program Sierra Leone	72,011
Liberia	762,881
Forskning	348,820
	<u>1,262,061</u>

## Note 4 - Lønnskostnad

	I år	I fjor
Lønn	160,947	87,301
Arbeidsgiveravgift	20,102	10,922
<b>Totalt</b>	<b>181,049</b>	<b>98,223</b>

Kr. 181 049,- av lønnskostnad i 2018 gjelder lønn og arbeidsgiveravgift for planlegging, organisering og logistikk og sees på som prosjekterelatert kostnad.

## Note 5 - Annen driftskostnad

Selskapet har ytet godtgjørelse til revisor med følgende beløp (alle beløp er inkludert mva):

	I år	I fjor
Revisjon	26 500	17 500
Andre tjenester	30 031	13 125
<b>Totalt</b>	<b>56 531</b>	<b>30 625</b>