

BALANSE

Organisasjonens navn	organisasjonsnummer
Blessed Homes	992,933,372

Beløp oppgi i hele tusen tkr tkr
2021 2020

EIENDELER

A Anleggsmidler

A 1	Immaterielle eiendeler		
A 2	Bevaringsverdige eiendeler	-	-
A 3	Andre driftsmidler	-	-
A 4	Finansielle anleggsmidler		
T 030	Sum anleggsmidler	-	-

B Omløpsmidler

B 1	Beholdninger		
B 2	Fordringer		
B 3	Investeringer		
B 4	Bankinnskudd, kontanter m.v.	333,769	352,433
T 040	Sum omløpsmidler	333,769	352,433

T 050 Sum eiendeler

	333,769	352,433
--	---------	---------

FORMÅLSKAPITAL OG GJELD

C Formålskapital

C 1	Grunnkapital		
C 2	Formålskapital med lovpålagte restriksjoner		
C 3	Formålskapital med eksterne restriksjoner		
C 4	Formålskapital med selvpålagte restriksjoner		
C 5	Annen formålskapital	323,569	347,633
T 060	Sum formålskapital	323,569	347,633

D Gjeld

D 1	Avsetning for forpliktelser	10,200	4,800
D 2	Annen langsiktig gjeld	-	-
D 3	Kortsiktig gjeld	-	-
T 070	Sum gjeld	10,200	4,800

T 080 Sum formålskapital og gjeld

	333,769	352,433
--	---------	---------

FORHOLDSTALL

T 090	Formålskapital i prosent av totalbalansen	97	99
-------	---	----	----

T 100



Ole Christian Hoven
Styreleder



Daniel Evensen
Styremedlem




Ole-Jørgen Edna
Styremedlem



Petter Edna
Styremedlem



Jens Øverkil
Styremedlem




Kate Oline Norum
Styremedlem


REGNSKAP


Organisasjonens navn	Organisasjonsnummer
Blessed Homes	992,933,372


	tkr 2021	tkr 2020
ORGANISASJONENS INNETEKTER OG KOSTNADER		
1 ANSKAFFEDE MIDLER		
1a Medlemsinntekter		
1b <u>TILSKUDD</u>		
1b i Offentlige tilskudd		
1b ii Andre tilskudd		
Sum tilskudd	-	-
1c Innsamlede midler, gaver m.v.	1,214,910	1,232,929
1d <u>Opptjente inntekter fra operasjonelle aktiviteter</u>		
1d i - som oppfyller organisasjonens formål		
1d ii - som skaper inntekter	132,714	134,105
Sum opptjente inntekter fra operasjonelle aktiviteter	132,714	134,105
1e Finans og investeringsinntekter	-	61
1f Andre inntekter		
Sum anskaffede midler	1,347,624	1,367,096
2 FORBRUKTE MIDLER		
2a <u>Kostnader til anskaffelse av midler</u>		
2a i Kostnader til innsamling av midler	33,532	15,776
2a ii Andre kostnader til anskaffelse av midler		
Sum kostnader til anskaffelse av midler	33,532	15,776
2b <u>Kostnader til organisasjonens formål</u>		
2b i Gaver, tilskudd, bevillinger til oppfyllelse av formål		
2b ii Kostnader til aktiviteter som oppfyller formålet	1,333,720	1,330,074
Sum kostnader til organisasjonens formål	1,333,720	1,330,074
Administrasjonskostnader		
Finanskostnad	4,436	4,328
Sum forbrukte midler	1,371,688	1,350,178
3 AKTIVITETSRESULTAT	(24,064)	16,918
4 TILLEGG/REDUKSJON FORMÅLSKAPITAL		
4a Endring grunnkapital		
4b Endring formålskapital med lovpålagte restriksjoner		
4c Endring formålskapital med eksternt pålagte restriksjoner		
4d Endring formålskapital med selvpålagte restriksjoner		
4f Endring annen formålskapital		
SUM TILLEGG/REDUKSJON FORMÅLSKAPITAL	-	-
	Avvik resultat/EK bevegelse	ultat/EK bevegelse
Innsamlingsprosent	97.2	98.7
Formålsprosent = Kostnader til formålet / Sum forbrukte midler	97	99
Administrasjonsprosent = Administrasjonskostnader / Sum forbrukte	-	-


 Ole Christian Hoven
 Styreleder


 Daniel Evensen
 Styremedlem


 Ole-Jørgen Edna
 Styremedlem


 Petter Edna
 Styremedlem


 Jens Øverkil
 Styremedlem


 Kate Oline Norum
 Styremedlem

Blessed Homes

Org.nr. 992 933 372

Noter til regnskapet for 2021

Regnskapsprinsipper

- Årsregnskapet er satt opp i samsvar med god regnskapsskikk for ideelle organisasjoner. Hovedregel for vurdering og klassifisering av eiendeler og gjeld
- Tomter og bygninger er regnet som anleggsmidler, likeens andre driftsmidler(bil). Bankinnskudd og beholdninger er regnet som omløpsmidler
- Gjeld er langsiktig gjeld, uten sikkerhet
- Anleggsmidler er vurdert til anskaffelseskost. Anleggsmidler med begrenset økonomisk levetid avskrives etter en fornuftig avskrivningsplan (bil 20% per år).

Prinsipper for inntektsføring

- Medlemsinntekter: Ingen
 - Tilskudd med/uten tilbakebetalingsvilkår: Ingen
 - Gaver og innsamling: Inntektsføres etter hvert som de opptjenes
 - Arv: Ingen – så langt
 - «Sponsorinntekter»: Ingen
 - Salg: Svært lite, Inntektsføres etter hvert som de opptjenes
 - Lotteri inntekter: Ingen
 - Andre inntekter: ingen
-
- Prinsipper for periodisering av kostnader, herunder fordeling av kostnader evt med henvisning til note med flere detaljer: Kostnader utgiftsføres når de oppstår. Organisasjonen er så liten at det kun er direkte kostnader på hver aktivitet
 - Behandling av pensjoner i regnskapet (hvis aktuelt): Ingen
 - Prinsipper for behandling av valuta: Når THB tas ut i Thailand, omregnes det til NOK etter dagskurs. Utgifter i Thailand omgjøres til NOK ved å bruke gjennomsnittlig kurs for alle uttak gjennom året.
 - Skatt: Foreningen er en organisasjon som ikke har erverv til formål og er fritatt for formues- og inntektsskatt.

Krav til formålkapitalnote

Formålkapitalen er som i tidligere år høy.

Krav til opplysning om nærstående parter

Foreningen har ingen nærstående parter.

Nøkkeltall

Note 1 – inntekter

Inntekter sammenlignet med to foregående år

	2021	2020	2019	2018	2017
Faddergaver	804 077	790 400	617 700	564 849	523 810
Øvrige gaver fra enkeltpersoner, bedrifter mm.	410 834	442 529	546 811	662 198	529 207
Julemarked	132 714	134 105	124 831	123 583	90 177
Totale inntekter	1 347 625	1 367 034	1 289 342	1 350 630	1 143 195

Note 2 – kostnader til foreningens formål

*Ettersom driften av arbeidet ligger under den Thailandske stiftelsen kan man se en detaljert beskrivelse av kostnadene i årsrapporten til Blessed Homes Foundation som er tilgjengelig som vedlegg til regnskap.

Note 3

Gjennomsnittlig kurs (THB/NOK) var 0,2482, 0,2436 i 2016

Gjennomsnittlig kurs siste fire år

	2021	2020	2019	2018
THB/NOK	0,2682	0,3040	0,2839	0,2538
NOK/THB	3,73	3,29	3,52	3,94

Gjennomsnittskurs er hentet fra Norges Bank kan avvike noe fra gjennomsnittet av overførte midler.

https://www.norges-bank.no/en/topics/Statistics/exchange_rates/?tab=currency&id=THB

Note 4

Innsamlingsprosent

2021	2020	2019	2018	2017	2016
97.2%	98,7 %	99,7 %	97,6 %	99,8%	98,7%

Note 5

Formålsprosenten var på 98%. I 2016 var den 96% mens den i 2015 var på 97 %.

2021	2020	2019	2018	2017	2016
97%	99 %	100 %	96 %	98%	96%

Note 6

Administrasjonsprosenten var 0% i 2021, 2020 og i 2019. Den var 1 % i 2018, det samme som i 2017, 2016 og 2015.

Kompetente personer utfører flere hundre timer administrativt arbeide per år for foreningen i Norge. Dette utføres uten vederlag.

Note 7

Driftskostnadene var betydelig høyere i 2019 i forhold til 2020. Dette skyldes hovedsakelig overføring av eiendom og eiendeler til stiftelsen i Thailand i 2019. I år er driftskostnadene tilbake til et likt nivå som i årene før.

Driftsutgifter de siste fem årene

2021	2020	2019	2018	2017
1 333 720	1 330 074	2 403 365	1 100 508	1 028 648

Sted: Norge
Dato: 21.06.2022

Ole Ch Høven
Ole Christian Høven
Styreleder

Ole-Jørgen Edna
Ole-Jørgen Edna
Styremedlem

Jens Øverkil
Jens Øverkil
Styremedlem

Petter Edna
Petter Edna
Styremedlem

Daniel Evensen
Daniel Evensen
Styremedlem

Kate Oline Norum
Kate Oline Norum
Styremedlem