
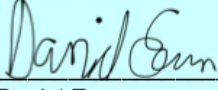
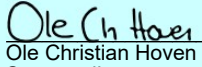


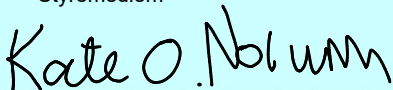


# REGNSKAP

Organisasjonens navn	Organisasjonsnummer
Blessed Homes	992 933 372

	tkr 2020	tkr 2019
<b>ORGANISASJONENS INNETEKTER OG KOSTNADER</b>		
<b>1 ANSKAFFEDE MIDLER</b>		
1a Medlemsinntekter		
1b <u>TILSKUDD</u>		
1b i Offentlige tilskudd		
1b ii Andre tilskudd		
<b>Sum tilskudd</b>	-	-
1c Innsamlede midler, gaver m.v.	1 232 929	1 164 511
1d <u>Opptjente inntekter fra operasjonelle aktiviteter</u>		
1d i - som oppfyller organisasjonens formål		
1d ii - som skaper inntekter	134 105	124 831
<b>Sum opptjente inntekter fra operasjonelle aktiviteter</b>	<b>134 105</b>	<b>124 831</b>
1e Finans og investeringsinntekter	61	68
1f Andre inntekter		
<b>Sum anskaffede midler</b>	<b>1 367 096</b>	<b>1 289 410</b>
<b>2 FORBRUKTE MIDLER</b>		
2a <u>Kostnader til anskaffelse av midler</u>		
2a i Kostnader til innsamling av midler	15 776	3 586
2a ii Andre kostnader til anskaffelse av midler		
<b>Sum kostnader til anskaffelse av midler</b>	<b>15 776</b>	<b>3 586</b>
2b <u>Kostnader til organisasjonens formål</u>		
2b i Gaver, tilskudd, bevillinger til oppfyllelse av formål		
2b ii Kostnader til aktiviteter som oppfyller formålet	1 330 074	2 403 365
<b>Sum kostnader til organisasjonens formål</b>	<b>1 330 074</b>	<b>2 403 365</b>
Administrasjonskostnader		-
Finanskostnad	4 328	4 953
<b>Sum forbrukte midler</b>	<b>1 350 178</b>	<b>2 411 904</b>
<b>3 AKTIVITETSRESULTAT</b>	<b>16 918</b>	<b>(1 122 494)</b>
<b>4 TILLEGG/REDUKSJON FORMÅLSKAPITAL</b>		
4a Endring grunnkapital		
4b Endring formålsskaptal med lovpålagte restriksjoner		
4c Endring formålsskaptal med eksternt pålagte restriksjoner		
4d Endring formålsskaptal med selvpålagte restriksjoner		
4f Endring annen formålsskaptal		
<b>SUM TILLEGG/REDUKSJON FORMÅLSKAPITAL</b>	-	-
<b>Avvik resultat/EK bevegelse</b>	<b>ultat/EK bevegelse</b>	
Innsamlingsprosent	98,7	99,7
Formålsprosent = Kostnader til formålet / Sum forbrukte midler	99	100
Administrasjonsprosent = Administrasjonskostnader / Sum forbrukte	-	-

 Ole-Jørgen Edna Styreleder	 Daniel Evensen Styremedlem	 Ole Christian Hoven Styremedlem
 Petter Edna Styremedlem	 Jens Øverkil Styremedlem	 Kate Oline Norum Styremedlem

## BALANSE

Organisasjonens navn	organisasjonsnummer
Blessed Homes	992 933 372

Beløp oppgi i hele tusen tkr tkr  
2020 2019

### EIENDELER

#### A Anleggsmidler

A 1	Immaterielle eiendeler		
A 2	Bevaringsverdige eiendeler	-	-
A 3	Andre driftsmidler	-	-
A 4	Finansielle anleggsmidler		
<b>T 030</b>	<b>Sum anleggsmidler</b>	-	-

#### B Omløpsmidler

B 1	Beholdninger		
B 2	Fordringer		
B 3	Investeringer		
B 4	Bankinnskudd, kontanter m.v.	352 433	330 714
<b>T 040</b>	<b>Sum omløpsmidler</b>	352 433	330 714

#### T 050 Sum eiendeler

	352 433	330 714
--	---------	---------

### FORMÅLSKAPITAL OG GJELD

#### C Formålskapital

C 1	Grunnkapital		
C 2	Formålskapital med lovpålagte restriksjoner		
C 3	Formålskapital med eksterne restriksjoner		
C 4	Formålskapital med selvpålagte restriksjoner		
C 5	Annen formålskapital	347 633	330 714
<b>T 060</b>	<b>Sum formålskapital</b>	347 633	330 714

#### D Gjeld

D 1	Avsetning for forpliktelser	4 800	-
D 2	Annen langsiktig gjeld	-	-
D 3	Kortsiktig gjeld	-	-
<b>T 070</b>	<b>Sum gjeld</b>	4 800	-

#### T 080 Sum formålskapital og gjeld

	352 433	330 714
--	---------	---------

### FORHOLDSTALL

T 090	Formålskapital i prosent av totalbalansen	99	100
-------	---	----	-----

T 100




Ole-Jørgen Edna  
Styreleder



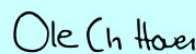
Petter Edna  
Styremedlem



Daniel Evensen  
Styremedlem



Jens Øverkil  
Styremedlem



Ole Christan Hoven  
Styremedlem



Kate Oline Norum  
Styremedlem

Blessed Homes  
Org.nr. 992 933 372  
Noter til regnskapet for 2020

Regnskapsprinsipper

- Årsregnskapet er satt opp i samsvar med god regnskapsskikk for ideelle organisasjoner. Hovedregel for vurdering og klassifisering av eiendeler og gjeld
- Tomter og bygninger er regnet som anleggsmidler, likeens andre driftsmidler(bil). Bankinnskudd og beholdninger er regnet som omløpsmidler
- Gjeld er langsiktig gjeld, uten sikkerhet
- Anleggsmidler er vurdert til anskaffelseskost. Anleggsmidler med begrenset økonomisk levetid avskrives etter en fornuftig avskrivningsplan (bil 20% per år).

Prinsipper for inntektsføring

- Medlemsinntekter: Ingen
  - Tilskudd med/uten tilbakebetalingsvilkår: Ingen
  - Gaver og innsamling: Inntektsføres etter hvert som de opptjenes
  - Arv: Ingen – så langt
  - «Sponsorinntekter»: Ingen
  - Salg: Svært lite, Inntektsføres etter hvert som de opptjenes
  - Lotteri inntekter: Ingen
  - Andre inntekter: ingen
- 
- Prinsipper for periodisering av kostnader, herunder fordeling av kostnader evt med henvisning til note med flere detaljer: Kostnader utgiftsføres når de oppstår. Organisasjonen er så liten at det kun er direkte kostnader på hver aktivitet
  - Behandling av pensjoner i regnskapet (hvis aktuelt): Ingen
  - Prinsipper for behandling av valuta: Når THB tas ut i Thailand, omregnes det til NOK etter dagskurs. Utgifter i Thailand omgjøres til NOK ved å bruke gjennomsnittlig kurs for alle uttak gjennom året.
  - Skatt: Foreningen er en organisasjon som ikke har erverv til formål og er fritatt for formues- og inntektsskatt.

Krav til formålskapitalnote

Formålskapitalen er som i tidligere år høy.

Krav til opplysning om nærstående parter

Foreningen har ingen nærstående parter.

Nøkkeltall

Note 1 – inntekter

Inntekter sammenlignet med to foregående år

	2020	2019	2018	2017	2016
Faddergaver	790 400	617 700	564 849	523 810	507 400
Øvrige gaver fra enkeltpersoner, bedrifter mm.	442 529	546 811	662 198	529 207	626 178
Julemarked	134 105	124 831	123 583	90 177	
Totale inntekter	1 367 034	1 289 342	1 350 630	1 143 195	



## Note 2 – kostnader til foreningens formål

\*Ettersom driften av arbeidet ligger under den Thailandske stiftelsen kan man se en detaljert beskrivelse av kostnadene i årsrapporten til Blessed Homes Foundation som blir tilgjengelig i løpet av 2021.

## Note 3

Gjennomsnittlig kurs (THB/NOK) var 0,2482, 0,2436 i 2016

Gjennomsnittlig kurs siste fire år

	2020	2019	2018	2017
THB/NOK	0,3040	0,2839	0,2538	0,2482
NOK/THB	3,29	3,52	3,94	4,03

Det ble det overført 350 000thb en gang hver måned gjennom 2020, som tilsvarte 1 270 471,52 nok, eller 4 200 000. I thailand påløp det overføringsgebyrer som gjorde at totalt mottatt beløp ble 4 183 812 thb. Gjennomsnittskursen blir regnet ut fra mottatt beløp.

## Note 4

Innsamlingsprosent

2020	2019	2018	2017	2016	2015
98,7 %	99,7 %	97,6 %	99,8%	98,7%	98,9%

## Note 5

Formålsprosenten var på 98%. I 2016 var den 96% mens den i 2015 var på 97 %.

2020	2019	2018	2017	2016	2015
99 %	100 %	96 %	98%	96%	97%

## Note 6

Administrasjonsprosenten var 0% i 2020 og i 2019, 1 % i 2018, det samme som i 2017, 2016 og 2015.

Kompetente personer utfører flere hundre timer administrativt arbeide per år for foreningen i Norge. Dette utføres uten vederlag.

## Note 7

Driftskostnadene var betydelig høyere i 2019 i forhold til 2020. Dette skyldes hovedsakelig overføring av eiendom og eiendeler til stiftelsen i Thailand i 2019. I år er driftskostnadene tilbake til et likt nivå som i årene før.

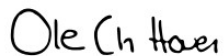
Driftsutgifter de siste fire årene

2020	2019	2018	2017
1 330 074	2 403 365	1 100 508	1 028 648

Sted: Mae Sot, Thailand  
Dato: 15.05.2021




Ole-Jørgen Edna  
Styreleder



Ole Christian Hoven  
Styremedlem



Daniel Evensen  
Styremedlem



Kate Oline Norum  
Styremedlem



Jens Øverkil  
Styremedlem



Petter Edna  
Styremedlem