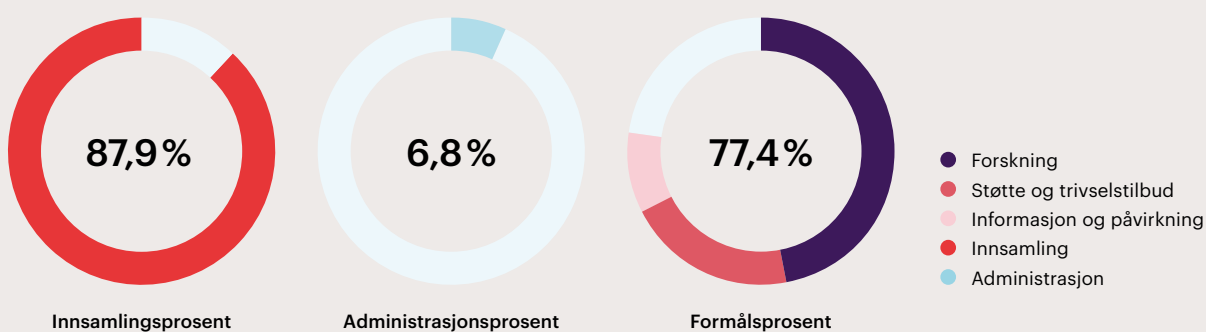


Regnskap

Nøkkeltall 2021



AKTIVITETSREGNSKAP	2021	2020	2019	2018	2017
Medlemsinntekter	867	882	1 012	0	0
Offentlige tilskudd	2 335	1 979	1 974	1 730	1 556
Andre tilskudd	13 976	9 367	6 273	4 275	2 317
Innsamlede midler	50 938	45 461	44 182	41 147	45 601
Andre inntekter	897	774	830	477	35
Sum anskaffede midler	69 013	58 463	54 272	47 629	49 510
Kostnader innsamling av midler	7 490	7 352	6 092	3 381	3 227
Andre kostnader til anskaffelse av midler	1 053	955	135	41	0
Kostnader til organisasjonens formål	41 775	44 528	54 942	29 271	22 388
Administrasjonskostnader	3 675	3 913	5 052	2 910	2 488
Finanskostnader	1	65	33	1	0
Sum forbrukte midler	53 995	56 813	66 245	35 604	28 103
AKTIVITETSRESULTAT	15 018	1 650	-11 973	12 026	21 407

BALANSEREGNSKAP	2021	2020	2019	2018	2017
Anleggsmidler	10 800	10 769	10 769	10 623	10 660
Omløpsmidler	108 611	80 302	54 794	46 365	33 288
Sum eiendeler	119 411	91 071	65 563	56 988	43 948
Formålskapital	59 195	44 177	42 527	54 509	42 483
Gjeld	60 216	46 894	23 037	2 479	1 465
SUM FORMÅLSKAPITAL OG GJELD	119 411	91 071	65 563	56 988	43 948

Alle beløp er i tusen kroner.

Administrasjonsprosent og formålsprosent gjelder siste år. Innsamlingsprosent viser gjennomsnitt siste 5 år.

Aktivitetsregnskap 2021

ANSKAFFEDE MIDLER	NOTE	2021	2020
Medlemsinntekter	10	866 524	881 915
Offentlige tilskudd	9	2 335 291	1 979 244
Mva-kompensasjon		3 378 621	3 122 970
Overskudd fra Norsk Tipping		7 231 173	3 933 711
Tilskudd fra Stiftelsen DAM		2 850 000	2 300 000
Diverse andre tilskudd		516 512	10 500
Sum andre tilskudd		13 976 306	9 367 181
Gaver til forskning		17 606 966	17 326 014
Gaver til støtte- og trivselstiltak		1 000 578	1 224 945
Gaver til familiesentre	8	4 060 115	0
Gaver til frie midler		28 270 664	26 909 799
Sum innsamlede midler	18	50 938 321	45 460 758
Sponsorinntekter		550 000	450 000
Egenandeler ved arrangementer		154 310	39 200
Diverse andre inntekter		-17 989	80 872
Finansinntekter	12	210 725	204 057
Sum andre inntekter		897 046	774 129
SUM ANSKAFFEDE MIDLER		69 013 488	58 463 226

FORBRUKTE MIDLER	NOTE	2021	2020
Kostnader innsamling av midler	18	7 490 493	7 352 347
Andre kostnader til anskaffelse av midler		1 053 408	954 661
Bevilgede forskningsprosjekter	17	24 420 000	30 000 000
Andre kostnader til forskning og opplæring av helsepersonell		1 060 519	1 487 844
<i>Sum forskning og opplæring av helsepersonell</i>		<i>25 480 519</i>	<i>31 487 844</i>
Likepersonsarbeid		241 743	0
Seneffektarbeid		43 508	208 602
Sorgarbeid		458 444	0
Drift av sykehusleiligheter for familier med barn under behandling		357 245	1 235 084
Drift av feriesteder tilrettelagt for medlemmer		249 298	17 455
Prosjekt Barnekreftforeningens Familiesentre	8	819 366	0
Bevilgede prosjekter	17	1 000 000	1 000 000
Overføringer til fylkesforeningene	10	2 703 891	2 757 682
Andre kostnader til støtte- og trivselstiltak		7 852 127	3 189 573
<i>Sum støtte- og trivselstiltak</i>		<i>11 021 731</i>	<i>8 408 396</i>
Magasinet Våre Barn		400 364	286 368
Juridisk bistand til medlemmer		82 320	73 447
Bevilgede prosjekter		1 400 000	1 000 000
Andre kostnader til informasjon og påvirkning		3 539 063	3 272 396
<i>Sum informasjon og påvirkning</i>		<i>5 273 074</i>	<i>4 632 211</i>
Sum kostnader til organisasjonens formål	18	41 775 323	44 528 451
Administrasjonskostnader	18	3 674 883	3 912 645
Finanskostnader		1 193	64 722
SUM FORBRUKTE MIDLER	15	53 995 299	56 812 825

	NOTE	2021	2020
ÅRETS AKTIVITETSRESULTAT		15 018 189	1 650 401
Overført til/fra annen formålskapital	8	777 440	-8 349 599
Overført til/fra formålskapital med selvpålagte restriksjoner	8	14 240 749	10 000 000
SUM TILLEGG/REDUKSJON FORMÅLSKAPITAL	8	15 018 189	1 650 401


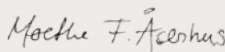
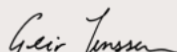
Balanse pr. 31. desember 2021

EIENDELER	NOTE	2021	2020
Tomter, bygninger og annen fast eiendom	7	10 322 791	10 322 791
Driftsløsøre, inventar, verktøy, kontormaskiner, o.l.	7	176 779	145 846
Investeringer i aksjer og andeler	14	300 100	300 100
Sum anleggsmidler		10 799 670	10 768 737
Varer	16	475 239	855 475
Kundefordringer	11	5 641 069	4 700 943
Andre fordringer		1 457 505	183 786
Andre markedsbaserte finansielle instrumenter	12	199 314	193 459
Bankinnskudd, kontanter o.l.	13	100 837 897	74 368 470
Sum omløpsmidler		108 611 024	80 302 133
SUM EIENDELER		119 410 694	91 070 870

FORMÅLSKAPITAL OG GJELD	NOTE	2021	2020
Formålskapital med selvpålagte restriksjoner	8	24 240 749	10 000 000
Annen formålskapital	8	34 954 408	34 176 968
Sum formålskapital	8	59 195 157	44 176 968
Bevilgningsgjeld til forskning	17	52 562 031	42 314 467
Bevilgningsgjeld til andre eksternt finansierte prosjekter	17	1 900 000	1 000 000
Sum langsiktig gjeld	17	54 462 031	43 314 467
Leverandørgjeld		3 967 620	2 081 047
Skyldige offentlige avgifter		621 020	564 999
Annen kortsiktig gjeld		1 164 867	933 388
Sum kortsiktig gjeld		5 753 507	3 579 435
Sum gjeld		60 215 537	46 893 902
SUM FORMÅLSKAPITAL OG GJELD		119 410 694	91 070 870

Oslo, 22. mars 2022


Gaute Sars-Olsen
Styrets leder

Steffen Kildal
Nestleder

Bjørn Olav Søndrol
Styremedlem

Merethe Åsenhus Fjørtoft
Styremedlem

Geir Brække Jenssen
Styremedlem

Espen Thorbjørnsen
Styremedlem

Trine Beate Nicolaysen
Daglig leder

Noter til regnskapet 2021

Regnskapsprinsipper

Årsregnskapet er satt opp i samsvar med NRS(F) God regnskapsskikk for ideelle organisasjoner.

Hovedregel for vurdering og klassifisering av eiendeler og gjeld

Eiendeler bestemt til varig eie eller bruk er klassifisert som anleggsmidler. Andre eiendeler er klassifisert som omløpsmidler. *Fordringer* som skal tilbakebetales innen et år er klassifisert som omløpsmidler. Ved klassifisering av kortsiktig og langsiktig gjeld er tilsvarende kriterier lagt til grunn. *Anleggsmidler* vurderes til anskaffelseskost. Dersom gjenvinnbart beløp av anleggsmidler er lavere enn bokført verdi og verdifallet forventes ikke å være forbigående, er det foretatt nedskrivning til gjenvinnbart beløp. *Omløpsmidler* vurderes til laveste av anskaffelseskost og virkelig verdi. Markedsbaserte finansielle omløpsmidler verdsettes til virkelig verdi på balansedagen.

Fordringer

Kundefordringer og andre fordringer er oppført til pålydende etter fradrag for avsetning til forventet tap. Avsetning til tap gjøres på grunnlag av en individuell vurdering av de enkelte fordringer.

Bankinnskudd, kontanter o.l.

Bankinnskudd, kontanter o.l. inkluderer kontanter, bankinnskudd og andre betalingsmidler med forfallsdato som er kortere enn tre måneder fra anskaffelse.

Hovedregel for vurdering av inntekter og kostnader

Medlemsinntekter, innsamlede midler og gaver regnskapsføres etter kontantprinsippet når de er mottatt. Tilskudd som det knytter seg betingelser til inntektsføres i takt med forbruk av midlene. Ikke inntektsførte tilskudd balanseføres under posten tilskuddsgjeld.

Kostnader føres etter transaksjonsprinsippet, når de er påløpt. Direkte kostnader er henført til den aktiviteten kostnaden gjelder. Fordelingen av felleskostnader på aktivitetene blir fordelt etter medgått tid og størrelsen på prosjektene.

Utdelinger

Utdelinger til fylkesforeninger kostnadsføres i resultatregnskapet når midlene overføres til fylkesforeningene.

Pensjoner

Innskuddsplaner periodiseres etter sammenstillingsprinsippet. Årets innskudd til pensjonsordningen kostnadsføres.

Varer

Varer er vurdert til laveste av anskaffelseskost etter FIFO-metoden og netto salgsverdi.

Selskapet har ikke endret regnskapsprinsipp fra 2020 til 2021.

NOTE 1: LØNNSKOSTNADER ETC.	2021	2020
Lønn	7 521 156	5 885 633
Arbeidsgiveravgift	1 194 239	857 772
Pensjonskostnader	587 513	393 462
Andre ytelser/Refusjoner	262 599	-51 934
SUM	9 565 507	7 084 933

NOTE 2: ANTALL ÅRSVERK

Selskapet har hatt 12,6 årsverk sysselsatt i regnskapsåret.

NOTE 3: YTELSER TIL LEDENDE PERSONER

	Lønn	Pensjonsforpliktelse	Annen godtgjørelse
Ytelser til daglig leder	904 426	45 214	11 921

Mer om ytelser til daglig leder: Foreningen har i tillegg en pensjonsordning gjennom Fellesordningen for AFP. I denne ordningen er det ikke mulig å skille pensjonsutgifter per person.

NOTE 4: OBLIGATORISK TJENESTEPENSJON

Virksomheten er pliktig til å ha tjenestepensjonsordning etter lov om obligatorisk tjenestepensjon. Gjeldende pensjonsordning oppfyller kravene etter loven.

NOTE 5: LÅN OG SIKKERHETSSTILLELSE TIL LEDENDE PERSONER

Selskapet har ikke gitt lån eller sikkerhetsstillelse til ledende personer.

NOTE 6: REVISJON	2021	2020
Revisjon	100 913	122 100
Andre tjenester	24 375	26 625
SUM GODTGJØRELSE TIL REVISOR	125 288	148 725

NOTE 7: SPESIFIKASJON AV VARIGE DRIFTSMIDLER	2021	2020
Klaus Torgårdsvei 12A, Oslo	3 252 291	3 252 291
Tilgang bod på Slettvold park	37 500	37 500
Kløbbuavn i Trondheim – kjøpt i 2006 og 2008	4 138 000	4 138 000
Ibsensgt. 117, seksjon 1 og 2, Bergen	1 350 000	1 350 000
Veslefrikkvn 68, Tromsø	670 000	670 000
Slettvold Park, Oppdal	875 000	875 000
SUM	10 322 791	10 322 791

Eiendommene er bokført til anskaffelseskost.

	Eiendommer	Driftsløsøre, inventar o.l.	Sum
Anskaffelseskost 01.01.2021	10 322 791	228 699	10 551 490
Tilgang i året	0	75 650	75 650
Avgang i året	0	0	0
Anskaffelseskost 31.12.2020	10 322 791	304 349	10 627 140
Akk. av- og nedskr. 01.01.2021		-82 853	-82 853
Akkumulerte avskr. 31.12.2021		-127 570	-127 570
BALANSEFØRT VERDI PR. 31.12.2021	10 322 791	176 779	10 499 569
Årets avskrivninger		44 717	44 717
Økonomisk levetid			
Avskrivningsplan			

NOTE 8: EGENKAPITAL

	Formålskapital med selvpålagte restriksjoner	Formålskapital med eksternt på- lagte restriksjoner	Annen formålskapital	Total formålskapital
Formålskapital 01.01.2021	10 000 000	0	34 176 968	44 176 968
Årets bruk	-819 366	0	0	-819 366
Årets tilførsel	15 060 115	0	777 440	15 837 555
EGENKAPITAL 31.12.2021	24 240 749	0	34 954 408	59 195 157

Formålskapital med selvpålagte restriksjoner er i sin helhet avsatt til prosjektet Barnekreftforeningens Familiesentre.

	Annen EK	Sum
Egenkapital 01.01.2021	44 176 968	44 176 968
Årets resultat	15 018 189	15 018 189
EGENKAPITAL 31.12.2021	59 195 157	59 195 157

NOTE 9: DRIFTSTILSKUDD

Det er mottatt kr 2 335 291 i driftstilskudd fra Barne-, ungdoms og familiedirektoratet.

NOTE 10: DRIFTSTILSKUDD TIL FYLKESFORENINGENE	2021	2020
Driftstilskudd til fylkesforeningene	1 834 917	1 835 217
Medlemstilskudd	881 174	911 115
SUM UTDELINGER	2 716 091	2 746 332

Fra og med inntektsåret 2019 er medlemskontingenter bokført som en inntekt i Barnekreftforeningen. Medlemskontingentene er utbetalt videre til fylkesforeningene som et driftstilskudd.

NOTE 11: KUNDEFORDRINGER	2021	2020
Kundefordringer til pålydende	5 641 069	4 700 943
Avsatt til dekning av usikre fordringer		
NETTO OPPFØRTE KUNDEFORDRINGER	5 641 069	4 700 943

Kundefordringer er vurdert til pålydende, nedskrevet med forventet tap på fordringer. Det er ikke tapsført kundefordringer i løpet av 2021.

NOTE 12: KORTSIKTIGE INVESTERINGER	2021	2020
Renteinntekter bank	204 494	167 401
Annen finansinntekt	6 231	36 656
SUM FINANSINTEKTER	210 725	204 057

NOTE 13: BANKINNSKUDD

I posten for bankinnskudd inngår egen konto for bundne skattetreksmidler med kr 343 103. Skyldig skattetrekk er kr 340 763.

NOTE 14: AKSJER I NO ISOLATION AS

Barnekreftforeningen har pr. 31.12.2021 2.701 aksjer i No Isolation AS. Dette selskapet står bak roboten AV1, som er spesielt utviklet for barn og unge med langtidssykdom. Les mer på www.noisolation.com.

NOTE 15: SPESIFIKASJON AV FORBRUKTE MIDLER ETTER KOSTNADSART	2021	2020
Varekostnad	3 208 080	2 149 569
Bevilgninger/Driftstilskudd	30 310 599	35 617 585
Personalkostnader	9 565 507	7 084 933
Avskrivinger	44 717	38 364
Lokalkostnader	804 854	1 030 836
Diverse fremmede tjenester	1 631 656	2 445 954
Kontorkostnader	2 299 256	3 342 913
Telefon og porto	1 054 120	903 359
Reisekostnader og godtgjørelse	1 112 458	512 379
Kontingenter og gaver	216 746	187 528
Kostnader til arrangementer/aktiviteter	246 334	457 468
Reklame og annonser	1 567 789	592 813
Diverse kostnader	1 931 990	2 384 398
Sum driftskostnader	53 994 106	56 748 099
Finanskostnader	1 193	64 726
SUM FORBRUKTE KOSTNADER	53 995 299	56 812 825

NOTE 16: VARER	2021	2020
Lager av innkjøpte varer	475 239	855 475
SUM	475 239	855 475

NOTE 17: BEVILGNINGSGJELD TIL FORSKNING

Barnekreftforeningen har bevilget midler til følgende forskningsprosjekter:

Konto 2993 – Bevilget gjeld til forskning

Bevilget i 2020 og før	42 314 467
Utbetalt i 2021	-14 172 436
Bevilget i 2021	24 420 000
Påløpt pr. 31.12.2021	52 562 031

Konto 2992 – Bevilget gjeld til eksternt finansierte prosjekter

Bevilget i 2020 og før	1 000 000
Utbetalt i 2021	-1 500 000
Bevilget i 2021	2 400 000
Påløpt pr. 31.12.2021	1 900 000

Total bevilgningsgjeld

Bevilget i 2020 og før	43 314 467
Utbetalt i 2021	-15 672 436
Bevilget i 2021	26 820 000
PÅLØPT PR. 31.12.2021	54 462 031

NOTE 18: ADMINISTRASJONSPROSENT, FORMÅLSPROSENT OG INNSAMLINGSPROSENT

	2021	2020	2019	2018	2017
Administrasjonsprosent	6,8	7,0	7,6	8,2	8,9
Formålsprosent	77,4	78,4	82,9	82,2	79,7
Innsamlingsprosent	85,3	83,8	86,2	91,7	92,9

Kostnadene føres i størst mulig grad på den aktiviteten den hører til. De kostnadene som ikke kan direkte føres mot en aktivitet, fordeles gjennom en fordelingsnøkkel. For 2020 er denne fordelingsnøkkel basert på andel av ansattes arbeidstid innenfor hver aktivitet; Formålsaktiviteter: 55,4%, innsamlingsaktiviteter: 30,4% og administrasjon: 14,2%.

Administrasjonsprosenten er beregnet som administrasjonskostnader delt på sum forbrukte midler.

Administrasjonsprosenten er den laveste på fem år, og kan blant annet forklares med reduserte kostnader ifbm. digitalt landsmøte pga. koronapandemien.

Formålsprosenten er beregnet som kostnader til formålet delt på sum forbrukte midler.

Formålsprosenten er litt lavere enn de foregående år, og kan blant annet forklares med reduserte kostnader ifbm. diverse avlyste arrangementer pga. koronapandemien. Overskuddet som ikke er benyttet til formål er ikke kostnadsført, men i all vesentlighet avsatt til Familiesenterprosjektet som skal realiseres i årene som kommer.

Innsamlingsprosenten er andelen av innsamlede midler som er igjen etter at forbruk av midler

til innsamling er trukket fra. Innsamlingsprosenten er økende på grunn av økt satsing på innsamling.