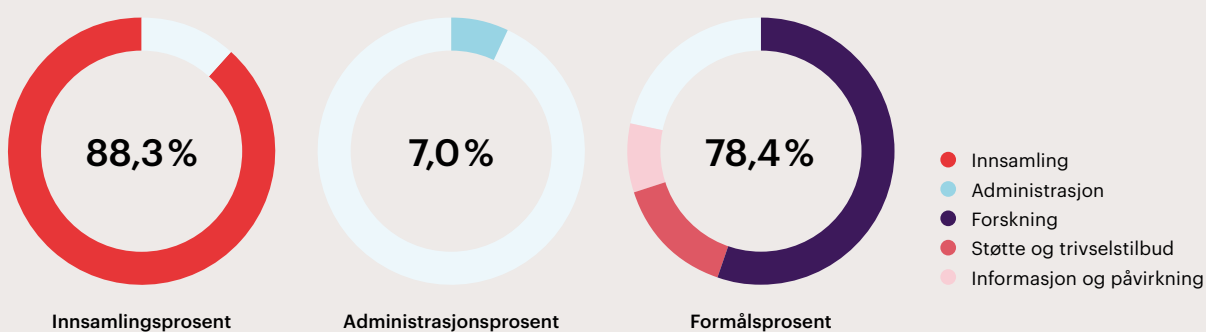


Regnskap

Nøkkeltall 2020



AKTIVITETSREGNSKAP	2020	2019	2018	2017	2016
Medlemsinntekter	882	1 012	0	0	0
Offentlige tilskudd	1 979	1 974	1 730	1 556	1 414
Andre tilskudd	9 367	6 273	4 275	2 317	3 230
Innsamlede midler	45 461	44 182	41 147	45 601	11 082
Andre inntekter	774	830	477	35	130
Sum anskaffede midler	58 463	54 272	47 629	49 510	15 856
Kostnader innsamling av midler	7 352	6 092	3 381	3 227	1 869
Andre kostnader til anskaffelse av midler	955	135	41	0	0
Kostnader til organisasjonens formål	44 528	54 942	29 271	22 388	9 127
Administrasjonskostnader	3 913	5 052	2 910	2 488	2 293
Finanskostnader	65	33	1	0	196
Sum forbrukte midler	56 813	66 245	35 604	28 103	13 485
AKTIVITETSRESULTAT	1 650	-11 973	12 026	21 407	2 371

BALANSEREGNSKAP	2020	2019	2018	2017	2016
Anleggsmidler	10 769	10 769	10 623	10 660	10 402
Omløpsmidler	80 302	54 794	46 365	33 288	15 412
Sum eiendeler	91 071	65 563	56 988	43 948	25 814
Formålskapital	44 177	42 527	54 509	42 483	21 077
Gjeld	46 894	23 037	2 479	1 465	4 737
SUM FORMÅLSKAPITAL OG GJELD	91 071	65 563	56 988	43 948	25 814

Alle beløp er i tusen kroner.

Administrasjonsprosent og formålsprosent gjelder siste år. Innsamlingsprosent viser gjennomsnitt siste 5 år.

Aktivitetsregnskap 2020

ANSKAFFEDE MIDLER	NOTE	2020	2019
Medlemsinntekter	9	881 915	1 012 488
Tilskudd			
Offentlige tilskudd	8	1 979 244	1 974 039
MVA-kompensasjon		3 122 970	1 762 245
Tilskudd Funkis		10 500	4 560
Overskudd fra Norsk Tipping		3 933 711	4 506 127
Tilskudd fra Stiftelsen Dam		2 300 000	
Innsamlede midler	16		
Gaver til forskning		17 326 014	13 422 008
Gaver til støtte- og trivselstiltak		1 224 945	310 053
Gaver til frie midler		26 909 799	30 450 210
Opptjente inntekter fra operasjonelle aktiviteter			
Sponsorinntekter (Aktiviteter som skaper inntekter)		450 000	67 585
Kiosksalg Ferie Med Mening		-	-
Finansinntekter	11	204 057	173 357
Andre inntekter		120 071	589 506
SUM ANSKAFFEDE MIDLER		58 463 226	54 272 178

FORBRUKTE MIDLER	NOTE	2020	2019
Kostnader til innsamling av midler	16	7 352 347	6 091 793
Andre kostnader til anskaffelse av midler	16	954 661	134 982
Kostnader til organisasjonens formål	16		
<i>Forskning og opplæring av helsepersonell</i>			
Bidrag til Barnekreftforeningens Forskningsfond		-	22 542 472
Bevilgede forskningsprosjekter		30 000 000	19 060 000
Andre kostnader til forskning og opplæring av helsepersonell		1 487 844	1 807 034
<i>Støtte og trivselstiltak</i>			
Likepersonsarbeid		-	226 142
Seneffektarbeid		208 602	446 456
Sorgarbeid		-	285 705
Arrangementer		115 688	13 297
Drift av sykehusleiligheter for familier med barn under behandling		1 235 084	902 331
Drift av feriesteder tilrettelagt for medlemmer		17 455	130 168
Bevilgede prosjekter		1 000 000	-
Andre kostnader til støtte- og trivselstiltak		5 831 567	6 040 211
<i>Informasjon og påvirkning</i>			
Informasjon om barn og kreft		286 368	381 243
Juridisk bistand til medlemmer		73 447	144 402
Andre kostnader til informasjon og påvirkning		3 272 396	2 962 551
Bevilgede prosjekter		1 000 000	-
Administrasjonskostnader	16	3 912 645	5 052 468
Finanskostnader		64 722	33 427
SUM FORBRUKTE MIDLER	12	56 812 825	66 254 683

	NOTE	2020	2019
ÅRETS AKTIVITETSRESULTAT		1 650 401	-11 982 505
<i>Tillegg/reduksjon i formålskapital</i>			
Overført til/fra annen formålskapital		-8 349 599	-4 744 603
Overført til/fra formålskapital med selvpålagte restriksjoner		10 000 000	-7 237 902
SUM TILLEGG / REDUKSJON FORMÅLSKAPITAL	7	1 650 401	-11 982 505

Balanse pr. 31. desember 2020

EIENDELER	NOTE	2020	2019
Anleggsmidler			
Varige driftsmidler			
Tomter, bygninger og annen fast eiendom	6	10 322 791	10 322 791
Driftsløsøre, inventar, verktøy, kontormaskiner, ol.	6	145 846	146 076
Investeringer i aksjer og andeler	17	300 100	300 100
Sum anleggsmidler		10 768 737	10 768 967
Omløpsmidler			
Varer	13	855 475	948 803
Kundefordringer	10	4 700 943	2 793 090
Andre fordringer		183 786	326 267
Andre markedsbaserte finansielle instrumenter		193 459	190 019
Bankinnskudd, kontanter og lignende	15	74 368 470	50 536 247
Sum omløpsmidler		80 302 133	54 794 426
SUM EIENDELER		91 070 870	65 563 393

FORMÅLSKAPITAL OG GJELD	NOTE	2020	2019
Formålskapital			
Formålskapital med selvpålagte restriksjoner	7	10 000 000	0
Annen formålskapital	7	34 176 968	42 526 567
Sum formålskapital		44 176 968	42 526 567
Langsiktig gjeld			
Bevilgningsgjeld til forskning	14	42 314 467	19 060 000
Sum langsiktig gjeld		42 314 467	19 060 000
Kortsiktig gjeld			
Leverandørgjeld		2 081 047	2 311 222
Skyldige offentlige avgifter		564 999	455 740
Annen kortsiktig gjeld		1 933 388	1 209 865
Sum kortsiktig gjeld		4 579 435	3 976 827
Sum gjeld		46 893 902	23 036 827
SUM FORMÅLSKAPITAL OG GJELD		91 070 870	65 563 393


Oslo, 10.03.2021




Gaute Sars-Olsen
Styrets leder



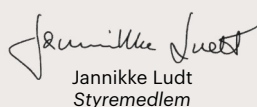
Steffen Kildal
Nestleder




Bjørn Olav Søndrol
Styremedlem



Amanda Jensen Einungbrekke
Styremedlem



Jannicke Luett
Styremedlem



Espen Thorsjønnsen
Styremedlem



Trine Beate Nicolaysen
Daglig leder

Noter til regnskapet 2020

Regnskapsprinsipper

Årsregnskapet er satt opp i samsvar med NRS(F) God regnskapsskikk for ideelle organisasjoner.

Hovedregel for vurdering og klassifisering av eiendeler og gjeld

Eiendeler bestemt til varig eie eller bruk er klassifisert som anleggsmidler. Andre eiendeler er klassifisert som omløpsmidler.

Fordringer som skal tilbakebetales innen et år er klassifisert som omløpsmidler. Ved klassifisering av kortsiktig og langsiktig gjeld er tilsvarende kriterier lagt til grunn.

Anleggsmidler vurderes til anskaffelseskost. Dersom gjenvinnbart beløp av anleggsmidler er lavere enn bokført verdi og verdifallet forventes ikke å være forbigående, er det foretatt nedskrivning til gjenvinnbart beløp.

Omløpsmidler vurderes til laveste av anskaffelseskost og virkelig verdi. Markedsbaserte finansielle omløpsmidler verdsettes til virkelig verdi på balansedagen.

Fordringer

Kundefordringer og andre fordringer er oppført til pålydende etter fradrag for avsetning til forventet tap. Avsetning til tap gjøres på grunnlag av en individuell vurdering av de enkelte fordringer.

Bankinnskudd, kontanter o.l.

Bankinnskudd, kontanter ol. inkluderer kontanter, bankinnskudd og andre betalingsmidler med forfallsdato som er kortere enn tre måneder fra anskaffelse.

Hovedregel for vurdering av inntekter og kostnader

Medlemsinntekter, innsamlede midler og gaver regnskapsføres etter kontantprinsippet når de er mottatt. Tilskudd som det knytter seg betingelser til inntektsføres i takt med forbruk av midlene. Ikke inntektsførte tilskudd balanseføres under posten tilskuddsgjeld.

Kostnader føres etter transaksjonsprinsippet, når de er påløpt. Direkte kostnader er henført til den aktiviteten kostnaden gjelder. Fordelingen av felleskostnader på aktivitetene blir fordelt etter medgått tid og størrelsen på prosjektene.

Utdelinger

Utdelinger til fylkesforeninger kostnadsføres i resultatregnskapet når midlene overføres til fylkesforeningene.

Pensjoner

Innskuddsplaner periodiseres etter sammenstillingsprinsippet. Årets innskudd til pensjonsordningen kostnadsføres.

Varer

Varer er vurdert til laveste av anskaffelseskost etter FIFO-metoden og netto salgsverdi.

Selskapet har ikke endret regnskapsprinsipp fra 2019 til 2020.

NOTE 1: LØNSKOSTNADER ETC.	2020	2019
Lønn	5 885 633	4 531 601
Arbeidsgiveravgift	857 772	682 822
Pensjonskostnader	393 462	317 912
Andre relaterte ytelser / Refusjoner	-51 934	42 817
SUM	7 084 933	5 575 151

Foretaket har sysselsatt 9,8 årsverk i regnskapsåret.

NOTE 2: OBLIGATORISK TJENESTEPENSJON

Virksomheten er pliktig til å ha tjenestepensjonsordning etter lov om obligatorisk tjenestepensjon. Gjeldende pensjonsordning oppfyller kravene etter loven.

NOTE 3: YTELSER TIL LEDENDE PERSONER

Ytelser til daglig leder

Lønn	881 373
Pensjonsforpliktelse	44 068
Annen godtgjørelse	9 610

Mer om ytelser til daglig leder: Foreningen har i tillegg en pensjonsordning gjennom Fellesordningen for AFP. I denne ordningen er det ikke mulig å skille pensjonsutgifter per person.

NOTE 4: LÅN OG SIKKERHETSSTILLELSE TIL LEDENDE PERSONER

Det er ikke gitt lån eller sikkerhetsstillelse til ledende personer.

NOTE 5: REVISJON	2020	2019
Revisjon	122 100	116 350
Andre tjenester	26 625	32 675
SUM GODTGJØRELSE TIL REVISOR	148 725	149 025

NOTE 6: SPESIFIKASJON AV VARIGE DRIFTSMIDLER	2020	2019
Klaus Torgårdsvei 12 A, Oslo	3 252 291	3 252 291
Tilgang bod på Slettvoll park	37 500	37 500
Klæbuvn i Trondheim – kjøpt i 2006 og 2008	4 138 000	4 138 000
Ibsensgt. 117, seksjon 1 og 2, Bergen	1 350 000	1 350 000
Veslefrikkvn 68, Tromsø	670 000	670 000
Slettvoll Park, Oppdal	875 000	875 000
SUM	10 322 791	10 322 791

Eiendommene er bokført til anskaffelseskost.

	Tomter	Driftsløsøre, inventar o.l.	Sum
Anskaffelseskost 01.01.2020	10 322 791	153 902	10 476 693
Tilgang i året	0	38 134	38 134
Avgang i året	0	0	0
Anskaffelseskost 31.12.2020	10 322 791	192 036	10 514 827
Akk. av- og nedskr. 01.01.2020		-7 826	-7 826
Akkumulerte avskr. 31.12.2020		-46 190	-46 190
BALANSEFØRT VERDI PR. 31.12.2020	10 322 791	145 846	10 468 637
Årets avskrivninger		38 364	38 364
Økonomisk levetid			
Avskrivningsplan			

NOTE 7: FORMÅLSKAPITAL

	Formålskapital med selvpålagte restriksjoner	Formålskapital med eksternt på- lagte restriksjoner	Annen formålskapital	Total formålskapital
Formålskapital 01.01.2020	0	0	42 526 567	42 526 567
Årets bruk		0	-8 349 599	-8 349 599
Årets tilførsel	10 000 000	0	0	10 000 000
FORMÅLSKAPITAL 31.12.2020	10 000 000	0	34 176 968	44 176 968

NOTE 8: DRIFTSTILSKUDD

Det er mottatt kr 1 979 244 i driftstilskudd fra Barne-, ungdoms og familiedirektoratet.

NOTE 9: DRIFTSTILSKUDD OG MEDLEMSTILSKUDD TIL FYLKESFORENINGENE	2020	2019
Driftstilskudd til fylkesforeningene	1 835 217	1 835 217
Medlemstilskudd	911 115	1 012 238
SUM UTDELINGER	2 746 332	2 847 455

Fra og med inntektsåret 2019 er medlemskontingenter bokført som en inntekt i Barnekreftforeningen. Medlemskontingentene er utbetalt videre til fylkesforeningene som et tilskudd.

NOTE 10: KUNDEFORDRINGER	2020	2019
Kundefordringer til pålydende	4 700 943	2 793 090
Avsatt til dekning av usikre fordringer		
NETTO OPPFØRTE KUNDEFORDRINGER	4 700 943	2 793 090

Kundefordringer er vurdert til pålydende, nedskrevet med forventet tap på fordringer. Det er ikke tapsført kundefordringer i løpet av 2020.

NOTE 11: KORTSIKTIGE INVESTERINGER	2020	2019
Renteinntekter bank	167 401	164 458
Verdiøkning finansielle instrumenter	0	8 816
Annen finansinntekt	36 656	83
SUM FINANSINTEKTER	204 057	173 357

NOTE 12: SPESIFIKASJON AV FORBRUKTE MIDLER ETTER KOSTNADSART	2020	2019
Varekostnad	2 149 569	2 530 586
Bevilgninger / Driftstilskudd	35 617 585	46 131 945
Personalkostnader	7 084 933	5 575 151
Avskrivinger	38 364	7 826
Lokalkostnader	1 030 836	795 838
Diverse fremmede tjenester	2 445 954	2 329 802
Kontorkostnader	3 342 913	3 907 411
Telefon og porto	903 359	502 966
Reisekostnader og godtgjørelse	512 379	1 920 039
Kontingenter og gaver	187 528	171 599
Kostnader til arrangementer / aktiviteter	457 018	56 416
Reklame og annonser	593 263	248 420
Diverse kostnader	2 384 398	2 043 257
Sum driftskostnader	56 748 099	66 221 256
Finanskostnader	64 722	33 427
SUM FORBRUKTE KOSTNADER	56 812 821	66 254 683

NOTE 13: VARER	2020	2019
Varebeholdning	855 475	948 803
SUM	855 475	948 803

Varelager består av varer for salg til fylkesforeningene.

NOTE 14: BEVILGNINGSGJELD TIL FORSKNING

Barnekreftforeningen har bevilget midler til følgende forskningsprosjekter:

Bevilget i 2019	19 060 000
Utbetalt i 2020	-6 745 533
Bevilget i 2020	30 000 000
PÅLØPT PR. 31.12.20	42 314 467

NOTE 15: BANKINNSKUDD

I posten for bankinnskudd inngår egen konto for bundne skattetrekkmidler med kr 308 370. Skyldig skattetrekk er kr 306 030.

NOTE 16: ADMINISTRASJONSPROSENT, FORMÅLSPROSENT OG INNSAMLINGSPROSENT

	2020	2019	2018	2017	2016
Administrasjonsprosent	7,0	7,6	8,2	8,9	17,3
Formålsprosent	78,4	82,9	82,2	79,7	68,7
Innsamlingsprosent	83,8	86,2	91,7	92,9	83,1

Kostnadene føres i størst mulig grad på den aktiviteten den hører til. De kostnadene som ikke kan direkte føres mot en aktivitet, fordeles gjennom en fordelingsnøkkel. For 2020 er denne fordelingsnøkkelen basert på andel av ansattes arbeidstid innenfor hver aktivitet; Formålsaktiviteter: 50,3%, innsamlingsaktiviteter: 32,2% og administrasjon: 17,5%.

Administrasjonsprosenten er beregnet som administrasjonskostnader delt på sum forbrukte midler. Administrasjonsprosenten er den laveste på fem år, og kan blant annet forklares med reduserte kostnader ifbm digitalt landsmøte pga. koronapandemien.

Formålsprosenten er beregnet som kostnader til formålet delt på sum forbrukte midler. Formålsprosenten er litt lavere enn de foregående år, og kan blant annet forklares med reduserte kostnader ifbm diverse avlyste arrangementer pga. koronapandemien.

Innsamlingsprosenten er andelen av innsamlede midler som er igjen etter at forbruk av midler til innsamling er trukket fra. Innsamlingsprosenten er litt lavere i 2020 enn de foregående år. Dette skyldes hovedsakelig økt satsning på innsamling.

NOTE 17: AKSJER I NO ISOLATION AS

Barnekreftforeningen har pr. 31.12.2020 2.701 aksjer i No Isolation AS. Dette selskapet står bak roboten AV1, som er spesielt utviklet for barn og unge med langtidssykdom. Les mer på www.noisolation.com.