

Aktivitetsregnskap 2018

Aktivitetsregnskap 2018	NOTE	2018	2017
ANSKAFFEDE MIDLER			
Medlemsinntekter	9	0	0
Tilskudd			
Offentlige tilskudd	8	1 729 725	1 555 934
MVA-kompensasjon		1 398 518	615 598
Tilskudd fra Funkis		75 880	0
Midler fra Extra-stiftelsen		2 800 979	1 701 650
Innsamlede midler	16		
Gaver til forskning		14 143 174	28 224 933
Gaver til støtte- og trivselstiltak		1 541 288	300 016
Gaver til frie midler		25 462 537	17 076 493
Opptjente inntekter fra operasjonelle aktiviteter			
Sponsorinntekter (aktiviteter som skaper inntekter)		124 546	0
Kiosksalg Ferie med mening		16 975	0
Finansinntekter	11	138 247	35 004
Andre inntekter		197 586	0
SUM ANSKAFFEDE MIDLER		47 629 455	49 509 628
FORBRUKTE MIDLER			
Kostnader til innsamling	16	3 381 192	3 226 584
Andre kostnader til anskaffelse av midler	16	40 872	0
Kostnader til organisasjonens formål	16		
FORSKNING OG OPPLÆRING AV HELSEPERSONELL			
Utbetaling til Barnekreftforeningens Forskningsfond		20 000 000	15 000 000
Andre kostnader til forskning og opplæring av helsepersonell		829 305	2 063 469
SUM FORSKNING OG OPPLÆRING AV HELSEPERSONELL		20 829 305	17 063 469
STØTTE OG TRIVSELSTILBUD			
Likepersonsarbeid		251 378	857 965
Seneffektarbeid		16 137	289 933
Sorgarbeid		269 999	369 949
Arrangementer		641 055	0
Drift av sykehusleiligheter for familier med barn under behandling		358 628	337 877
Drift av feriesteder tilrettelagt for medlemmer		213 542	28 393
Andre kostnader til støtte- og trivselstiltak		3 642 617	2 944 427
SUM STØTTE OG TRIVSELSTILBUD		5 393 356	4 828 544
INFORMASJON OG PÅVIRKNING			
Informasjon om barn og kreft		433 070	495 917
Juridisk bistand til medlemmer		234 000	0
Andre kostnader til informasjon og påvirkning		2 381 398	0
SUM INFORMASJON OG PÅVIRKNING		3 048 468	495 917
Administrasjonskostnader	16	2 909 802	2 488 464
Finanskostnader		606	0
SUM FORBRUKTE MIDLER	12	35 603 599	28 102 978
ÅRETS AKTIVITETSRESULTAT		12 025 856	21 406 650
Tillegg/reduksjon egenkapital			
Overført til/fra annen formålskapital		18 711 987	8 181 717
Overført til/fra formålskapital med selvpålagte restriksjoner		- 6 686 131	13 224 933
SUM TILLEGG/REDUKSJON EGENKAPITAL	7	12 025 856	21 406 650

Balanse pr 31. desember 2018

EIENDELER	NOTE	2018	2017
ANLEGGSMIDLER			
Varige driftsmidler			
Tomter, bygninger og annen fast eiendom	5	10 322 791	10 322 791
Driftsløsøre, inventar, kontormaskiner og lignende	6	0	36 665
Finansielle anleggsmidler			
Investeringer i aksjer og andeler	18	300 100	300 100
SUM ANLEGGSMIDLER		10 622 891	10 659 556

OMLØPSMIDLER			
Varer	13	483 004	842 573
Kundefordringer	10	3 015 479	608 468
Andre fordringer	17	1 966 922	1 021 382
Andre markedsbaserte finansielle instrumenter	11	181 203	177 819
Bankinnskudd, kontanter og lignende	15	40 718 499	30 637 813
SUM OMLØPSMIDLER		46 365 108	33 288 055

SUM EIENDELER		56 987 999	43 947 611
----------------------	--	-------------------	-------------------

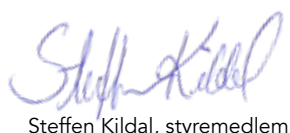
FORMÅLSKAPITAL OG GJELD	NOTE	2018	2017
Formålskapital			
Formålskapital med selvpålagte restriksjoner	7	7 237 902	13 924 033
Annen formålskapital	7	47 271 170	28 559 183
Sum formålskapital	7	54 509 072	42 483 216


Langsiktig gjeld	14	365 917	365 917
Kortsiktig gjeld			
Leverandørgjeld		868 676	143 735
Skyldige offentlige avgifter		216 374	198 376
Annen kortsiktig gjeld		1 027 961	756 366
Sum kortsiktig gjeld		2 113 010	1 098 478
Sum gjeld		2 478 927	1 464 395

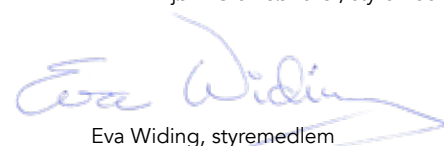
SUM FORMÅLSKAPITAL OG GJELD		56 987 999	43 947 611
------------------------------------	--	-------------------	-------------------

Oslo, 27. februar 2019
Hovedstyret for Barnekreftforeningen



Gaute Sars-Olsen, leder



Steffen Kildal, styremedlem


Bjørn Olav Søndrol, styremedlem


Eva Widing, styremedlem


Hanne Myhrvold, nestleder


Lars Løkke, styremedlem


Trine Nicolaysen, daglig leder

Noter til regnskapet 2018

Regnskapsprinsipper

Årsregnskapet er satt opp i samsvar med NRS (F) God regnskapsskikk for ideelle organisasjoner.

Hovedregel for vurdering og klassifisering av eiendeler og gjeld

Eiendeler bestemt til varig eie eller bruk er klassifisert som anleggsmidler. Andre eiendeler er klassifisert som omløpsmidler.

Fordringer som skal tilbakebetales innen et år er klassifisert som omløpsmidler. Ved klassifisering av kortsiktig og langsiktig gjeld er tilsvarende kriterier lagt til grunn.

Anleggsmidler vurderes til anskaffelseskost. Dersom gjenvinnbart beløp av anleggsmidler er lavere enn bokført verdi og verdifallet forventes ikke å være forbigående, er det foretatt nedskrivning til gjenvinnbart beløp.

Omløpsmidler vurderes til laveste av anskaffelseskost og virkelig verdi. Markedsbaserte finansielle omløpsmidler verdsettes til virkelig verdi på balansedagen.

Fordringer

Kundefordringer og andre fordringer er oppført til pålydende etter fradrag for avsetning til forventet tap. Avsetning til tap gjøres på grunnlag av en individuell vurdering av de enkelte fordringer.

Bankinnskudd, kontanter o.l.

Bankinnskudd, kontanter ol. inkluderer kontanter, bankinnskudd og andre betalingsmidler med forfallsdato som er kortere enn tre måneder fra anskaffelse.

Hovedregel for vurdering av inntekter og kostnader

Medlemsinntekter, innsamlede midler og gaver regnskapsføres etter kontantprinsippet når de er mottatt. Tilskudd som det knytter seg betingelser til inntektsføres i takt med forbruk av midlene. Ikke inntektsførte tilskudd balanseføres under posten tilskuddsgjeld.

Kostnader føres etter transaksjonsprinsippet, når de er påløpt.

Direkte kostnader er henført til den aktiviteten kostnaden gjelder. Fordelingen av felleskostnader på aktivitetene blir fordelt etter medgått tid og størrelsen på prosjektene.

Utdelinger

Utdelinger til fylkesforeninger og Barnekreftforeningens forskningsfond kostnadsføres i resultatregnskapet når midlene overføres til fylkesforeningene eller Barnekreftforeningens forskningsfond.

Pensjoner

Innskuddsplaner periodiseres etter sammenstillingsprinsippet. Årets innskudd til pensjonsordningen kostnadsføres.

Varer

Varer er vurdert til laveste av anskaffelseskost etter FIFO-metoden og netto salgsverdi.

Selskapet har ikke endret regnskapsprinsipp fra 2017 til 2018.

Note 1 Lønnskostnader etc

Spesifikasjon av lønnskostnader	2018	2017
Lønn	2 983 744	2 713 718
Arbeidsgiveravgift	455 265	411 157
Pensjonskostnader	213 681	193 294
Andre relaterte ytelser / refusjoner	69 626	23 298
Sum	3 722 316	3 341 467

Note 2 Obligatorisk tjenstepensjon

Foretaket er pliktig til å ha tjenstepensjonsordning etter lov om obligatorisk tjenstepensjon, og har etablert pensjonsordning som tilfredsstillt kravene i loven.

Note 3 Ytelser til ledende personer

Type ytelse	Daglig leder	Styret
Lønn	789 336	0
Pensjonsutgifter	46 031	0
Annen godtgjørelse	21 753	0

Foreningen har i tillegg en pensjonsordning gjennom Fellesordningen for AFP. I denne ordningen er det ikke mulig å skille pensjonsutgifter per person.

Note 4 Revisjon

Kostandsført revisjonshonorar for 2018 utgjør kr 99 925. Honorar for annen bistand utgjør kr 72 350. Beløpene er inkludert mva.

Note 5 Tomt, bygninger og annen fast eiendom

Eiendommer	2018	2017
Klaus Torgårdsvei 12A, Oslo	3 252 291	3 252 291
Tilgang bod på Slettvoll park	37 500	37 500
Klæbuavn i Trondheim - kjøpt i 2006 og 2008	4 138 000	4 138 000
Ibsensgt. 117, seksjon 1 og 2, Bergen	1 350 000	1 350 000
Veslefrikkvn 68, Tromsø	670 000	670 000
Slettvoll Park, Oppdal	875 000	875 000
Sum	10 322 791	10 322 791

Eiendommene er bokført til anskaffelseskost.

Note 6 Spesifikasjon av varige driftsmidler

	Sum
Anskaffelseskost 01.01.2018	711 976
Tilgang i året	0
Avgang i året	0
Anskaffelseskost 31.12.2018	711 976
Akkumulerte avskrivninger 01.01.2018	- 675 311
Årets avskrivninger	- 36 665
Balanseført verdi pr. 31.12.2018	0

Foreningens driftsmidler ble ferdig avskrevet i 2018.

Note 7 Formålskapital

	Formålsska- pital med selvpålagte restriksjoner	Formålsskapital med eksternt pålagte restriksjoner	Annen formålsskapital	Total formålsskapital
Formålsskapital 01.01.2018	13 924 033	0	28 559 183	42 483 216
Årets bruk	- 6 686 131	0		- 6 686 131
Årets tilførsel		0	18 711 987	18 711 987
Formålsskapital 31.12.2018	7 237 902	0	47 271 170	54 509 072

Note 8 Driftstilskudd

Det er mottatt kr 1 729 725 i driftstilskudd fra Barne-, ungdoms- og familiedirektoratet.

Note 9 Driftstilskudd og medlemskontingent til fylkesforeningene

	2018	2017
Driftstilskudd til fylkesforeningene	1 666 745	1 447 052
Utbetaling av medlemskontingent til fylkesforeningene	1 001 755	1 002 560
Sum utdelinger	2 668 500	2 449 612

Barnekreftforeningen har sentral medlemsbetaling. Innbetalt medlemskontingent er midler som tilhører fylkesforeningene. Medlemskontingenten blir overført til fylkesforeningene. Innbetalt kontingent og overføringer blir derfor ikke presentert i resultatregnskapet.

Note 10 Kundefordringer

Kundefordringer er vurdert til pålydende, nedskrevet med forventet tap på fordringer. Det er ikke tapsført kundefordringer i løpet av 2018.

Spesifikasjon kundefordringer	2018	2017
Kundefordringer til pålydende	3 015 479	608 468
Avsatt til dekning til usikre fordringer	0	0
Netto oppførte kundefordringer	3 015 479	608 468

Note 11 Markedsbaserte fondsandeler og spesifikasjon av finansinntekter

	2018	2017
Renteinntekter bank	133 471	29 763
Verdiøkning finansielle instrumenter (urealisert gevinst)	3 384	3 517
Annen finansinntekt	1 392	1 724
Sum finansinntekter	138 247	35 004

Pr. 31.12.2018 har Barnekreftforeningen en beholdning i Pareto Høyrentefond med en markedsverdi på kr 181 203.

Note 12 Spesifikasjon forbrukte midler etter kostnadsart

	2018	2017
Varekostnad	1 683 574	1 918 854
Bevilgninger/Driftstilskudd	22 361 899	16 896 236
Personalkostnader	3 722 316	3 341 467
Avskrivninger	36 665	42 072
Lokalkostnader	698 702	853 793
Diverse fremmede tjenester	978 196	933 363
Kontorkostnader	1 228 347	1 112 331
Telefon og porto	685 912	240 820
Reisekostnader og godtgjørelse	1 300 125	1 718 317
Kontingenter og gaver	144 379	87 827
Kostnader til arrangementer/aktiviteter	128 225	0
Reklame og annonser	691 670	0
Diverse kostnader	1 942 984	956 959
Sum driftskostnader	35 602 993	28 102 039
Finanskostnader	606	940
Sum forbrukte midler	35 603 599	28 102 979

Note 13 Varebeholdning

	2018	2017
Varebeholdning	483 004	842 573
Sum	483 004	842 573

Varelager består av varer for salg til fylkesforeningene.

Note 14 Langsiktig gjeld

	2018	2017
Barnekreftforeningen Nordland	50 000	50 000
Barnekreftforeningen Trøndelag	236 917	236 917
Barnekreftforeningen Møre og Romsdal	79 000	79 000
Sum langsiktig gjeld	365 917	365 917

Gjelden forfaller når eiendommen i Klæbuveien selges.
Det foreligger ingen plan om salg av eiendommen i nærmeste fremtid.

Note 15 Bankinnskudd

I posten for bankinnskudd inngår egen konto for bundne skattetreksmidler med kr 126 189. I tillegg inngår ytterligere et bundet beløp på kr 523 807 vedrørende depositum i Øvre Vollgate. Skyldig skattetrekk er kr 123 849.

Note 16 Administrasjonsprosent, formålsprosent og innsamlingsprosent

	2018	2017	2016	2015	2014
Administrasjonsprosent	8,2	8,9	17,3	5,5	6,1
Formålsprosent	82,2	79,7	68,7	81,7	84,4
Innsamlingsprosent	91,7	92,9	83,1	80,8	96,9

Kostnadene føres i størst mulig grad på den aktiviteten den hører til. De kostnadene som ikke kan direkte føres mot en aktivitet, fordeles gjennom en fordelingsnøkkel. For 2018 er denne fordelingsnøkkelen basert på andel av ansattes arbeidstid innenfor hver aktivitet; formålsaktiviteter 60,4 %, innsamlingsaktiviteter 16,3 % og administrasjon 23,4 %.

Innsamlingsprosenten er andelen av innsamlede midler som er igjen etter at forbruk av midler til innsamling er trukket fra. Innsamlingsprosenten har økt med 8,6 % fra 2016 til 2018. Dette skyldes hovedsakelig at innsamlede midler har økt betydelig i perioden, med mye gaver via Facebook-aksjoner, mens kostnadene ikke har økt tilsvarende.

Administrasjonsprosenten er beregnet som administrasjonskostnader delt på sum forbrukte midler. Totale administrasjonskostnader har økt noe fra 2017 til 2018, men nøkkeltallet er redusert på grunn av høyere utbetalinger til organisasjonens formål i perioden.

Formålsprosenten er beregnet som kostnader til formålet delt på sum forbrukte midler. Formålsprosenten har økt med 13,5 % fra 2016 til 2018. Økningen skyldes økte bevilgninger til foreningens formål, hovedsakelig økte bevilgninger til forskning og opplæring av helsepersonell.

Note 17 Arvet eiendom

Barnekreftforeningen har arvet en fjerdedel av en eiendom i 2018. Denne leiligheten har blitt forsøkt solgt flere ganger, og siste prisantydning var kr. 8 350 000. Barnekreftforeningen har gjort en forsiktig vurdering, og verdsatt arven til kr 1 750 000.

Note 18 Aksjer i No Isolation AS

Barnekreftforeningen har 2 701 aksjer i No Isolation AS pr. 31.12.2018. Disse er bokført med anskaffelseskostnad. Dette selskapet står bak roboten AV1, som er spesielt utviklet for barn og unge med langtidssykdom. Les mer på www.noisolation.com. Foreningen har opprettet en VPS-konto for aksjeposten i No Isolation AS i 2018.