


Aktivetsregnskap 2016 for Amnesty International Norge

	Note	2016	2015
1. Anskaffede midler			
a) Medlemsinntekter		64 618 595	58 576 790
c) Innsamlede midler, gaver mv	2	28 980 266	28 422 379
d) Opptjente midler fra operasjonelle aktiviteter			
i) som oppfyller organisasjonens mål	3	750 000	750 000
ii) som skaper inntekter	3	2 031 475	3 077 822
iii) Innsamling TVA		0	328 651
iv) Innsamling OD		4 895 389	
e) Finans og investering			
i) Finansinntekt		278 245	544 042
ii) Finansinntekt TVA		11 912	
f) Andre inntekter		3 396 299	2 896 803
SUM anskaffelse av midler		104 962 181	94 596 487
2. Forbruk av midler			
a) Kostnader til anskaffelse av midler			
i) Kostnader til innsamling	2	4 024 713	3 114 744
ii) Andre kostnader til anskaffelse av midler		492 973	514 656
iii) Kostnader TVA innsamling			
Sum kostnader til anskaffelse av midler	5	4 517 686	3 629 400
b) Kostnader til formålet			
i) Medlemsarbeid og aktivisme		26 226 794	23 719 737
ii) Informasjonsarbeid		8 404 779	8 783 149
iii) Kampanjer og aksjoner		17 427 799	21 846 091
iv) TVA internasjonale prosjekter AI London		619 697	40 131 811
v) TVA internasjonale prosjekter AI Norge		5 500 802	8 720 619
vi) OD internasjonale prosjekter AI Norge		4 895 389	
vii) Kontingent til AI	11	27 936 308	19 754 039
viii) Annen internasjonal støtte		2 102 523	1 200 909
Sum kostnader til formålet		93 114 090	124 156 355
c) Administrasjonskostnader		5 026 601	4 003 775
SUM forbrukte midler	5	102 658 377	131 789 531
3. Årets aktivitetsresultat		2 303 804	-37 193 044
4. Tillegg/Reduksjon av formålskapital			
a) Reduksjon (overført fra) Prosjektfondet			
b) Tillegg (overført til) Prosjektfondet	7	2 811 830	11 330 735
c) Tillegg (overført til) Sikringsfond	7	5 600 562	
d) Reduksjon (overført fra) MRU-fondet			
e) Bundne midler TVA internasjonalt		-607 785	-39 803 160
f) Bundne midler TVA nasjonalt		-5 500 802	-8 720 619
g) Bundne midler OD		0	
SUM tillegg/reduksjon av egenkapital		2 303 804	-37 193 044


Amnesty International Norge - Balanse 2016


	Note	2016	2015
EIENDELER			
Anleggsmidler			
Andre driftsmidler		1 066 234	843 219
Langsiktige fordringer		5 000 000	5 000 000
Sum anleggsmidler	6	6 066 234	5 843 219
Omløpsmidler			
Fordringer			
Kundefordringer		109 763	270 614
Andre kortsiktige fordringer		8 828 807	8 368 250
Ubrukte midler TVA nasjonalt		1 155 859	
Ubrukte midler OD		250 306	
Sum fordringer	9	10 344 735	8 638 864
Bankinnskudd			
Bankinnskudd, kontanter og lignende	8	57 706 709	48 594 808
Bankinnskudd og lignende TVA	8	13 808 869	22 430 458
Bankinnskudd og lignende OD	8	695 113	5 373 471
Sum bankinnskudd		72 210 691	76 398 737
Sum omløpsmidler		82 555 425	85 037 600
SUM EIENDELER		88 621 660	90 880 820
FORMÅLSKAPITAL OG GJELD			
Formålskapital			
Formålskapital	7	50 391 387	41 978 995
Formålskapital pålagte restriksjoner TVA nasjonalt		12 439 052	17 939 855
Formålskapital pålagte restriksjoner TVA internasj.		2 087 431	2 695 216
Formålskapital pålagte restriksjoner OD		0	
Sum formålskapital		64 917 870	62 614 066
Gjeld			
Pensjonsforpliktelse	13	10 685 156	10 592 633
Langsiktig gjeld		0	0
Kortsiktig gjeld			
Leverandørgjeld		2 996 481	4 374 675
Skyldig offentlige avgifter		2 894 952	2 781 889
Annen kortsiktig gjeld		6 530 217	3 348 700
Kortsiktig gjeld TVA		88 266	1 795 387
Kortsiktig gjeld OD		508 718	5 373 471
Sum kortsiktig gjeld		13 018 633	17 674 122
SUM FORMÅLSKAPITAL OG GJELD		88 621 660	90 880 821


Oslo, 23. juni 2017


Kjetil Haanes, styreleder



Thea Schjødt, nestleder


Kjell Johnsen



Veslemøy Aga



Tor-Hugne Olsen


Tonje Hellevig


Wasim Zahid


Gro Davidsen


Ole-Gunnar Solheim


John Peder Egenæs, generalsekretær

Kontantstrømoppstilling - Amnesty International Norge

	2016	2015
Kontantstrømmer fra operasjonelle aktiviteter		
Resultat før skattekostnad	2 303 804	-37 193 044
Avskrivninger	382 793	309 291
Forskjell mellom kostnadsført pensjon og inn-/utbet. i pensj.ordn.	92 523	-65 047
Endring i varelager	0	10 000
Endring i kundefordringer	160 851	540 399
Endring i leverandørgjeld	-1 378 194	1 388 184
Endring andre kortsiktige fordringer	-1 866 722	-2 257 657
Endring skyldige offentlige avgifter	113 063	321 085
Endring annen kortsiktig gjeld	3 181 517	-290 815
Endring kortsiktig gjeld TVA	-1 707 121	1 133 045
Endring kortsiktig gjeld ODW	19 303	0
Endring lån til IS	0	-5 000 000
Endring andre langsiktige fordringer		
Endring øremerkede midler/OD	-4 884 056	5 373 471
Netto kontantstrøm fra operasjonelle aktiviteter	-3 582 239	-35 731 088
 Kontantstrøm fra investeringsaktiviteter		
Innbetalinger ved salg av varige driftsmidler		0
Utbetalinger ved kjøp av varige driftsmidler	-605 809	-462 841
Netto kontantstrøm fra investeringsaktiviteter	-605 809	-462 841
 Netto kontantstrømmer fra finansieringsaktiviteter	0	0
Netto kontantstrøm for perioden	-4 188 048	-36 193 929
Effekt av valutakursendringer på kontanter og kontantekvivalenter	0	0
Kontanter og kontantekvivalenter ved periodens begynnelse	76 398 743	112 592 672
Kontanter og kontantekvivalenter ved periodens slutt	72 210 695	76 398 743

Amnesty International Norge - Noter til regnskapet 2016

Note 1 Regnskapsprinsipper

Årsregnskapet er avlagt i samsvar med regnskapsloven og god regnskapsskikk for ideelle organisasjoner og består av:

- Aktivitetsregnskap
- Balanse
- Noter

Inntekter resultatføres som hovedregel ved mottak/innbetaling. Utgifter som ikke kan henføres direkte til inntekter kostnadsføres når de påløper. Kostnader er i størst mulig grad direkte henført til den aktiviteten de hører til.

Kostnader tilhørende mer enn en aktivitet er fordelt etter fordelingsnøkkel på de ulike aktivitetene. Kostnadene i aktivitetsregnskapet er fordelt etter følgende hovedprinsipper: Prosentsetser som følger lønnsfordelingen og/eller faktisk kostnadsfordeling hentet ut av regnskapssystemet. Beregning av kostnader til formålet, til anskaffelse av midler og til administrasjon, samt tilhørende prosentvis andel er gjort med grunnlag i Innsamlingskontrollens "Retningslinjer for regnskap for organisasjoner tilsluttet Innsamlingsregisteret"

Kontantstrømoppstillingen utarbeides etter den indirekte metoden. Kontanter og kontantekvivalenter omfatter kontanter, bankinnskudd og andre kortsiktige, likvide plasseringer som umiddelbart og med uvesentlig kursrisiko kan konverteres til kjente kontantbeløp og med gjenværende løpetid mindre enn tre måneder fra anskaffelsesdato.

Varige driftsmidler føres i balansen til anskaffelseskost, fratrukket akkumulerte av- og nedskrivninger. Ordinære avskrivninger er beregnet lineært over driftsmidlenes økonomiske levetid, og med utgangspunkt i historisk kostpris.

Fordringer er oppført til pålydende med fradrag av forventet tap.

Fordringer og gjeld i utenlandsk valuta vurderes etter kursen ved regnskapsårets slutt. Kursgevinster og kurstap knyttet til varekjøp i utenlandsk valuta føres som finansposter.

Selskapet har ulike pensjonsordninger. Pensjonsordningene er finansiert gjennom innbetalinger til forsikringsselskap, med unntak av AFP-ordningen. Selskapet har både innskuddsplaner og ytelsesplaner.

Ved innskuddsplaner betaler selskapet innskudd til et forsikringsselskap. Selskapet har ingen ytterligere betalingsforpliktelse etter at innskuddene er betalt. Innskuddene regnskapsføres som lønnskostnad. Eventuelle forskuddsbetalte innskudd balanseføres som eiendel (pensjonsmidler) i den grad innskuddet kan refunderes eller redusere framtidige innbetalinger.

En ytelsesplan er en pensjonsordning som definerer en pensjonsutbetaling som en ansatt vil motta ved pensjonering. Pensjonsutbetalingen er normalt avhengig av flere faktorer, som alder, antall år i selskapet og lønn. Den balanseførte forpliktelsen knyttet til ytelsesplaner er nåverdien av de definerte ytelsene på balansedagen minus virkelig verdi av pensjonsmidlene (innbetalte beløp til forsikringsselskap), justert for ikke resultatførte estimatavvik og ikke resultatførte kostnader knyttet til tidligere perioders pensjonsopptjening. Pensjonsforpliktelsen beregnes årlig av en uavhengig aktuar ved bruk av en lineær opptjeningsmetode. Planendringer amortiseres over forventet gjenværende opptjeningstid. Det samme gjelder estimatavvik som skyldes ny informasjon eller endringer i de aktuarmessige forutsetningene, i den grad de overstiger 10% av den største av pensjonsforpliktelsene og pensjonsmidlene (korridor).

For nærmere informasjon om pensjonsordningen, se note 13.

Alle balanseposter er oppført i NOK.

Note 2 Innsamlede midler, innsamlingsprosent

Innsamlede midler, gaver mv	2016	2015
Arv	2 083 672	1 796 545
Fond, fagforeninger	1 153 512	384 591
Næringslivsinntekter	311 027	775 989
Brennpunkt	2 579 579	2 918 622
Andre gaver	22 852 476	22 546 632
	28 980 266	28 422 379

Innsamlingsprosent	2016	2015
Innsamlede midler	28 980 266	28 422 379
Kostnader til innsamling	4 024 713	3 114 744
Disponibelt til formålet	24 955 553	25 307 635
	86,1 %	89,0 %

Innsamlingsprosent	2016	2015	2014	2013	2012
Innsamlingsprosent de siste 5 år	86,1 %	89,0 %	90,0 %	85,0 %	77,0 %

Innsamlingsprosent er definert som innsamlede midler minus kostnader tilknyttet innsamlingen.

Innsamlingskontrollen har vedtatt at medlemskontingent med tilhørende kostnader ikke skal tas med ved beregning av innsamlingsprosenten.

Note 3 Opptjente midler fra operasjonelle aktiviteter

Aktiviteter som fyller Amnesty International Norges (AIN) formål	2016	2015
MRU-avtaler**	750 000	750 000
	750 000	750 000

**AIN inngår ettårig Menneskerettighetsundervisningsavtale (MRU) med Norsk Hydro på til sammen kr 750 000,-
Gjenytelse for avtalen er å bistå med opplæring vedr. menneskerettigheter og næringsliv.

Aktiviteter som skaper inntekter	2016	2015
Næringslivsinntekter Nye Kunstforlaget	2 031 475	3 056 057
Andre salgssinntekter	0	21 765
	2 031 475	3 077 822

Note 4 Tilskudd

AIN mottok i 2016 3 271 299 kr i mva-kompensasjon etter ordningen "Merverdiavgiftskompensasjon for frivillige organisasjoner".

Regjeringens bidrag til TV-aksjonen 2012 (35 mill kr) følges opp av NORAD, og det er konkrete vilkår knyttet til bruk, dokumentasjon og rapportering av disse.

Note 5 Forbruk av midler

Sammenlikningstallene for 2014 er omarbeidet og følger prinsippdringen vedrørende ytelsepensjon

Aktivitetssinnndeling	2016	2016	2015	2015
Kostnader til formålet	82 098 202	89,6 %	75 303 926	90,8 %
Kostnader til anskaffelse av midler	4 517 686	4,9 %	3 629 400	4,4 %
Kostnader til administrasjon	5 026 601	5,5 %	4 003 775	4,8 %
Kostnader AIN	91 642 489		82 937 101	
Kostnader prosjekter TV-aksjonen 2012	6 120 499		48 852 430	
Kostnader prosjekter Operasjon Dagsverk	4 895 389			
	102 658 377		131 789 531	

Formålsprosent er definert som kostnader til formålet delt på sum forbrukte midler, målt av AINs ordinære aktivitet.

Administrasjonsprosent er definert som administrasjonskostnader delt på sum forbrukte midler, målt av AINs ordinære aktivitet.

Anskaffelsesprosent er definert som kostnader til anskaffelse av midler delt på sum forbrukte midler, målt av AINs ordinære aktivitet.

Formålsprosent	2016	2015	2014	2013	2012
Formålsprosent de siste 5 år	89,6 %	90,8 %	74,1 %	74,0 %	72,0 %
Administrasjonsprosent de siste 5 år	5,5 %	4,8 %	7,4 %	8,0 %	5,6 %

Artsinnndeling	2016	2015
Lønnskostnader	45 067 708	40 940 406
Avskrivninger	382 793	309 290
Varekostnader	444 958	577 857
Kontorkostnader	1 576 418	6 290 701
Møte- og reisekostnader	3 881 221	3 568 838
Internasjonale utgifter/bevilgninger	29 008 211	20 639 948
TV-aksjonsprosjekter	6 120 499	48 852 430
Operasjon Dagsverk	4 895 389	
Aviser/trykk/innsamlingskostnader	11 288 091	10 521 858
Finansielle kostnader	-6 910	88 205
	102 658 377	131 789 532

Lønnskostnader	2016	2015
Lønn	34 094 877	30 547 499
Arbeidsgiveravgift	5 214 266	4 992 022
Pensjoner	2 993 347	3 191 357
Andre personalkostnader	2 765 219	2 209 528
Sum lønnskostnader	45 067 708	40 940 406

Antall sysselsatte årsverk (gjennomsnitt) for 2016 var 83,2 årsverk (276 ansatte). Til sammenlikning var tallene for 2015 92,3 årsverk (265 ansatte).

Godtgjørelser	Generalsekretær	Styret
Lønn 2016	830 557	170 019
Trekkpl. ytelser - skattepl. ulykkes- og yrkesskadeforsikr.	21 634	733
Kollektiv pensjonspremie	112 846	

Styreleder mottar honorar for sitt arbeid. Øvrige styremedlemmer har ikke mottatt godtgjørelse utover dekning av direkte utgifter og eventuelt dokumentert tapt arbeidsfortjeneste.

Daglig leder har kontraktsfestet avtale om særskilt vederlag ved opphør av ansettelsesforhold. Tilsvarende gjelder ikke for styreleder.

Honorar til revisor er kostnadsført med kr 167 375,- i ordinær revisjon. Annen regnskapsmessig bistand inklusive særattestasjon med kr 120 875,- alle inkl mva.

Note 6 Varige driftsmidler

	2016	2015
Anskaffelseskost 01.01.	8 589 759	8 126 918
Tilgang	605 809	462 841
Avgang	0	0
Anskaffelseskost 31.12.	9 195 568	8 589 759
Akkumulerte avskrivninger 01.01.	7 746 541	7 437 251
Årets avskrivninger	382 793	309 290
Årets avskrivninger solgte driftsmidler	0	0
Akkumulerte avskrivninger 31.12.	8 129 334	7 746 541
Balanseført verdi pr. 31.12.	1 066 234	843 218
Årets avskrivninger	382 793	309 290

Datamaskiner avskrives over 3 år, øvrige driftsmidler avskrives over 5 år.

Note 7 Fri formålskapital

Sikringsfondet skal etter vedtak av Landsmøte i 1998 dekke deler av AINs betalingsforpliktelser dersom organisasjonen kommer i økonomiske vanskeligheter, og utgjør sammen med Prosjektfondet AIN reservefond. Fondene inngår i AI Norges formålskapital og skal iht retningslinjene utgjøre minst 25% av AIN årsinntekter.

	SUM AIN	Sikringsfond	Prosjektfond	Vedl.fond
Formålkapital per 01.01.15	30 648 260	24 399 438	5 892 479	356 342
Resultat 2015	11 330 735		11 330 735	
Formålkapital 31.12.2015	41 978 995	24 399 438	17 223 214	356 342
Resultat 2016	8 412 391	5 600 562	2 811 830	
Formålkapital 31.12.2016	50 391 386	30 000 000	20 035 044	356 342

Note 8 Bundne midler

I posten inngår bundet bankinnskudd med kr 1 509 140 til skyldig skattetrekk, og depositumskonti husleie med kr 1 551 402.

Det er bundne midler på egne kontoer knyttet til TV-aksjonen 2012 på kr 13 808 869, og til Operasjon Dagsverk 2015 på kr 695 113.

Note 9 Fordringer

	2016	2015
Forskuddsbetalte inntekter	-365 360	-404 150
Langsiktige fordringer	5 000 000	5 000 000
Fordring diverse/forskudd på lønn	6 880 698	6 402 663
Forskuddsbetalte kostnader	2 082 963	2 204 035
Påløpte inntekter	230 507	165 702
Utestående vedr salg/kundefordringer	109 763	270 614
Sum fordringer	13 938 570	13 638 864

Note 10 Leieavtaler

AIN har forpliktelser i form av leieavtaler knyttet til kontorleier ved ulike lokasjoner.

	Varighet	Leie 2016
Grensen 3, Oslo	31.12.2019	3 176 868
Storgata 5, Tromsø	3 md oppsigelse	88 560
Kjøpmannsgate 5, Trondheim	31.08.2020	167 916
Menneskerettighetenes plass 1, Bergen	3 md oppsigelse	216 000
Øvre Holmegate 23, Stavanger	30.06.2018	102 600
Vesterveien 4, Kristiansand	3 md oppsigelse	10 801

Note 11 Internasjonale utgifter

Årets kontingent til Amnesty's internasjonale sekretariat var kr 27 936 308,- . Kontingenten ble beregnet på grunnlag av kombinerte inntekter i 2015 inntekter i 2015 samt 2016 (grunnet overgang til nytt beregningssystem).

Note 12 Øremerkede midler

	2016	2015
TV-aksjonsmidler pr. 1.1.	20 635 070	69 158 849
Kostnader	-6 120 499	-48 852 430
Renteinntekt	11 912	328 651
TV-aksjonsmidler pr. 31.12.	14 526 483	20 635 070

	2016	2015
OD-midler pr. 1.1.	5 373 471	-
Kostnader	-4 895 389	-
Renteinntekt	11 333	-
OD-midler pr. 31.12.	489 415	-

Note 13 Pensjon

Se note 6 som også omhandler avsatt fremtidig pensjonsforpliktelse

Selskapet har pensjonsordninger som omfatter i alt 77 personer. Selskapet har en kollektiv lukket pensjonsordning etter Lov om foretakspensjon og en innskuddsordning for de øvrige ansatte. Forpliktelsene knyttet til den kollektive ordningen er dekket gjennom et forsikringsselskap. Innskuddspensjonen inklusive arbeidsgiveravgift kostnadsføres løpende.

Selskapet har også en avtalefestet førtidspensjonsordning (AFP). Denne er å anse som en ytelsesbasert flerforetaksordning, men regnskapsføres som en innskuddsordning.

Selskapets pensjonsordninger tilfredsstiller kravene i lov om obligatorisk tjenestepensjon.

Personer i ordningene	Aktive	Pensjonister
Ytelsesordning (lukket)	14	4
Innskuddspensjon	63	0

Som en følge av overgang til ekstern drift av tidligere internt drevet verveapparat blir antallet personer på innskuddspensjon redusert med 29 gjeldende fra 1.januar 2017.

Pensjonsforpliktelse	2016	2015
Brutto påløpte pensjonsforpliktelse	24 263 536	23 300 896
Pensjonsmidler	14 100 000	13 200 000
Netto pensjonsforpliktelse	10 163 536	10 100 896
Arbeidsgiveravgift på netto pensjonsforpliktelse		
Ikke resultatført tap/(gev) av estimat- og planavvik inkl ag	521 620	491 737
Netto balanseførte forpliktelse inkl arbeidsgiveravgift	10 685 156	10 592 633
Spesifikasjon av pensjonskostnad		
Nåverdi av opptjente pensjonsrettigheter i året	1 088 760	1 222 653
Rentekostnad på pensjonsforpliktelsen	160 256	189 290
Arbeidsgiveravgift	20 231	23 567
Årets brutto pensjonskostnad	1 269 247	1 435 510
Forventet avkastning på pensjonsmidler	-16 774	-22 149
Administrasjonskostnad	256 986	220 982
Netto pensjonskostnad inkl adm.kost	1 509 459	1 634 343
Aga netto pensjonskostnad inkl adm kost		
Resultatført aktuariat tap/(gevinst)	0	88 591
Resultatført aga av aktuariat tap/(gevinst)	0	12 491
Resultatført planendring	0	0
Årets netto pensjonskostnad	1 509 459	1 735 425

Økonomiske forutsetninger

Diskonteringsrente	2,60 %	2,70 %
Forventet avkastning på pensjonsmidler	3,60 %	3,30 %
Årlig lønnsregulering	2,50 %	2,50 %
Årets pensjonsregulering	2,25 %	2,25 %
Regulering av folketrygdens grunnbeløp	2,25 %	2,25 %